

Анализ регионального мониторинга качества образования достижений обучающихся Пий-Хемского кожууна Республики Тыва

На основании приказа №1377-д от «09» декабря 2016 года «О проведении регионального мониторинга качества образовательных достижений обучающихся образовательных организаций и независимой оценки качества оказания услуг образовательными организациями Республики Тыва в декабре 2016 года» и в целях реализации проекта «Региональная система оценки качества образования организаций, осуществляющих образовательную деятельность на территории Республики Тыва», утвержденного приказом №1121-1/д от «09» сентября 2013 г, ГБУ «Институт оценки качества образования Республики Тыва» проведен региональный мониторинг качества образовательных достижений обучающихся образовательной организации Пий-Хемского кожууна Республики Тыва в 1 классах с 14-16 декабря 2016года.

Цель данного мониторинга - определить уровень стартовых возможностей обучающихся в начальной школе.

Региональный мониторинг проводился в форме метапредметного тестирования.

Время выполнения - 1 урок (40 минут).

В метапредметном тестировании приняли участие 33 первоклассника Пий-Хемского кожууна согласно выборки, что составляет 0,7 % обучающихся 1-х классов.

**Таблица 1. Количество образовательных организаций и участников
РМКО по метапредметному тестированию**

№	Образовательные организации	Количество участников	% от общего количества участников	% от общего количества обучающихся
1	МБОУ СОШ с. Аржаан	23	69,69	0,5
2	МБОУ СОШ с. Хадын	10	30,30	0,2
	Итого:	33	100	0,7

Структура метапредметного теста 1 классов

Метапредметное тестирование, предлагавшееся участникам регионального мониторинга качества образования 1 классов, было составлено в соответствии с требованиями Федерального государственного образовательного стандарта начального общего образования и имело стандартизированную систему оценивания.

Работа состоит из 10 обязательных для всех выполнения заданий, которые выявляют уровень сформированности общих представлений об окружающем мире,

математических представлений, развития фонематического слуха, содержания круга детского чтения, владения мелкой моторикой. Оценка выполнения данного задания: за каждый правильный ответ по одному баллу.

Таблица 2. Распределение заданий по уровням сложности

№		Количество заданий	Максимальный балл
1	Мелкая моторика	1	6
2	Круг детского чтения	1	3
3	Математика	1	4
4	Математика	1	3
5	Фонематический слух	1	2
6	Круг детского чтения	1	2
7	Фонематический слух	1	3
8	Математика	1	3
9	Окружающий мир	1	2
10	Окружающий мир	1	3
	Итого:	10	31

Таблица №2 показывает 3 уровня сложности: низкий (2 балла), средний (3-4 баллов) и высокий (задание №1, 6 баллов)

Таблица 3. Шкала перевода баллов в отметки

Класс	Отметка	«2»	«3»	«4»	«5»
	Количество баллов				
1	Общий балл	0-11	12-19	20-23	24-31
2	Процент выполнения	35%	34-61%	62-74%	75-100%

Рекомендуемый минимальный результат выполнения метапредметного теста, свидетельствующий об освоении федерального компонента образовательного стандарта в начальной школе, – 12 баллов, максимальный результат выполнения метапредметного теста – 31 балл (за выполнение менее 35% объема теста ставится отметка – «2»; за выполнение от 34-61% объема теста ставится отметка «3»; за выполнение от 62-74% объема теста ставится отметка «4»; за выполнение от 75-100% объема теста ставится отметка «5»).

Таблица 4. Показатели уровня обученности

Диаграмма 1.

	Кожууны (город)	УО	КО	СБ
--	-----------------	----	----	----

1	МБОУ СОШ с.Аржаан	100	67	3,8
2	МБОУ СОШ с.Хадын	100	80	4,2
	Средние результаты:	100	73,5	3,9

Приведенные данные показывают высокие результаты готовности к обучению в начальной школе обучающихся 1 классов Пий-Хемского кожууна:

- качество обученности – 73,5 (%);
- уровень обученности – 100 (%);
- средний балл – 3,9.

Показатели выполнения метапредметного тестирования

Диаграмма 1.

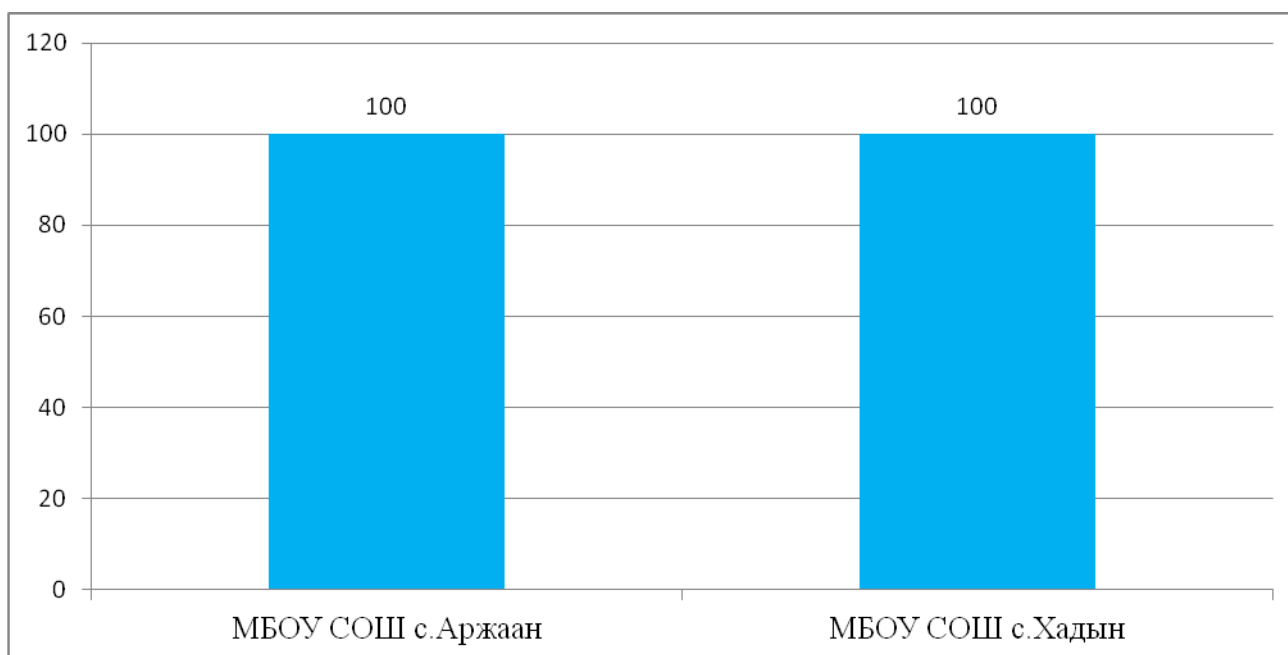


Диаграмма 1 показывает результаты уровня обученности обучающихся 1 классов. Высокий уровень обученности показывают МБОУ СОШ с. Аржаан и МБОУ СОШ с. Хадын (100%).

Диаграмма 2.

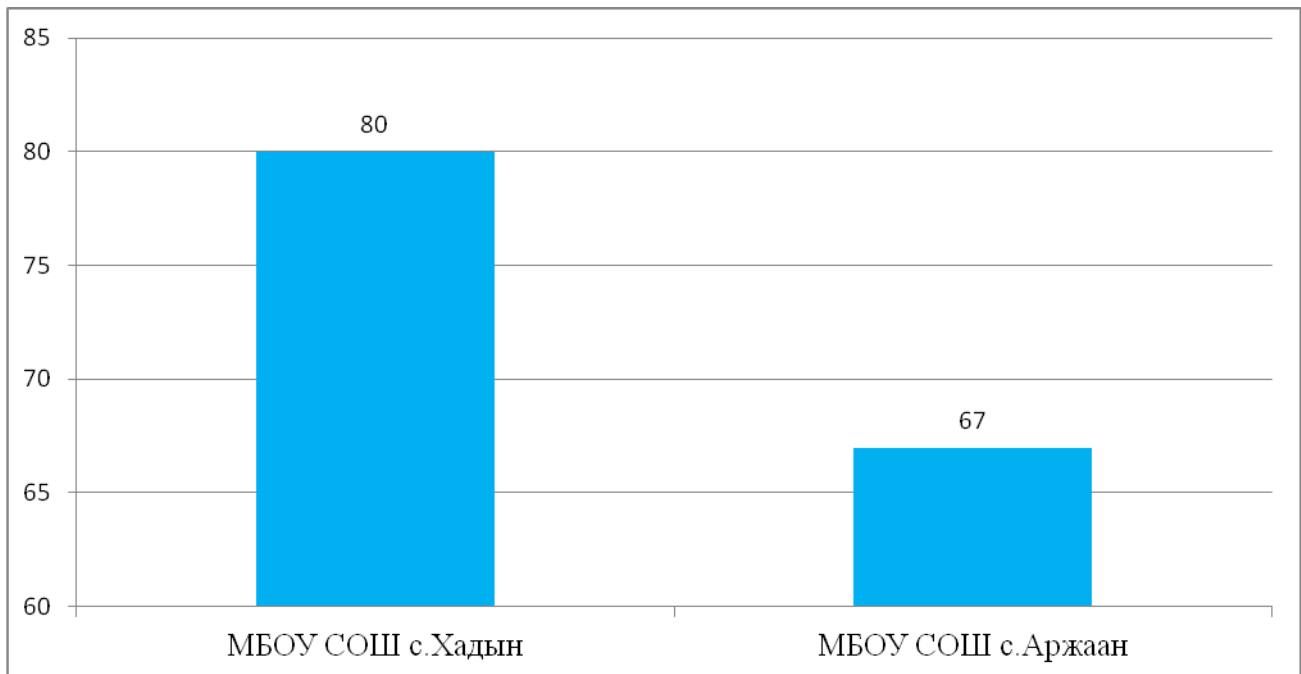


Диаграмма 2 показывает результаты качества обученности обучающихся 1 классов. Высокий уровень отмечается МБОУ СОШ с. Хадын (80%), а низкий показывает МБОУ СОШ с. Аржаан (67%).

Диаграмма 3.

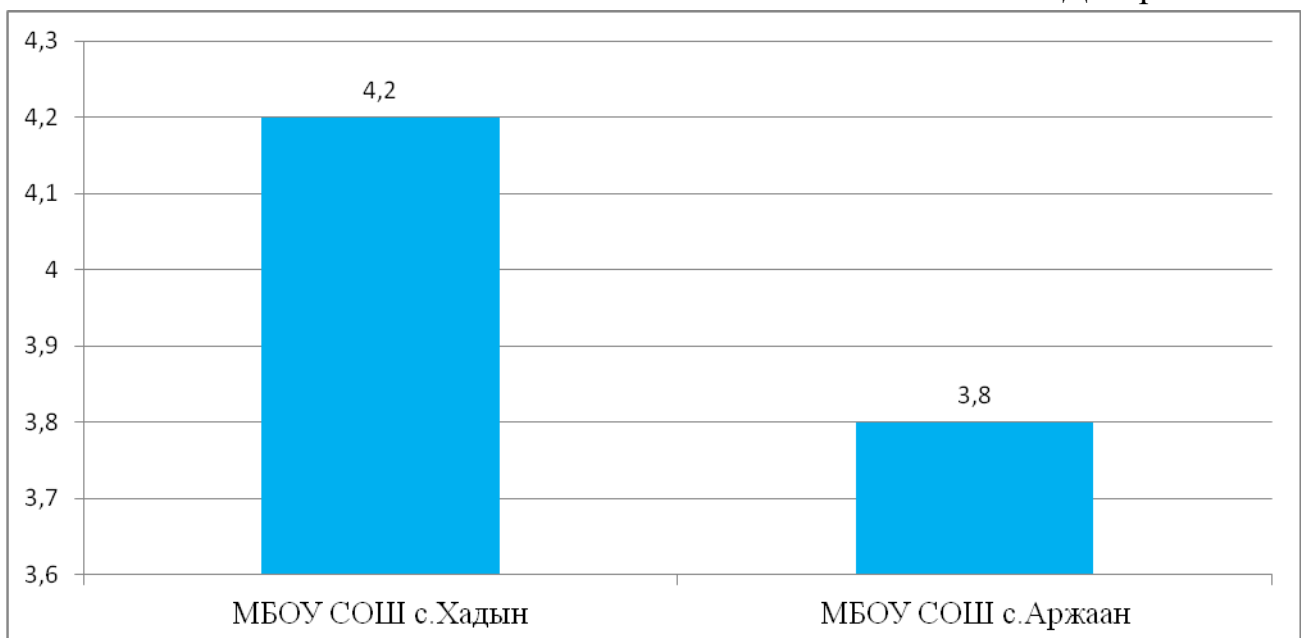


Диаграмма 3 показывает результаты среднего балла обученности обучающихся 1 классов. Высокий результат отмечается МБОУ СОШ с.Хадын (4,2), а низкий показывает МБОУ СОШ с. Аржаан (3,8).

Показатели выполнения заданий по метапредметному тесту

Диаграмма 4.

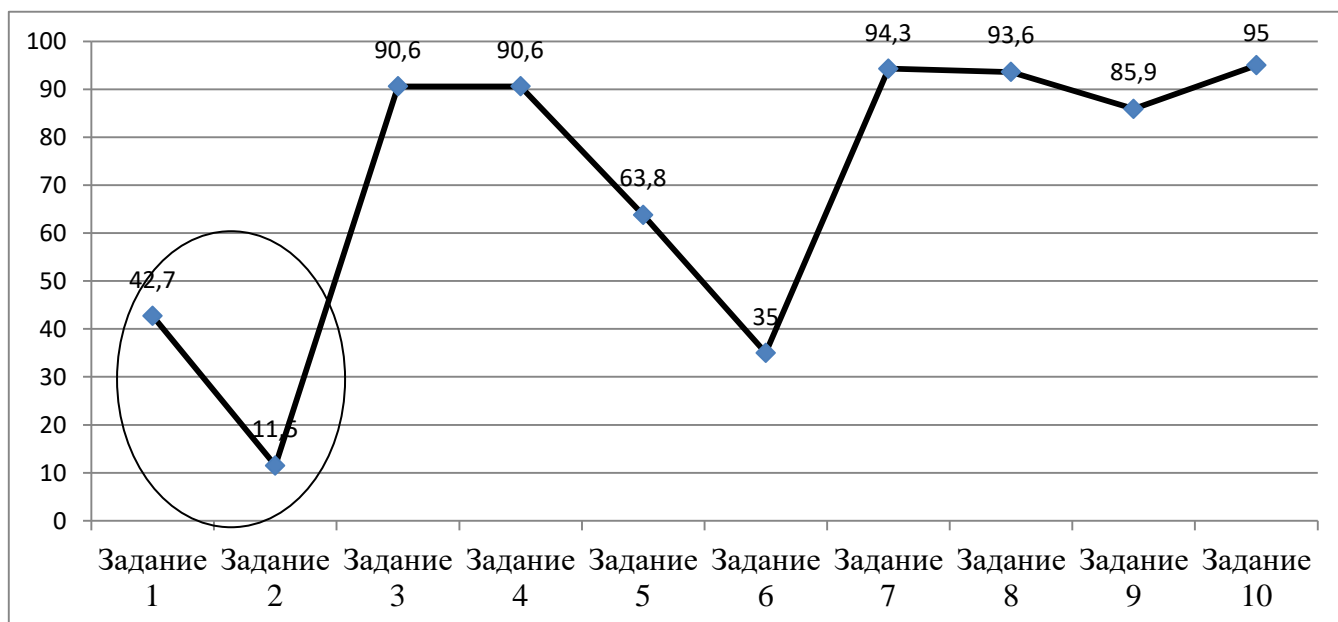


Диаграмма 4 показывает результаты выполнения заданий метапредметного теста. Метапредметный тест показал соответствие обучающихся начальной школе стартовым возможностям. Обучающиеся хорошо справились с заданиями низкого уровня сложности № 5, 6, 9, которые направлены на определение сформированности умения слышать и слушать текст с голоса учителя, отбирать нужную информацию для выполнения задания, определять круга чтения учащихся, сформированность общих представлений об окружающем мире, соотносить животных, растения и продукты, которые с их помощью получают.

Обучающиеся хорошо справились с заданиями среднего уровня сложности, № 3, 4, 7, 8, 10, которые направлены на определение умения считать, знание количественного и порядкового счета, отношений времени и пространства; сформированности понятий «больше», «меньше», «слева», «справа», умение соотносить число и цифру; определение сформированности фонематического слуха на основе выделения нужного звука в словах; сформированности умения определять количество звуков в слове и соотносить с предметными картинками; определить сформированность общих знаний об окружающем мире.

Наибольшее затруднение у обучающихся вызвали задания высокого, среднего и низкого уровня сложности № 1, 2, 6, которые направлены на определение развитие мелкой моторики руки; умений ориентироваться на листе бумаги; знание пространственных представлений «вправо», «влево», «вверх», «вниз»; общих знаний об окружающем мире, соотношение названия дерева с формой листа.

Составитель: Биче-оол Ч. Ч.