

Новые функции программного обеспечения ППЭ.

Подготовка и проведение тренировочного мероприятия на 02.02.18.

Комплект ПО для проведения тренировочного мероприятия 02.02.2018

Для ППЭ:

- Станция печати ЭМ, версия 5.8
- Станция сканирования в ППЭ, версия 2.8
- Станция авторизации, версия 3.8

Адрес федерального портала для авторизации и получения ключа доступа (включен по умолчанию в дистрибутивы станции авторизации и клиента сервиса связи) – test-eem.rustest.ru

Состав комплекта бланков

Подготовленные комплекты бланков соответствуют утвержденным МР и включают:

- Полный комплект, печатаемый на станции печати ЭМ.**
- Бланк регистрации.**
- Бланк ответов №1.**
- Бланк ответов №2 Лист 1.**
- Бланк ответов №2 Лист 2.**

На станции авторизации печатаются Дополнительные бланки ответов №2, диапазон номеров для печати будет доступен с 31.01.2018.

Проведение экзамена в ППЭ

- Основная процедура не изменилась (после 02.11.17).
- Обратите внимание:
 - Бланки с нечитаемыми штрихкодами, QR кодами выдавать участникам **НЕЛЬЗЯ**.
 - Копировать бланки **НЕЛЬЗЯ**.
 - Все бланки полного комплекта, в частности БО2 Лист 1 и БО2 Лист 2, **ОБЯЗАТЕЛЬНО** должны быть отсканированы независимо от степени заполнения участником.
 - Писать на оборотной стороне бланка – **НЕЛЬЗЯ**.

Все перечисленные выше нарушения приведут к серьезным затруднениям или невозможности обработки результатов экзамена на региональном и федеральном уровнях.

**Станция печати ЭМ, версия 5.8:
Новые возможности по сравнению с
предыдущей версией от 02.11.2017**

- По окончании установки программы **по умолчанию предлагается выполнить перезапуск компьютера.**
- Печать полного комплекта черно-белых односторонних ЭМ, каждый экземпляр соответствует ИК участника и включает:
 - бланк регистрации;
 - бланк ответов №1;
 - бланк ответов №2 **лист 1;**
 - бланк ответов №2 **лист 2;**
 - КИМ;
 - контрольный (последний) лист ИК с контрольной информацией.

Важно! Сведения о коде региона и коде ППЭ впечатываются в бланк в соответствии с настройками станции печати ЭМ. Информация о дате экзамена и предмете формируется при подготовке экзаменационных материалов.

Станция печати ЭМ, версия 5.8: Новые возможности по сравнению с версией основного периода 2017 года

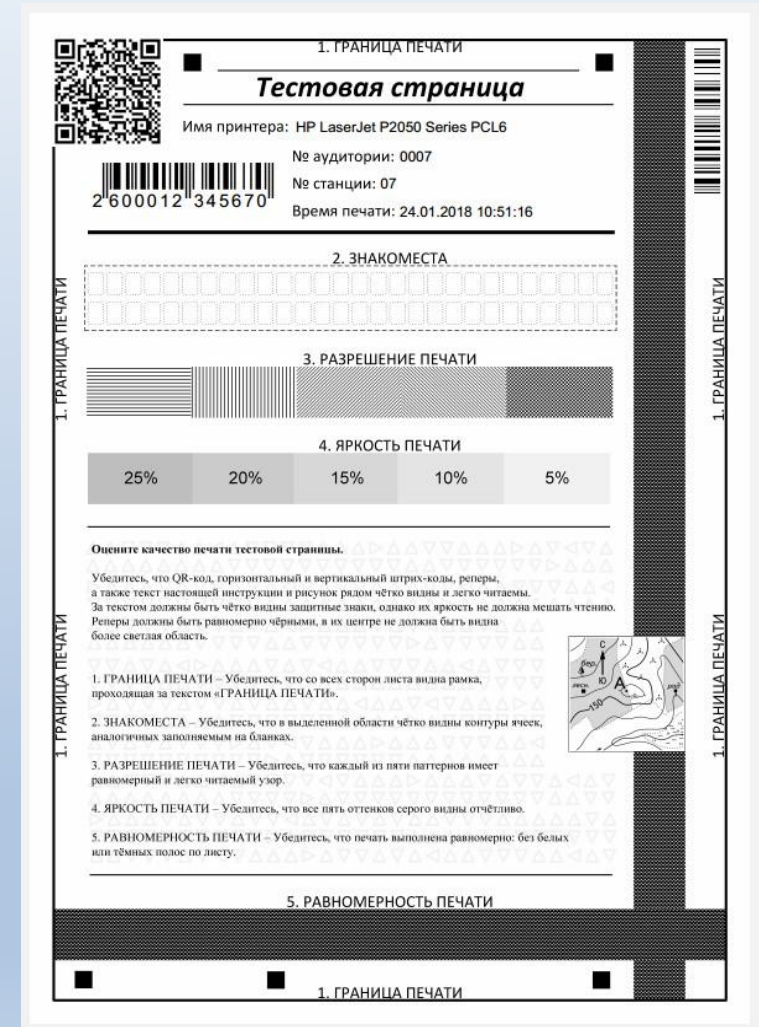
- Добавлена возможность задания информации о ППЭ – код региона, код ППЭ, код МСУ. Введенные данные используются при создании новых экзаменов.
- Реализован механизм учета резервных станций печати:
 - каждой станции печати должен быть присвоен **уникальный в рамках ППЭ номер**;
 - добавлен **признак принадлежности станции к резервным**, в этом случае номер аудитории можно не указывать на этапе технической подготовки, а внести после загрузки ключа доступа к ЭМ;
- Обеспечена возможность завершения экзамена, печати протокола и сохранения журнала проведения экзамена на станциях, на которых **печать не проводилась – резервная станция или неявка участников**.

Станция печати ЭМ, версия 5.8: Новые возможности по сравнению с версией основного периода 2017 года

- **Расширены средства технической подготовки:**
 - **добавлен пункт проверки системного времени;**
 - **реализована функция обновления списка доступных для печати драйверов принтеров;**
 - **реализована функция сопоставления имени драйвера принтера, подключенного к компьютеру в текущий момент (печать имени драйвера на специальной странице).**
- **Добавлено отображение выбранного для печати драйвера принтера на всех страницах станции печати, следующих за технической подготовкой;**
- **Добавлено отображение наличия достаточного свободного места на диске для работы станции печати на всех страницах, начиная с технической подготовки;**
- **Уточнен порядок появления запроса на подтверждение качества печати:** окно отображается сразу после того, как расшифрованный комплект направлен на печать. Оценка качества печати выполняется по последнему листу ИК.
- **Внесены изменения в протокол печати ЭМ** – время печати комплекта ЭМ фиксируется по времени отправки на принтер, а не по факту подтверждения печати экземпляра оператором станции печати.

Станция печати ЭМ, версия 5.8: Новые возможности по сравнению с предыдущей версией от 02.11.2017

- Актуализированы формы **ППЭ-01-01, ППЭ-21 и ППЭ-21** в соответствии с методическими рекомендациями по подготовке и проведению единого государственного экзамена в пунктах проведения экзаменов в 2018 году.
- Обновлены тестовые комплекты экзаменационных материалов, в том числе **включены демоверсии КИМ 2018 года.**
- Переработана страница проверки границ печати – на страницу добавлены основные элементы, на качество печати которых необходимо обратить внимание перед печатью полного тестового комплекта.



**Совет. Добейтесь качественной печати
страницы проверки границ печати до начала
печати полного комплекта бланков.**

Станция печати ЭМ, версия 5.8: Новые возможности по сравнению с предыдущей версией от 02.11.2017

- При печати тестового комплекта экзаменационных материалов в бланки **впечатывается область со сведениями об аудитории, номере станции печати ЭМ и времени печати комплекта, что позволит отличать комплекты при выполнении тестового сканирования.**
- **Уточнен порядок прохождения технической подготовки: сведения о факте печати тестового полного комплекта сохраняются, на этапе контроля технической готовности в присутствии члена ГЭК достаточно напечатать страницу проверки границ печати.**
- На страницах **Дополнительная печать ЭМ** и **Печать протокола** **добавлена информация о количестве напечатанных ЭМ.**



Единый государственный экзамен - 2018
Бланк регистрации

Код региона: 77 Код МСУ: 0007 Код ППЗ: 0007 № аудитории: 0007

Код станции: 01

2630123\456781

Тестовый комплект ЭМ
№ аудитории: 0007
№ станции: 01
Дата экзамена: 01.01.2019
Время печати: 24.01.2018 10:52:24

Станция печати ЭМ, АРМ Организатора (версия 5.8)

Дополнительная печать ЭМ 01 - РУССКИЙ ЯЗЫК

Этап: Тренировка Дата экзамена: 01.01.2019
Код региона: 77 Код МСУ: 0007 Код ППЗ: 0007 № аудитории: 0007

Техническая поддержка: 8 (800) 775-88-43

Основная печать ЭМ в аудитории завершена

Количество участников (основная/дополнительная): 1/1

Напечатано ЭМ: 2, в т.ч. успешно/брас: 2/0

Количество ЭМ на диске: 9 Доступно для печати: 7

Дополнительная печать ЭМ

Дополнительная печать ЭМ доступна в следующих случаях:

- оборудование брало участника экзамена;
- оплодание участника;
- порча ЭМ (ХИМ или бланков) участником.

Для печати ЭМ в этих случаях нажмите кнопку "Дополнительная печать"

Дополнительная печать

Завершение экзамена

После того как экзамен завершен, и все участники покинули аудиторию, нажмите кнопку "Экзамен завершен"

Экзамен завершен

Станция печати ЭМ, АРМ Организатора (версия 5.8)

Печать протокола 01 - РУССКИЙ ЯЗЫК

Этап: Тренировка Дата экзамена: 01.01.2019
Код региона: 77 Код МСУ: 0007 Код ППЗ: 0007 № аудитории: 0007

Техническая поддержка: 8 (800) 775-88-43

Печать протокола

Количество участников (основная/дополнительная): 1/1

Напечатано ЭМ: 2, в т.ч. успешно/брас: 2/0

Количество ЭМ на диске: 9 Доступно для печати: 7

Формирование протокола печати ЭМ в аудитории

Протокол печати ЭМ должен формироваться после завершения экзамена. Если Вы случайно попали в этот раздел, для возврата нажмите "Назад".

Назад Печать протокола

Протокол не распечатан
Сохранить журнал работы станции печати ЭМ

Станция сканирования в ППЭ, версия 2.8: Новые возможности по сравнению с версией основного периода 2017 года

- Из тестового комплекта, включенного в дистрибутив станции сканирования, исключены бланки участников – для тестового сканирования следует использовать тестовые комплекты бланков, напечатанные на станциях печати и станции авторизации;
- Расширена индикация некачественных изображений:
 - некачественные изображения с нарушением геометрии (отсутствием реперов) имеют розовый фон;
 - в наименование типов изображений, QR-код которых распознать не удалось, добавляется символ *.

Станция сканирования в ППЭ, версия 2.8: Новые возможности по сравнению с версией от 02.11.2017

- По окончании установки программы по умолчанию предлагается выполнить перезапуск компьютера.
- Приведена в соответствие терминология в наименовании и обработке односторонних чёрно-белых бланков ответов участников, напечатанных в ППЭ:
 - бланк регистрации;
 - бланк ответов №1;
 - бланк ответов №2 лист 1 (с учетом предмета);
 - бланк ответов №2 лист 2 (с учетом предмета).
- Уточнено описание особых ситуаций и способы их устранения с учетом порядка обработки односторонних черно-белых бланков ответов участников, напечатанных в ППЭ.
- Актуализированы формы ППЭ-01-02, ППЭ-15 в соответствии с методическими рекомендациями по подготовке и проведению единого государственного экзамена в пунктах проведения экзаменов в 2018 году.
- При запуске станции сканирования выполняется поиск данных предыдущих экзаменационных периодов и предлагается их удаление.

Станция сканирования в ППЭ, версия 2.8: Новые возможности по сравнению с версией от 02.11.2017

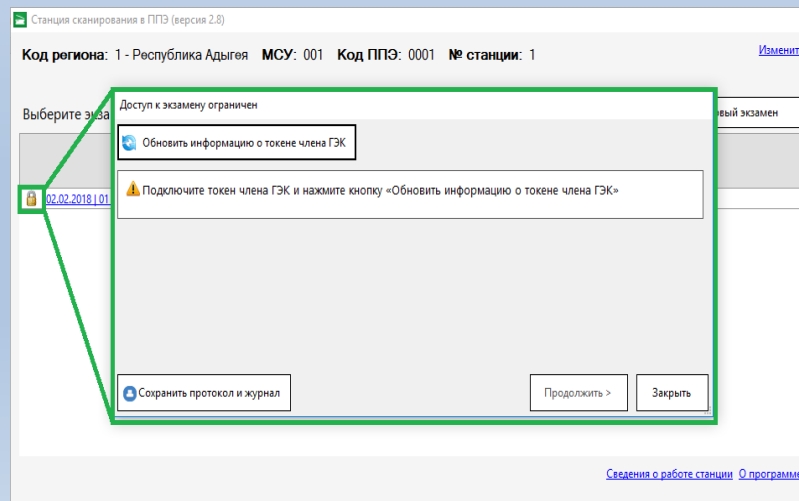
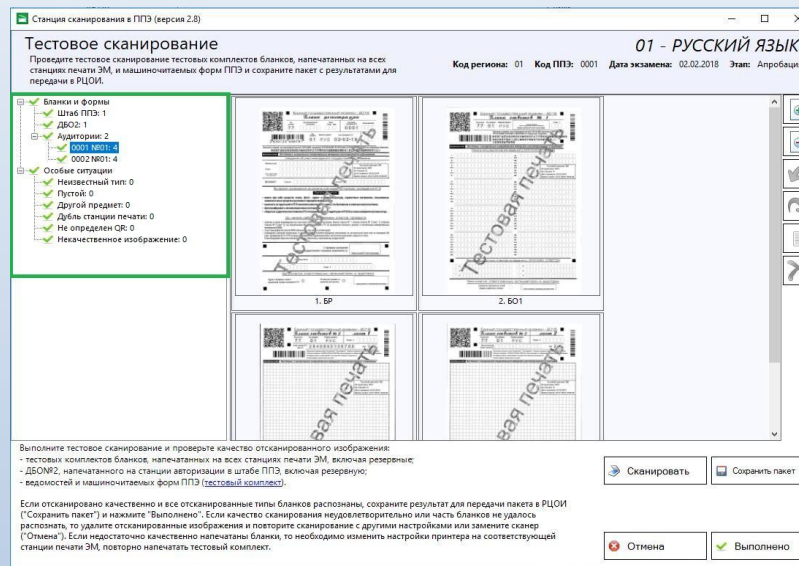
➤ На этапе технической подготовки:

- добавлена возможность отметки резервной станции;
- добавлен пункт проверки системного времени;
- расширены возможности контроля результатов тестового сканирования: выполняется контроль качества тестового сканирования и расчет комплектности отсканированных тестовых комплектов, напечатанных на каждой станции печати ЭМ;

➤ добавлено отображение наличия достаточного свободного места на диске для работы станции сканирования;

➤ реализовано ограничение доступа к экзамену после выполнения экспорта или на следующий день после завершения экзамена: для доступа необходимо наличие токена члена ГЭК;

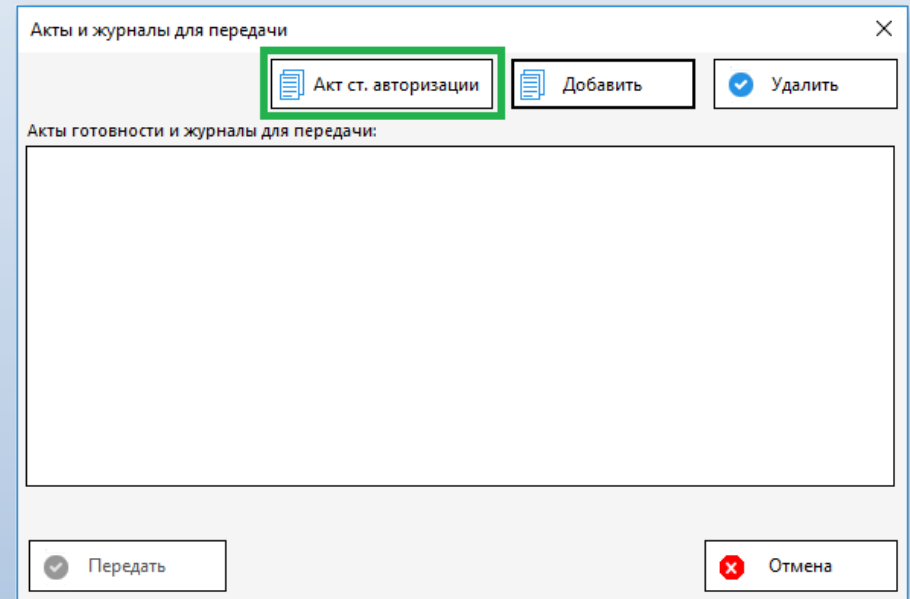
➤ реализована обработка и уведомительный контроль наличия формы 12-04 МАШ.



Станция авторизации, версия 3.8

Новые возможности по сравнению с версиями от 02.11 и основного периода

- По окончании установки программы по умолчанию предлагается выполнить перезапуск компьютера.
- версия предназначена для работы со специальным тестовым федеральным порталом, доступным по адресу:
<https://test-eem.rustest.ru>
- Передача акта технической готовности должна быть выполнена кнопкой «Акт ст. авторизации» при передаче актов и журналов остальных станций ППЭ.
- Добавлен контроль версий станций ППЭ (печати, сканирования, записи, авторизации) при передаче актов технической готовности и журналов проведения экзамена:
 - в случае недопустимой версии ПО выдается предупреждение, акт технической готовности не может быть передан в мониторинг.
 - в случае неактуальной версии ПО выдается рекомендация по обновлению, акт технической готовности может быть передан в мониторинг.



Особенности технической подготовки ППЭ к тренировочному экзамену

➤ **Техническая подготовка, с 26.01 по 30.01:**

- ✓ **Основное внимание на качество печати бланков: используйте новую страницу проверки печати границ для отладки принтера.**
- ✓ **Напечатайте тестовые комплекты бланков на всех станция печати, включая резервные. Данные комплекты являются часть протокола готовности ППЭ-01-01, оставьте их для демонстрации члену ГЭК во время проведения контроля технической готовности.**
- ✓ **Напечатайте тестовые машиночитаемые формы ППЭ, доступные из станции сканирования в ППЭ.**
- ✓ **Проведите тестовое сканирование всех напечатанных тестовых комплектов бланков и форм, убедитесь в отсутствии особых ситуаций. КИМ сканировать не нужно.**

Особенности технической подготовки ППЭ к тренировочному экзамену

➤ **Контроль технической готовности, с 31.01 по 01.02**

- ✓ **Выполните авторизацию членов ГЭК и подтверждение настроек региона на станции авторизации, напечатайте тестовый ДБО2.**
- ✓ **На каждой станции печати ЭМ выполните печати страницы проверки границ печати, а также оцените качество напечатанного на технической подготовке тестового комплекта. По усмотрению члена ГЭК комплект может быть напечатан повторно.**
- ✓ **На станции сканирования оцените качество отсканированных на технической подготовке материалов, выборочно удалите комплект одной из аудиторий и выполните повторное сканирование.**
 - **Вслучае изменения настроек печати необходимо заново отсканировать новый комплект.**
 - **Вслучае изменения настроек сканирования необходимо заново отсканировать все ранее отсканированные материалы.**
- ✓ **Сохраните и передайте в РЦОИ пакет с результатами тестового сканирования. Статус подтвердить выставляют специалисты РЦОИ.**
- ✓ **Передайте акты и журналы в мониторинг на станции авторизации в ППЭ.**

**Проведение
тренировочного
мероприятия 02.02.2018**



Подготовка к мероприятию

1

Техническая подготовка ППЭ

До 30.01.2018

- Подготовка **основных** и **резервных** станций печати
- Использование системы Мониторинга для отслеживания процессов ППЭ.
- Не забыть про **USB модем** для создания резервного доступа к сети Интернет

2

Контроль технической готовности ППЭ

До 01.02.2018

- Проверка технической готовности **основных** и **резервных** станций печати ЭМ во всех аудиториях
- Проверка станций сканирования и авторизации



Проведение мероприятия

1

Скачивание ключа ЭМ

02.02.2018 с 9:30
до 10:00

- С федерального портала

2

Печать полных комплектов ЭМ

02.02.2018 до 10:30

- Материалы печатаются с **Дисков с ЭМ**
- Чёрно-белые односторонние ЭМ
 - Печать в каждой аудитории ППЭ
- **Диски с ЭМ:**
 - Запрещается копирование
- Запрещается перенос из аудитории в аудиторию
- **Бумажные материалы:**
 - Запрещается разуккомплектовывать ИК
 - Запрещается одному участнику выдавать бланки из разных ИК
 - Запрещается ксерокопирование бланков

3

Проведение экзамена, печать ДБО

при необходимости

02.02.2018

- ДБО 2 чёрно-белые и односторонние
 - Печать в штабе
- Печать ДБО 2 возможна после подтверждения данных о ППЭ на станции авторизации (до и во время экзамена)
 - Факт печати ДБО фиксируется на ФУ

Обработка материалов

1

Сбор бланков участников в аудиториях

- Все типы бланков ЭР собираются в **один** ВДП
- После сбора выполняется:
 - завершение экзамена на станции печати ЭМ, печать протокола печати и сохранение журнала проведения печати на станции печати ЭМ
 - Заполнение необходимых форм ППЭ
 - Передача статуса в системе Мониторинга «**Экзамены завершены**»

4

Заполнение ППЭ и передача в систему Мониторинга журнала апробации

В день проведения мероприятия

2

Передача пакетов с бланками в Штаб ППЭ и сканирование в Штабе

02.02.2018.

- Сканируются бланки и формы ППЭ
- Затем осуществляется экспорт пакетов с электронными бланками и формами ППЭ из ПО

3

Передача зашифрованных пакетов из ППЭ в РЦОИ

02.02.2018.

Происходит в электронном виде по сети Интернет с помощью станции авторизации
Выполняется передача в систему мониторинга журнала станции сканирования и статуса «**Бланки переданы в РЦОИ**»

5

Обработка материалов в РЦОИ

- Получение зашифрованных пакетов.
- Расшифровка пакета с электронными образами бланков ответов, полученными из ППЭ.
- Сообщение в ППЭ о факте успешного получения и загрузки полученного пакета РЦОИ с электронными образами бланков ответов через ПО «Модуль связи с ППЭ».

Новые бланки

Апробация			
Бланк ответов № 2			лист 1
Код региона	Код предмета	Название предмета	Резерв - 5
00	00	000	0000000
Бланк ответов № 2 (лист 2)			Лист 000

Перепишите значения полей "Код региона", "Код предмета", "Название предмета" из БЛАНКА РЕГИСТРАЦИИ, Отвечая на задания с РАЗВЕРНУТЫМ ОТВЕТОМ, пишите аккуратно и разборчиво, соблюдая разметку страницы.
Не забудьте указать номер задания, на которое Вы отвечаете, например, 31.
Условия задания переписывать не нужно.

ВНИМАНИЕ! Все бланки и контрольные измерительные материалы рассматриваются в комплекте

Ответ

Оборотная сторона бланка НЕ ЗАПОЛНЯЕТСЯ. Используйте бланк ответов № 2 (лист 2).

Апробация			
Бланк ответов № 2			лист 2
Код региона	Код предмета	Название предмета	Резерв - 6
00	00	000	0000000
Дополнительный бланк ответов № 2			Лист 000

Перепишите значения полей "Код региона", "Код предмета", "Название предмета" из БЛАНКА РЕГИСТРАЦИИ, Отвечая на задания с РАЗВЕРНУТЫМ ОТВЕТОМ, пишите аккуратно и разборчиво, соблюдая разметку страницы.
Не забудьте указать номер задания, на которое Вы отвечаете, например, 31.
Условия задания переписывать не нужно.

ВНИМАНИЕ! Все бланки и контрольные измерительные материалы рассматриваются в комплекте


Оборотная сторона бланка НЕ ЗАПОЛНЯЕТСЯ. Попросите дополнительный бланк ответов № 2.

Заполняется в первую очередь Лист 1

Новая форма ППЭ. 12-04 МАШ

Форма ППЭ 12-04 МАШ


13 221 0001 [] [] 02 - 02 - 2018
(регион) (код МСУ) (код ППЭ) (номер аудиторной) (предмет) (дата экс: число - месяц - год)

 **ВЕДОМОСТЬ УЧЕТА ВРЕМЕНИ ОТСУТСТВИЯ УЧАСТНИКОВ ГИА В АУДИТОРИИ** стр. []

№	Фамилия И.О.	Номер бланка регистрации	покинул аудиторию (время)	вернулся в аудиторию (время)
1			00 : 00	00 : 00
2			00 : 00	00 : 00
3			00 : 00	00 : 00
4			00 : 00	00 : 00
5			00 : 00	00 : 00
6			00 : 00	00 : 00
7			00 : 00	00 : 00
8			00 : 00	00 : 00
9			00 : 00	00 : 00
10			00 : 00	00 : 00
11			00 : 00	00 : 00
12			00 : 00	00 : 00
13			00 : 00	00 : 00
14			00 : 00	00 : 00
15			00 : 00	00 : 00
16			00 : 00	00 : 00
17			00 : 00	00 : 00
18			00 : 00	00 : 00
19			00 : 00	00 : 00
20			00 : 00	00 : 00

Организатор(ы) в аудитории

<input type="text"/>	<input type="text"/>	<input type="text"/>
(подпись)	(Ф.И.О.)	(Ответственный)
<input type="text"/>	<input type="text"/>	<input type="text"/>
(подпись)	(Ф.И.О.)	(Ответственный)

 2 160000 000030

291214 30582626

Обновленная форма ППЭ 13-02 МАШ

13

(регион)

221

(код МСУ)

0001

(код ППЭ)

01

(предмет)

РУС

02

-

02

-

2018

(дата экз: число - месяц - год)

Форма ППЭ-13-02



СВОДНАЯ ВЕДОМОСТЬ УЧЁТА УЧАСТНИКОВ И ИСПОЛЬЗОВАНИЯ ЭКЗАМЕНАЦИОННЫХ МАТЕРИАЛОВ В ППЭ

ВНИМАНИЕ! Ведомость СТРОГО ОБЯЗАТЕЛЬНА для заполнения и ПЕРЕДАЧИ В РЦОИ (данные ведомости необходимы для обработки бланков)

Часть 1. Данные о полученных и неиспользованных в ППЭ материалах

ПОЛУЧЕНО В ППЭ:

1. Сейф-пакеты с электронными носителями по 15 ЭМ

2. Сейф-пакеты с электронными носителями /спецпакеты по 5 ЭМ

3. Сейф-пакеты с электронными носителями

4. Сейф-пакеты с электронными носителями /спецпакеты по 5 ЭМ

5. Инд. комплекты (бумажная технология)

ЗАМЕНЕНО:

6. Электронных носителей (браж, испорчены)

7. Инд. комплекты (браж, испорчены)

Часть 2. Данные о полученных от участников бланках и фактическом количестве участников

Номер аудитории	Количество материалов, полученных от участников						Количество участников в аудитории				Ответственный организатор Подпись, ФИО
	Бланков регистрации	Бланков ответов №1	Бланков ответов №2 лист 1	Бланков ответов №2 лист 2	Доп. бланков ответов №2	КИМ	Распределено в аудиторию	Не явились	Удалено в связи с нарушением порядка	Не закончили по уважительной причине	
1	2	3	4	5	6	7	8	9	10	11	12
0001							001				
Итого на странице:							001				

Удален столбец «Черновики»

Руководитель ППЭ

(подпись)

Ърьяюоцхчи Ь. Ш.

(Ф.И.О.)

Материалы приняты в обработку в РЦОИ (подпись и ФИО отв. сотрудника)

(подпись)

(Ф.И.О.)

Член(ы) ГЭК

(подпись)

Ывжгф У. Ш.

(Ф.И.О.)

Файл с данными автоматизированной рассадки получен в РЦОИ (подпись и ФИО отв. сотрудника)

(подпись)

(Ф.И.О.)



(подпись)

(Ф.И.О.)

30627312

910160

стр.

1

из

1

Обновленная форма ППЭ 18 МАШ

■ 048215 Форма ППЭ-18 ■

- -
(регион) (код МСУ) (код ППЭ) (количество аудиторий) (дата экс: число - месяц - год)

**АКТ
ОБЩЕСТВЕННОГО НАБЛЮДЕНИЯ ЗА ПРОВЕДЕНИЕМ ГИА В ППЭ**

Я, (Ф.И.О. общественного наблюдателя)

Не удостоверение

Время начала наблюдения : : Время окончания наблюдения : :

Нарушений в аудиториях ППЭ не выявлено

Выявлены нарушения в ППЭ:

1. В Штабе ППЭ отсутствуют телефонная связь и (или) сейф (металлический шкаф) для хранения экзаменационных материалов
2. Отсутствует или организовано после входа в ППЭ помещение для лиц, сопровождающих обучающихся
3. Не выделены или организованы после входа в ППЭ места для хранения личных вещей участников ГИА, работников ППЭ
4. Отсутствует помещение для медицинских работников
5. ППЭ не оборудован функционирующими стационарными и (или) переносными металлокатками
6. Штаб ППЭ, аудитории ППЭ не оборудованы средствами видеонаблюдения и другими техническими средствами, позволяющими обеспечивать работоспособность средств видеонаблюдения
7. Недействующие в проведении экзамена помещения не закрыты и не опечатаны на время проведения экзамена
8. Допуск участников ГИА/работников ППЭ/члена(ов) ГЭК в ППЭ осуществлялся без проверки документов, удостоверяющих их личность, и (или) не в соответствии со списками распределения в указанный ППЭ
9. Перемещение участников ГИА по ППЭ без сопровождения
10. Присутствие посторонних лиц в ППЭ

Раздел заполняется руководителем ППЭ в случае неявки общественного наблюдателя

Общественный наблюдатель не явился в ППЭ

Руководитель ППЭ **Хохуля М. В.**
(подпись) (Ф.И.О.)

Член ГЭК (подпись) (Ф.И.О.)

Раздел заполняется членом ГЭК в случае удаления общественного наблюдателя



Общественный наблюдатель удален из ППЭ

Член ГЭК (подпись) (Ф.И.О.)

Раздел заполняется членом ГЭК в случае если экзамен не состоялся

Экзамен не состоялся

Член ГЭК (подпись) (Ф.И.О.)

■  ■  ■

■ (продолжение) 048215 Форма ППЭ-18 ■

ПРОВЕДЕНИЕ ГИА В АУДИТОРИЯХ ППЭ



Нарушений в аудиториях ППЭ не выявлено

Выявлены нарушения в аудиториях ППЭ:

1. В аудиториях для проведения ГИА не закрыты материалы со справочно-познавательной информацией по сдаваемому предмету
2. В аудиториях ППЭ не организован стол, находящийся в зоне видимости камер видеонаблюдения, для раскладки, упаковки и сбора ЭМ
3. Отсутствие инструктажа или проведение неполного инструктажа для участников ГИА организаторами в аудиториях
4. **Вскрытие достовочного сплешкета с экзаменационными материалами организаторами ранее 10:00 по местному времени**
5. Наличие у участников ГИА/организаторов/ медицинских работников/ ассистентов/ технических специалистов средств связи, фото или видеопараметры, справочных материалов, письменных заметок и иных средств хранения и передачи информации
6. Вывоз из аудиторий и ППЭ экзаменационных материалов на бумажном или электронном носителех
7. Оказание содействия участникам ГИА работниками ППЭ
8. Невыдача организаторами по просьбе участников ГИА черновиков или дополнительных бланков ответов № 2
9. Присутствие представителей СМИ в аудиториях ППЭ после вскрытия участниками ГИА индивидуальных комплектов с ЭМ
10. Организаторами не сделано объявление участникам ГИА о скором завершении выполнения экзаменационной работы за 30 минут и за 5 минут и (или) не объявлено окончание выполнения экзаменационной работы на камеру видеонаблюдения
11. Участники ГИА продолжили выполнять экзаменационную работу после окончания времени выполнения экзаменационной работы
12. Организаторами в аудитории не продемонстрирован процесс запечатывания ЭМ на камеру видеонаблюдения

Иные нарушения порядка проведения ГИА:


Общественный наблюдатель **Козик Т. В.**
(подпись) (Ф.И.О.)

■  ■  ■


Настройки подключения к РЦОИ на станции авторизации


IP-адрес на основной станции (с VipNetом): 11.0.0.1:9876

 Подключение к РЦОИ

 Проверить

**IP-адрес на резервной станции:
94.230.246.11:9876**

 Подключение к РЦОИ

 Проверить

Порядок оформления журнала проведения тренировочного экзамена

Порядок оформления журнала проведения тренировочного экзамена

1. При сохранении журнала в имени файла замените:

- **РР** на код Вашего субъекта;
- **ПППП** на код Вашего ППЭ.

2. Заполните страницу "Журнал проведения":

2.1 В разделе "Место проведения тренировочного экзамена":

- выберите Код и наименование субъекта из списка;
- введите код, наименование и адрес ППЭ.

2.2 В разделе "Сведения о специалистах, участвовавших в тренировочном экзамене укажите Роль, Фамилию, Имя и Отчество специалистов, участвовавших в экзамене и подписывающих журнал.

2.3 В разделе "Результаты проведения тренировочного экзамена" внесите предложения или замечания по работе ПО или процедуре проведения экзамена с применением технологии печати полного комплекта:

- укажите ПО или процедуру, тип Предложение или Замечание и заполните поле Описание

При необходимости количество пунктов таблицы журнала можно увеличить

3. Заполненный журнал распечатайте и подпишите.

4. Отсканируйте подписанный журнал и передайте на горячую линию поддержки РЦОИ в двух форматах:

- отсканированный журнал в формате pdf или jpg, с именем **РР_ППЭ_ПППП_Журнал тренировочного экзамена.PDF** или **РР_ППЭ_ПППП_Журнал тренировочного экзамена.JPG**
- исходный журнал в формате xls, с именем **РР_ППЭ_ПППП_Журнал тренировочного экзамена.XLS**

Подписанный журнал (формате .pdf и .xls) передать в РЦОИ по защищенному каналу VipNet (деловая почта)

Взаимодействие с горячей линией поддержки ППЭ

Контактная информация:

- Телефон: 8-800-775-88-43;
- Адрес электронной почты: help-ppe@rustest.ru

- Обязательная информация для предоставления горячей линии:
 - Код региона;
 - Код ППЭ;
 - ФИО;
 - Должность;
 - E-mail и телефон для обратной связи.

Взаимодействие с горячей линией поддержки ППЭ

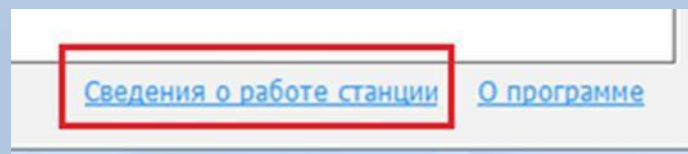
➤ Рекомендации по взаимодействию:

- Обращаться на горячую линию, если в день экзамена не удастся самостоятельно решить проблему в течение 10 минут.

- В теме письма указывать регион, код ППЭ и краткое описание проблемы.

- В тексте письма указывать регион, код ППЭ, ФИО и контакты технического специалиста.

- Максимально подробно описать суть возникшей проблемы и приложить тех. информацию о работе станции (Главное окно станции записи/печати/сканирования/авторизации, кнопка «Сведения о работе станции») и скриншоты.



Взаимодействие с горячей линией поддержки ППЭ

➤ Образец правильно составленного запроса:

Тема: 77 ППЭ 0222. Ст. авторизации в ППЭ. Отсутствует доступа к сервису РЦОИ.

Содержание: Не удастся подключиться к сервису РЦОИ. Скриншот с ошибкой и архив со сведениями о работе станции во вложении к письму.

Версия ОС: Win. 7 x64 SP1 Корпоративная.

Контактная информация: Иванов Сергей Иванович
Системный администратор. Школа №222. г. Москва

Тел: +7 903 111 11 11

E-mail: school222@mail.ru

Вложения:

- тех. информация о работе станции
- скриншоты

Спасибо за внимание!