

**Общая статистика результатов проведения диагностических замеров
в 11 классах общеобразовательных организаций муниципальных образований
Республики Тыва**

В феврале 2021 года на территории Республики Тыва проводились диагностические работы в 9,11 классах общеобразовательных организаций по двум обязательным предметам (русский язык, математика) для сдачи экзамена в форме ЕГЭ.

**Сравнительный анализ образовательных организаций муниципальных образований по
результатам ПДЗ математике (базовый) 11 классов (успеваемость, качество)**

наименование кожууна	высокий результат декабрь 2020 года	высокий результат февраль 2021 года
г.Кызыл	МБОУ СОШ №3 г.Кызыла - 97,56 %, 92,68 %	МБОУ СОШ №3 - 98,08%, 71,15 %
	МБОУ СОШ №7 г. Кызыла - 100 %, 73,08 %	МБОУ СОШ №7 – 100%, 89,66%
	МБОУ Гимназия №9 г. Кызыла - 92,86 %, 75 %	МБОУ Гимназия №9 – 100%, 74,07%
	МБОУ Лицей №16 г. Кызыла - 92,59 %, 48,15 %	МБОУ Лицей №16 - 91,30 %, 82,61 %
	МБОУ СОШ №11 г. Кызыла - 91,67 %, 58,33 %	МБОУ СОШ №11 – 100 %, 84,62 %
		МБОУ СОШ №1 - 92,65%, 58,82 % МБОУ СОШ №2 - 91,43%, 51,43% МБОУ Гимназия №5 - 96,51%, 88,37% МБОУ СОШ №8 - 91,67%, 45,83% МБОУ СОШ №12 - 96,77%, 74,19 % МАОУ "Лицей №15 – 100%, 78,26 %
г.Ак-Довурак	МБОУ СОШ №1 г. Ак-Довурака - 91,67 %, 83,33 %	МБОУ СОШ №1 - 84,62 %, 61,54 %
		МБОУ СОШ №3 - 81,82 %, 45,45 % МБОУ СОШ №4 – 100%, 52,38 %
Бай-Тайгинский кожуун	МБОУ Тээлинская СОШ – 100 %, 69,23 %	МБОУ Тээлинская СОШ им В.Б.Кара-Сала – 100%, 94,74 %
	МБОУ Кызыл-Дагская СОШ – 100 %, 100 %	МБОУ Кызыл-Дагская СОШ – 100 %, 100 %
		МБОУ Бай-Талская СОШ – 100 %, 50 % МАОУ Кара-Хольская СОШ – 100 %, 100 % МБОУ Хемчикская СОШ – 100 %, 80 % МБОУ Шуйская СОШ – 100%, 66,67 % МБОУ Тээлинская В(С)ОШ - 85,71 %, 42,86 %
Барун-Хемчикский	МАОУ СОШ с. Аксы-Барлык – 100 %, 45,45 %	МАОУ СОШ с. Аксы-Барлык – 100 %, 50 %
	МБОУ СОШ с. Бижиктиг-Хая – 100 %, 100 %	МБОУ СОШ с. Бижиктиг-Хая – 100 %, 100 %
	МБОУ СОШ с. Хонделен – 100 %, 100 %	
	МБОУ СОШ С. Шекпээр – 100 %, 66,67 %	
		МБОУ СОШ С. Шекпээр – 100 %, 100 % МБОУ СОШ С. Эрги-Барлык – 100 %, 100 %
Дзун-Хемчикский	МБОУ СОШ №1 г. Чадан – 100 %, 59,09 %	МБОУ СОШ №1 г. Чадан - 95,24%, 76,19 %

кожуун	МБОУ Баян-Талинская СОШ – 100 %, 100 %	МБОУ Баян-Талинская СОШ – 100 %, 100 %
	МБОУ Хорум-Дагская СОШ – 100 %, 50 %	МБОУ Хорум-Дагская СОШ – 100 %, 100 %
	МБОУ Бажын-Алаакская СОШ – 100 %, 66,67 %	
		МБОУ СОШ №2 г. Чадан - 100 %, 75,00 % МБОУ СОШ №3 г. Чадан - 100 %, 63,64 % МБОУ Теве-Хаинская СОШ – 100 %, 66,67 % МБОУ Чыраа-Бажынская СОШ – 100 %, 91,67 % (МБОУ Чыргакинская СОШ – 75%, 50 %
Каа-Хемский кожуун	МБОУ СОШ № 1 с. Сарыг-Сеп - 92,86 %, 57,14 %	МБОУ СОШ № 1 с. Сарыг-Сеп – 100%, 81,25 %
	МБОУ СОШ с.Бурен-Бай-Хаак – 100 %, 50 %	МБОУ СОШ с.Бурен-Бай-Хаак - 100 %, 100 %
	МБОУ СОШ с.Суг-Бажы – 100 %, 75 %	МБОУ СОШ с.Суг-Бажы- 100%, 75 %
		МБОУ СОШ с.Бурен-Хем – 100 %, 100 % МБОУ СОШ с. Кок-Хаак – 100 %, 66,67 % МБОУСОШ с.Сизим- 100 %, 50 % МБОУ ВСОШ с. Сарыг-Сеп- 87,50 %, 50 %
Кызылский кожуун	МБОУ Кара-Хаакская СОШ – 100 %, 42,86 %	МБОУ Кара-Хаакская СОШ- 100 %, 57,14 %
	МБОУ Сукпакская СОШ - 100 %, 81,25 %	МБОУ Сукпакская СОШ- 100 %, 100 %
	МБОУ Ээрбекская СОШ – 100 %, 75 %	МБОУ Ээрбекская СОШ- 100 %,75 %
	МБОУ Шамбалыгская СОШ – 100 %, 100 %	
		МБОУ Кок-Тейская О(С)ОШ- 100 %, 100 % МБОУ СОШ №1 пгт Каа-Хем - 91,67 %, 75 % МБОУ Чербинская СОШ- 100 %,50 %
Монгун-Тайгинский кожуун		МБОУ "СОШ №2" с. Мугур-Аксы – 100 %, 66,67 %
Овюрский кожуун		МОУ Хандагайтинская СОШ – 100 %, 56,25 % МОУ Ак-Чыраанская СОШ- 100 %, 100 % МБОУ Дус-Дагская СОШ – 100 %, 100 %
Пий-Хемский кожуун	МБОУ СОШ № 2 г.Турана - 100 %, 50 %	МБОУ СОШ № 2 г.Турана- 100 %, 66,67 %
	МБОУ Уюкская СОШ – 100 %, 100 %	МБОУ Уюкская СОШ – 100 %, 75 %
	МБОУ Хадынская СОШ – 100 %, 50 %	МБОУ Хадынская СОШ – 100 %, 50 %
	МБОУ О(С)ОШ г.Турана – 100 %, 72,73 %	МБОУ Аржаанская СОШ- 100 %, 50 %
		МБОУ Сесерлигская СОШ – 100 %, 80 % МБОУ Сушинская СОШ – 100 %, 100 % МБОУ Туранская СОШ № 1- 100 %, 100 %
Сут-Хольский	МБОУ Алдан-Маадырская СОШ – 100%,	МБОУ Алдан-Маадырская СОШ - 100 %,

кожуун	100%	100 %
	МБОУ Бора-Тайгинская СОШ – 100 %, 100 %	МБОУ Бора-Тайгинская СОШ – 100 %, 100 %
	МБОУ Хор-Тайгинская СОШ – 100 %, 76,47 %	МБОУ Хор-Тайгинская СОШ – 100 %, 76,47 %
	МБОУ Суг-Аксынская СОШ - 94,74 %, 47,37 %	
Тандинский кожуун		МБОУ СОШ с. Бай-Хаак- 100 %,84,62 % МБОУ СОШ с.Балгазын- 100 %,50 % МБОУ СОШ с. Владимировка – 100 %, 50 % МБОУ СОШ с.Межегей – 100 %, 66,67 % МБОУ СОШ с.Сосновка – 100 %,77,78 %
Тере-Хольский кожуун		
Тес-Хемский кожуун	МБОУ Чыргаландинская СОШ – 100 %, 60 %	МБОУ Чыргаландинская СОШ – 100 %, 40 %
	МБОУ Шуурмакская СОШ- 100 %, 66,67 %	МБОУ Шуурмакская СОШ – 100 %, 66,67 %
	МБОУ О-Шынаанская СОШ – 100 %, 85,71 %	
		МБОУ Кызыл-Чыраанская СОШ - 50 %, 50 %
Тоджинский кожуун		МБОУ "СОШ с. Тоора-Хем" – 100 %, 57,14 % МБОУ Ийская СОШ – 100 %, 100 %
Улуг-Хемский кожуун	МБОУ СОШ № 1 г.Шагонара - 90,32 %, 51,61 %	МБОУ СОШ № 1 г.Шагонара - 94,12 %, 67,65 %
	МБОУ СОШ № 2 г.Шагонара - 96,67 %, 53,33 %	МБОУ СОШ № 2 г.Шагонара - 97,06 %, 64,71 %
		МБОУ Гимназия г.Шагонар – 100 %, 60 % МБОУ СОШ с.Эйлиг-Хемский – 100 %, 75 %
Чаа-Хольский кожуун		МБОУ "СОШ им.Ш.Ч.Сат с. Чаа-Холь"- 100 %, 83,33 %
Чеди-Хольский	МБОУ СОШ с.Элегест – 100 %, 60 %	МБОУ СОШ с.Элегест – 100 %, 50 %
Эрзинский кожуун	МБОУ СОШ с.Эрзин – 100 %, 50 %	МБОУ СОШ с.Эрзин – 100 %, 70 %
	МБОУ СОШ с.Нарын – 80 %, 40 %	МБОУ СОШ с.Нарын – 100 %, 100 %
		МБОУ СОШ с.Бай-Даг – 100 %, 50 % МБОУ СОШ с.Морен – 100 %, 50 %
МИНОБР РТ	ГАОУ "АЛ-и РТ"- 100 %, 75 %	ГАОУ "АЛ-и РТ" – 100 %, 70,37 %
	ГАОУ РТ ТРЛ-И- 100 %, 71,43 %	ГАОУ РТ ТРЛ-И - 100 %,100 %
	ГАНООРТ "ГЛРТ" – 100 %, 100 %	
		ГБОУ "РШИ "Тувинский кадетский корпус" – 100 %, 66,67 %

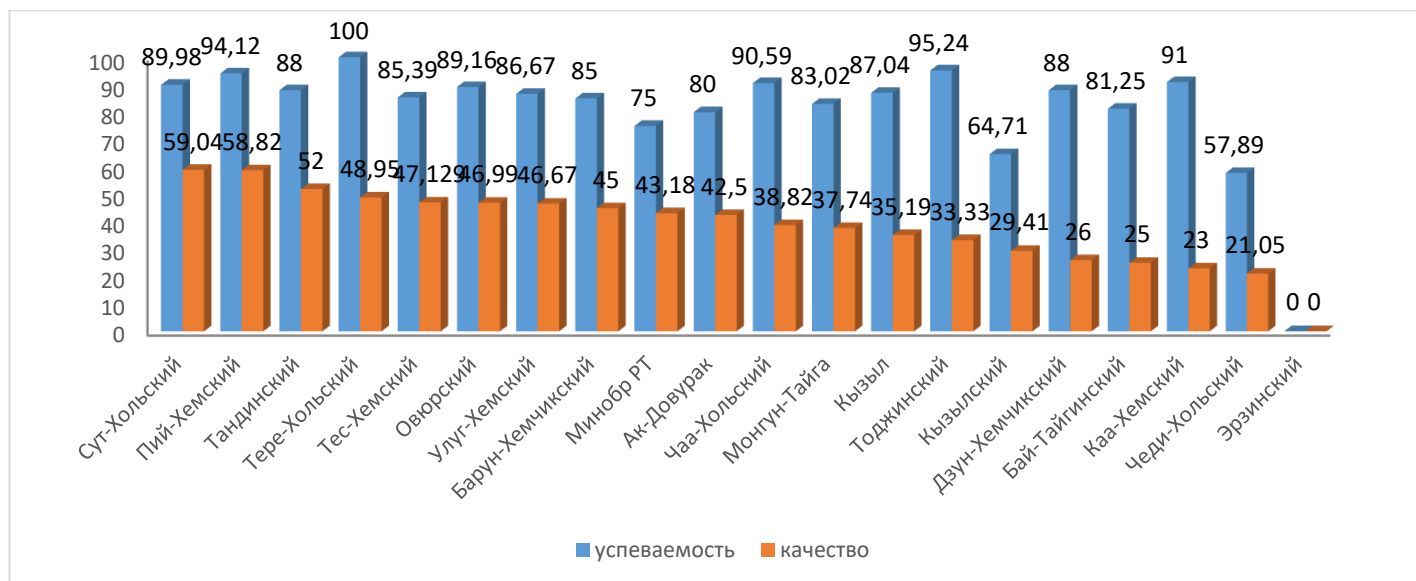
Из таблицы видно, что из 173 образовательных организаций республики высокие показатели по математике (базовый) показали 89 школ («зеленая зона»), 84 школы в «красной зоне» (ПУ – ниже 80%, КЗ – ниже 40%).

По итогам ПДЗ декабря 2020 года **высокими результатами отличились 42 школы**, из них подтвердили свои результаты по итогам ПДЗ февраля 2021 года **только 36 школ.**

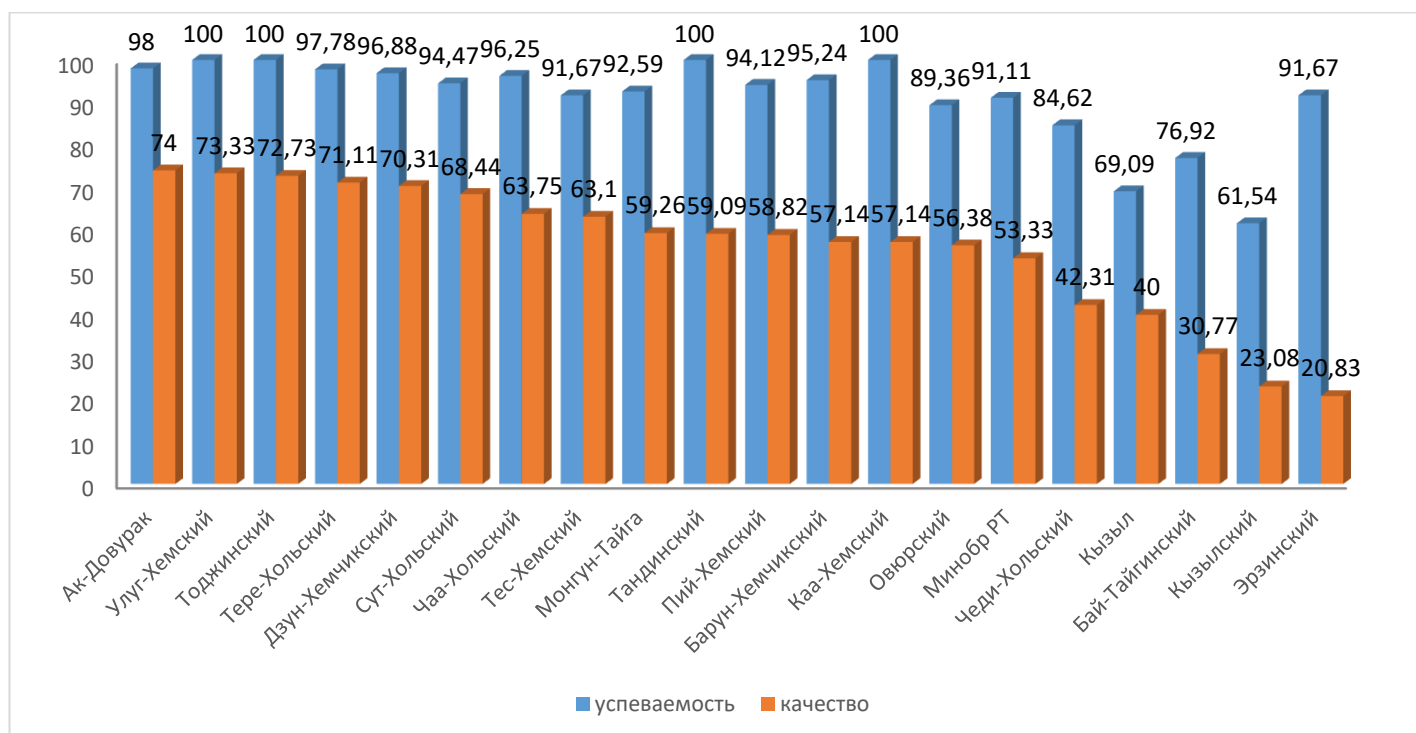
Не подтвердили свои результаты по итогам ПДЗ февраля 2021 года 7 школ:

МБОУ СОШ с. Хонделен – 100 %, 100 %
 МБОУ СОШ С. Шекпээр – 100 %, 66,67 %
 МБОУ Бажын-Алаакская СОШ – 100 %, 66,67 %
 МБОУ Шамбалыгская СОШ – 100 %, 100 %
 МБОУ Суг-Аксынская СОШ - 94,74 %, 47,37 %
 МБОУ О-Шынаанская СОШ – 100 %, 85,71 %
 ГАНООРТ "ГЛРТ" – 100 %, 100 %

Результаты общеобразовательных организаций муниципальных образований по показателю «успеваемость», «качество знаний» по математике базовый 11 класс (по итогам ПДЗ декабря 2020 года)



Результаты общеобразовательных организаций муниципальных образований по показателю «успеваемость», «качество знаний» по математике базовый 11 класс (по итогам ПДЗ февраля 2020 года)



**Сравнительные результаты муниципальных образований республики
по математике (базовый) по итогам ПДЗ декабря 2020 года и февраля 2021 года**

Математика баз.11 кл	Успеваемость %	Качество %
Кызыл	89,98	59,04
Ак-Довурак	75	43,18
Бай-Тайгинский	80	42,5
Барун-Хемчикский	87,04	35,19
Дзун-Хемчикский	90,59	38,82
Каа-Хемский	83,02	37,74
Кызылский	85,39	47,129
Монгун-Тайга	57,89	21,05
Овюрский	88	52
Пий-Хемский	85	45
Сут-Хольский	91	23
Тандинский	88	26
Тере-Хольский	0	0
Тес-Хемский	64,71	29,41
Тоджинский	94,12	58,82
Улуг-Хемский	89,16	46,99
Чаа-Хольский	86,67	46,67
Чеди-Хольский	81,25	25
Эрзинский	95,24	33,33
Минобр РТ	100	48,95

Математика баз.11 кл	Успеваемость %	Качество %
Кызыл	94,47	68,44
Ак-Довурак	91,11	53,33
Бай-Тайгинский	98	74
Барун-Хемчикский	69,09	40
Дзун-Хемчикский	96,25	63,75
Каа-Хемский	92,59	59,26
Кызылский	91,67	63,1
Монгун-Тайгинский	84,62	42,31
Овюрский	100	59,09
Пий-Хемский	95,24	57,14
Сут-Хольский	100	57,14
Тандинский	96,88	70,31
Тере-Хольский	91,67	20,83
Тес-Хемский	61,54	23,08
Тоджинский	94,12	58,82
Улуг-Хемский	89,36	56,38
Чаа-Хольский	100	73,33
Чеди-Хольский	76,92	30,77
Эрзинский	100	72,73
Минобр РТ	97,78	71,11

**Сравнительная динамика результатов муниципальных образований республики
по итогам ПДЗ декабря 2020 года и февраля 2021 года по математике базовый 11 класс**

МАТЕМАТИКА	декабрь		февраль		Динамика успеваемости %	Динамика качества %
	Успеваемость %	Качество %	Успеваемость %	Качество %		
Кызыл	89,98	59,04	94,47	68,44	4,49	9,4
Ак-Довурак	75	43,18	91,11	53,33	16,11	10,15
Бай-Тайгинский	80	42,5	98	74	18	31,5
Барун-Хемчикский	87,04	35,19	69,09	40	-17,95	4,81
Дзун-Хемчикский	90,59	38,82	96,25	63,75	5,66	24,93
Каа-Хемский	83,02	37,74	92,59	59,26	9,57	21,52
Кызылский	85,39	47,129	91,67	63,1	6,28	15,971
Монгун-Тайгинский	57,89	21,05	84,62	42,31	26,73	21,26
Овюрский	88	52	100	59,09	12	7,09
Пий-Хемский	85	45	95,24	57,14	10,24	12,14
Сут-Хольский	91	23	100	57,14	9	34,14
Тандинский	88	26	96,88	70,31	8,88	44,31
Тере-Хольский	0	0	91,67	20,83	91,67	20,83
Тес-Хемский	64,71	29,41	61,54	23,08	-3,17	-6,33
Тоджинский	94,12	58,82	94,12	58,82	0	0
Улуг-Хемский	89,16	46,99	89,36	56,38	0,2	9,39
Чаа-Хольский	86,67	46,67	100	73,33	13,33	26,66
Чеди-Хольский	81,25	25	76,92	30,77	-4,33	5,77
Эрзинский	95,24	33,33	100	72,73	4,76	39,4
Минобр РТ	100	48,95	97,78	71,11	-2,22	22,16

Анализ результатов муниципальных образований республики по итогам ПДЗ декабря 2020 года и февраля 2021 года по математике в 17 МОУО показывает положительную динамику. Однако в 3 МОУО наблюдается отрицательная динамика.

Общие результаты образовательных организаций муниципальных образований по математике (профильный) 11 классов (успеваемость, качество)

наименование кожууна	высокий результат Декабрь 2020 года	высокий результат февраль 2021 года	Апрель 2021 года
г.Кызыл	МБОУ СОШ №3 г.Кызыла - 100 %, 57,14 %	МБОУ СОШ №3 г.Кызыла - 86,67 %, 46,67 %	МБОУ СОШ №2 г.Кызыла – 100%, 64,29 %
	МБОУ Гимназия №5 г. Кызыла - 97,40 %, 59,74 %	МБОУ Гимназия №5 г. Кызыла - 95,06 %, 60,49 %	МБОУ СОШ №7 г. Кызыла – 100 %, 70 %
		МБОУ СОШ №7 г. Кызыла - 94,74 %, 52,63 % МБОУ Гимназия №9 г. Кызыла – 100 %, 55 % МАОУ "Лицей №15 им. Н.Н.Макаренко" - 93,18 %, 52,27 %	МБОУ Гимназия №9 г. Кызыла – 100 %, 81,25 %
г.Ак-Довурак	МБОУ СОШ №1 г. Ак-Довурака – 100 %, 66,67 %	МБОУ СОШ №1 г. Ак-Довурака – 100 %, 55,56 %	МБОУ СОШ №1 г. Ак-Довурака – 94,44 %, 38,89 %
	МБОУ СОШ №4 г. Ак-Довурака - 90,91 %, 45,45 %		МБОУ СОШ №4 г. Ак-Довурака – 92,31 %, 46,15 %
Бай-Тайгинский кожуун	МБОУ Тээлинская В(С)ОШ – 100 %, 50 %		
		МАОУ Кара-Хольская СОШ – 100 %, 100 % МБОУ Хемчикская СОШ – 100 %, 100 %	МБОУ Бай-Талская СОШ – 100 %, 100 %
Барун-Хемчикский	МАОУ СОШ с. Аксы-Барлык – 100 %, 50 %		МБОУ СОШ №1 с. Кызыл-Мажалык – 100 %, 75 %
	МБОУ СОШ С. Эрги-Барлык – 100 %, 40 %		
		МБОУ СОШ С. Шекпээр – 100 %, 100 % МБОУ СОШ С. Эрги-Барлык -66,67 %, 33,33 %	
Дзун-Хемчикский кожуун	МБОУ Теве-Хаинская СОШ – 100 %, 100 %		МБОУ СОШ №4 г. Чадан – 100 %, 100 %
		МБОУ Чыргакинская СОШ – 100 %, 100 %	МБОУ Чыраа-Бажынская СОШ – 100 %, 100 % МБОУ Чыргакинская СОШ – 100 %, 100 %
Каа-Хемский кожуун		МБОУ СОШ №2 с Сарыг-Сеп – 100 %, 50 % МБОУ СОШ с.Бурен-Хем – 100 %, 40 % МБОУСОШ с.Сизим – 100 %, 60 % МБОУ СОШ с.Суг-Бажы – 100 %, 50 %	МБОУ СОШ с.Бурен-Хем – 100 %, 100 % МБОУ СОШ с.Суг-Бажы – 100 %, 100 %
Кызылский кожуун	МБОУ Эрбекская СОШ – 100 %, 100 %	МБОУ Эрбекская СОШ – 100 %, 100 %	МБОУ Усть-Элегестинская СОШ – 100 %, 75 %
	МБОУ Сукпакская СОШ – 100 %, 46,15 %		МБОУ Баян-Колская СОШ – 100 %, 100 %
		МБОУ СОШ № 2 пгт Каа-Хем – 100 %, 50 % МБОУ Терлиг-Хаинская СОШ – 100 %, 66,67 %	МБОУ СОШ № 2 пгт Каа-Хем – 100 %, 62,5 %
Монгун-Тайгинский кожуун		МБОУ СОШ №1 с. Мугур-Аксы - 83,33 %, 66,67 %	МБОУ "СОШ №2" с. Мугур-Аксы – 100 %, 100 %
Овюрский кожуун	МОУ Солчурская СОШ – 100	МОУ Солчурская СОШ – 100 %, 50	МБОУ Саглынская СОШ – 100 %, 100 %

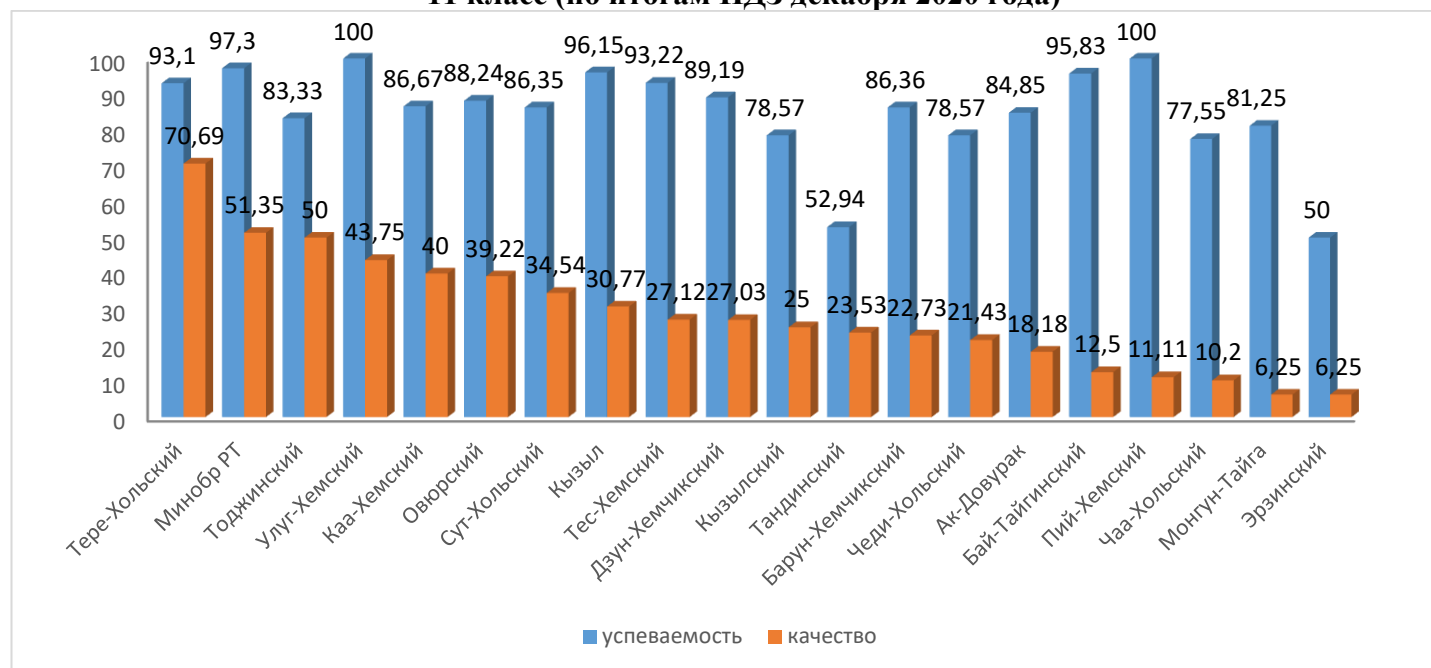
	%, 60 %	%	100 %
	МОУ Чаа-Суурская СОШ – 100 %, 100 %	МОУ Чаа-Суурская СОШ – 100 %, 100 %	МБОУ Чаа-Суурская СОШ – 100 %, 100 %
Пий-Хемский кожуун	МБОУ СОШ № 2 г.Турана - 100 %, 100 %	МБОУ Туранская СОШ № 1 - 85,71 %, 42,86 %	МБОУ СОШ № 2 г.Турана – 100 %, 100 %
	МБОУ Уюкская СОШ – 100 %, 100 %	МБОУ Уюкская СОШ – 100 %, 100 %	МБОУ Уюкская СОШ – 100 %, 100 %
Суг-Хольский кожуун	МБОУ Алдан-Маадырская СОШ – 100 %, 100 %	МБОУ Алдан-Маадырская СОШ - 100 %, 100 %	МБОУ Алдан-Маадырская СОШ – 100 %, 100 %
	МБОУ Ак-Дашская СОШ – 100 %, 50 %	МБОУ Ак-Дашская СОШ – 100 %, 75 %	МБОУ Ак-Дашская СОШ – 100 %, 100 %
		МБОУ Бора-Тайгинская СОШ- 100 %, 100 % МБОУ Кара-Чыраанская СОШ – 100 %, 100 % МБОУ Суг-Аксынская СОШ - 85,71 %, 57,14 %	МБОУ Кара-Чыраанская СОШ – 100 %, 100 %
Тандинский кожуун	МБОУ СОШ с. Успенка – 100 %, 100 %		МБОУ СОШ с. Кызыл-Арыг – 100 %, 75 %
Тере-Хольский кожуун			
Тес-Хемский кожуун	МБОУ О-Шынаанская СОШ – 100 %, 100 %	МБОУ О-Шынаанская СОШ – 100 %, 100 %	МБОУ Берт-Дагская СОШ – 100 %, 100 %
	МБОУ Шуурмакская СОШ - 100 %, 100 %		МБОУ Чыргаландинская СОШ – 100 %, 100 %
		МБОУ Берт-Дагская СОШ - 100 %, 50 % МБОУ Кызыл-Чыраанская СОШ – 100 %, 50 %	
Тоджинский кожуун	МБОУ Ийская СОШ – 100 %, 50 %	МБОУ Ийская СОШ – 100 %, 50 %	МБОУ Ийская СОШ – 100 %, 100 %
Улуг-Хемский кожуун	МБОУ Гимназия г.Шагонар – 100 %, 100 %		МБОУ Гимназия г.Шагонар – 100 %, 100 %
	МБОУ СОШ с. Арыскан – 100 %, 50 %		МБОУ СОШ с. Хайыракан – 100 %, 71,43 %
	МБОУ СОШ с. Хайыракан - 100 %, 71,43 %		
		МБОУ СОШ с.Эйлиг-Хемский – 50 %, 50 %	
Чаа-Хольский кожуун	МБОУ "СОШ им.Ш.Ч.Сат с. Чаа-Холь" – 100 %, 63,64 %	МБОУ "СОШ им.Ш.Ч.Сат с. Чаа-Холь" – 100 %, 50 %	МБОУ СОШ с. Булун-Терек – 100 %, 100 %
Чеди-Хольский			МБОУ "Хову-Аксынская СОШ" – 90,48 %, 38,1 %
Эрзинский кожуун	МБОУ Кызыл-Сылдысская СОШ с.Булун-Бажы – 100 %, 100 %	МБОУ Кызыл-Сылдысская СОШ с.Булун-Бажы – 100 %, 100 %	МБОУ СОШ с.Бай-Даг – 100 %, 100 %
		МБОУ СОШ с.Бай-Даг – 100 %, 50 %	МБОУ Кызыл-Сылдысская СОШ с.Булун-Бажы – 100 %, 100 %
МИНОБР РТ		ГАОУ "АЛ-и РТ" – 100 %, 50 %	ГАОУ "АЛ-и РТ" – 100 %, 81,82 %
	ГАОУ РТ ТРЛ-И - 93,33 %, 70 %	ГАОУ РТ ТРЛ-И - 93,10 %, 65,52 %	ГАОУ РТ ТРЛ-И – 100 %, 100 %
	ГАОУОРТ "ГЛРТ" – 100 %, 93,75 %	ГАОУОРТ "ГЛРТ" – 100 %, 100 %	ГАОУОРТ "ГЛРТ" – 100 %, 100 %

Из таблицы видно, что из 173 образовательных организаций республики высокие показатели по математике (профильный) показали 50 школ («зеленая зона»), 123 школы в «красной зоне».

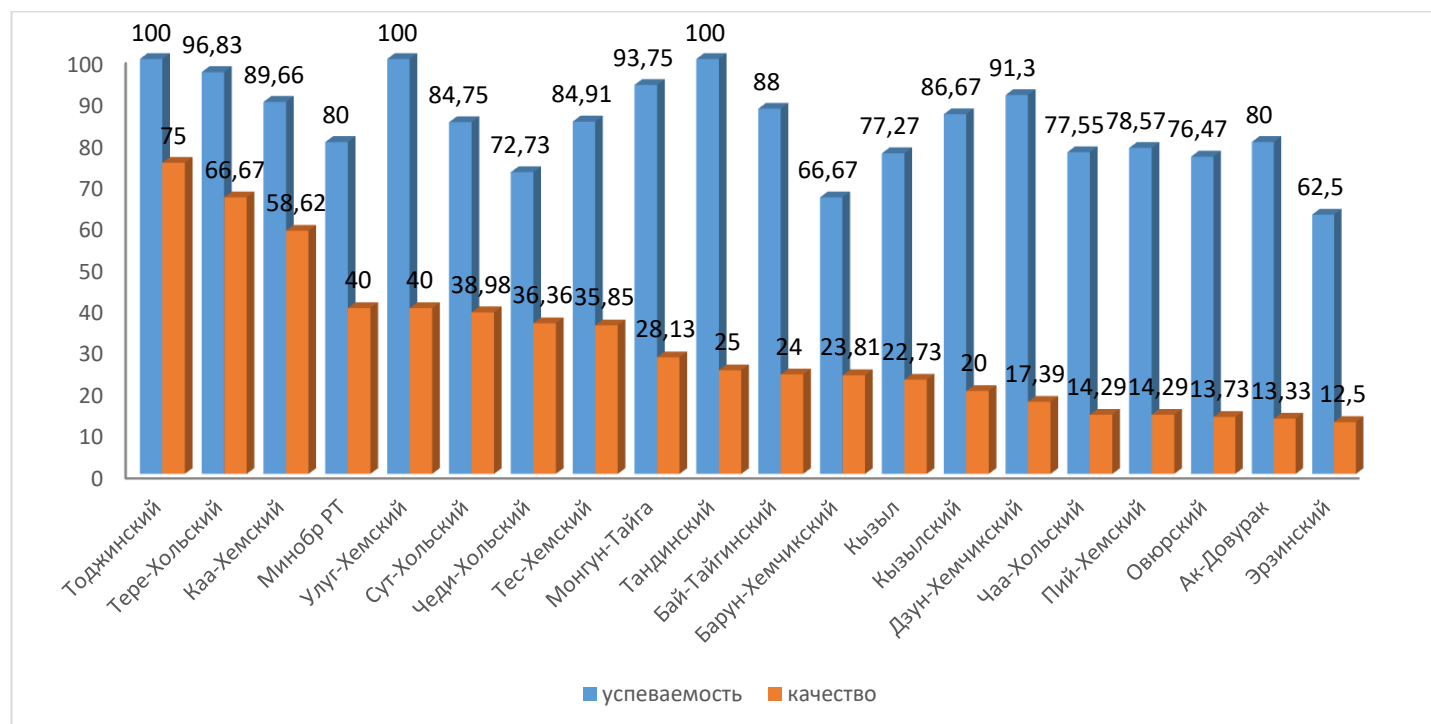
По итогам ПДЗ декабря 2020 года высокими результатами отличились 27 школ, из них подтвердили свои результаты по итогам ПДЗ февраля 2021 года только 16 школ. Не подтвердили свои результаты по итогам ПДЗ февраля 2021 года 10 школ.

По итогам ПДЗ апреля 2021 года высокими результатами отличились 36 школы. Не подтвердили свои результаты по итогам ПДЗ апреля 2021 года 39 школ.

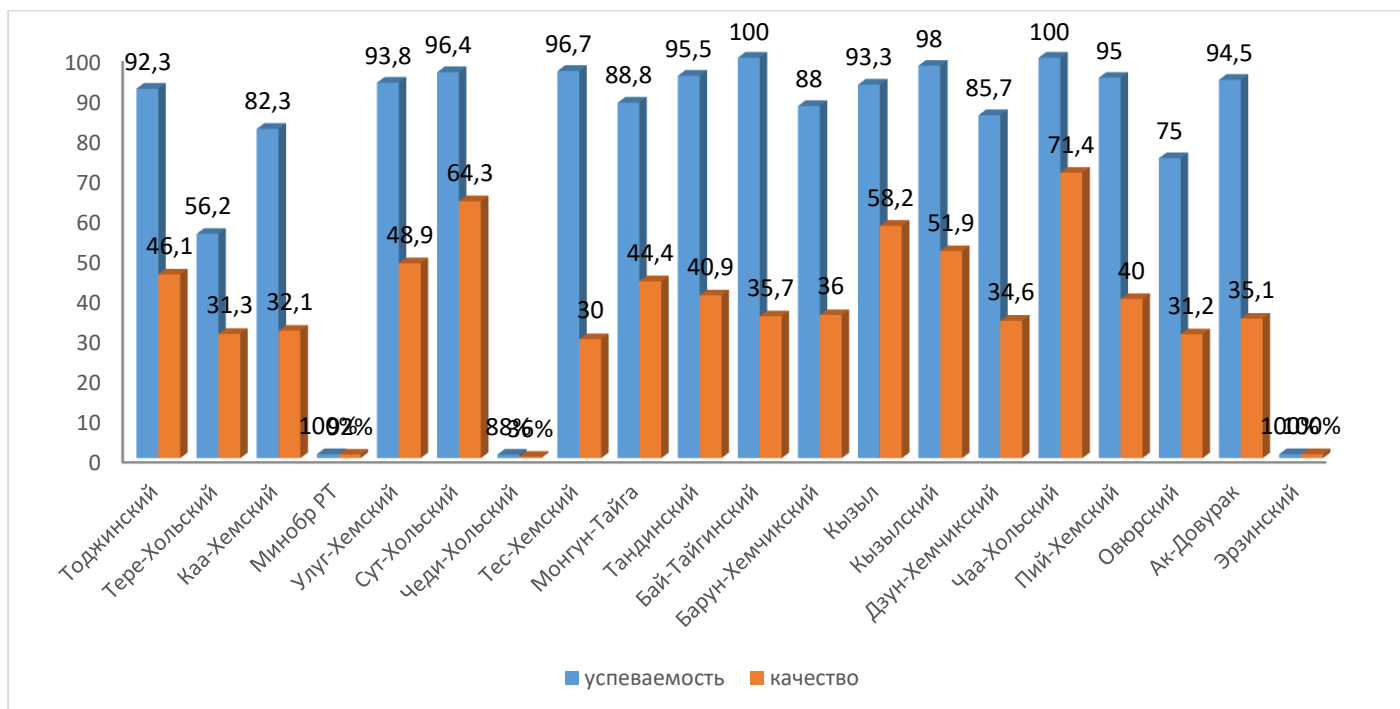
Результаты общеобразовательных организаций муниципальных образований по показателю «успеваемость», «качество знаний» по математике профильный 11 класс (по итогам ПДЗ декабря 2020 года)



Результаты общеобразовательных организаций муниципальных образований по показателю «успеваемость», «качество знаний» по математике профильный 11 класс (по итогам ПДЗ февраля 2021 года)



Результаты общеобразовательных организаций муниципальных образований по показателю «успеваемость», «качество знаний» по математике профильный 11 класс (по итогам ПДЗ апреля 2021 года)



Сравнительные результаты муниципальных образований республики по математике (профильный) по итогам ПДЗ декабря 2020 года и февраля 2021 года

Математика проф	Усп %	Кач %
Кызыл	86,35	34,54
Ак-Довурак	97,30	51,35
Бай-Тайгинский	84,85	18,18
Барун-Хемчикский	96,15	30,77
Дзун-Хемчикский	77,55	10,20
Каа-Хемский	81,25	6,25
Кызылский	93,22	27,12
Монгун-Тайга	78,57	21,43
Овюрский	52,94	23,53
Пий-Хемский	86,36	22,73
Сут-Хольский	86,67	40
Тандинский	89,19	27,03
Тере-Хольский	50	6,25
Тес-Хемский	78,57	25
Тоджинский	100	11,11
Улуг-Хемский	88,24	39,22
Чаа-Хольский	100	43,75
Чеди-Хольский	95,83	12,50
Эрзинский	83,33	50
Минобр РТ	93,10	70,69

Математика проф	Усп %	Кач %
Кызыл	84,75	38,98
Ак-Довурак	80	40
Бай-Тайгинский	80	13,33
Барун-Хемчикский	77,27	22,73
Дзун-Хемчикский	77,55	14,29
Каа-Хемский	93,75	28,13
Кызылский	84,91	35,85
Монгун-Тайгинский	72,73	36,36
Овюрский	100	25
Пий-Хемский	66,67	23,81
Сут-Хольский	89,66	58,62
Тандинский	91,3	17,39
Тере-Хольский	62,5	12,5
Тес-Хемский	86,67	20
Тоджинский	78,57	14,29
Улуг-Хемский	76,47	13,73
Чаа-Хольский	100	40
Чеди-Хольский	88	24
Эрзинский	100	75
Минобр РТ	96,83	66,67

Математика проф	Усп %	Кач %
Кызыл	93,3	58,2
Ак-Довурак	94,5	35,1
Бай-Тайгинский	100,0	35,7
Барун-Хемчикский	88,0	36,0
Дзун-Хемчикский	85,7	34,6
Каа-Хемский	82,3	32,1
Кызылский	98,0	51,9
Монгун-Тайгинский	88,8	44,4
Овюрский	75,0	31,2
Пий-Хемский	95,0	40,0
Сут-Хольский	96,4	64,3
Тандинский	95,5	40,9
Тере-Хольский	56,2	31,3
Тес-Хемский	96,7	30,0
Тоджинский	92,3	46,1
Улуг-Хемский	93,8	48,9
Чаа-Хольский	100,00	71,40
Чеди-Хольский	88%	36%
Эрзинский	100%	100%
Минобр РТ	100%	92%

Сравнительная динамика результатов муниципальных образований республики по итогам ПДЗ декабря 2020 года и февраля 2021 года по математике (профильный) 11 классы

МАТЕМАТИКА	Декабрь 2020		Январь 2021		Динамика усп-сти %	Динамика качества %	Апрель 2021		Динамика усп-сти %	Динамика качества %
	Усп %	Кач %	Усп %	Кач %			Усп %	Кач %		
Кызыл	86,35	34,54	84,75	38,98	-1,6	4,44	93,3	58,2	7,7	30,6
Ак-Довурак	97,3	51,35	80	40	-17,3	-11,35	94,5	35,1	-2,5	-2,3
Бай-Тайгинский	84,85	18,18	80	13,33	-4,85	-4,85	100,0	35,7	11,5	24,2
Барун-Хемчикский	96,15	30,77	77,27	22,73	-18,88	-8,04	88,0	36,0	-8,0	4,3
Дзун-Хемчикский	77,55	10,2	77,55	14,29	0	4,09	85,7	34,6	5,6	20,4
Каа-Хемский	81,25	6,25	93,75	28,13	12,5	21,88	82,3	32,1	8,1	28,8
Кызылский	93,22	27,12	84,91	35,85	-8,31	8,73	98,0	51,9	1,4	25,1
Монгун-Тайгинский	78,57	21,43	72,73	36,36	-5,84	14,93	88,8	44,4	3,1	23,8
Овюрский	52,94	23,53	100	25	47,06	1,47	75,0	31,2	-7,2	-0,8
Пий-Хемский	86,36	22,73	66,67	23,81	-19,69	1,08	95,0	40,0	0,4	9,6
Суг-Хольский	86,67	40	89,66	58,62	2,99	18,62	96,4	64,3	7,6	15,9
Тандинский	89,19	27,03	91,3	17,39	2,11	-9,64	95,5	40,9	16,3	12,8
Тере-Хольский	50	6,25	62,5	12,5	12,5	6,25	56,2	31,3	6,2	25,1
Тес-Хемский	78,57	25	86,67	20	8,1	-5	96,7	30,0	7,6	-4,0
Тоджинский	100	11,11	78,57	14,29	-21,43	3,18	92,3	46,1	-7,7	29,4
Улуг-Хемский	88,24	39,22	76,47	13,73	-11,77	-25,49	93,8	48,9	12,6	9,8
Чаа-Хольский	100	43,75	100	40	0	-3,75	100,00	71,40	0,0	39,6
Чеди-Хольский	95,83	12,5	88	24	-7,83	11,5	88%	36%	-96,7	-21,1
Эрзинский	83,33	50	100	75	16,67	25	100%	100%	-82,3	-49,0
Минобр РТ	93,1	70,69	96,83	66,67	3,73	-4,02	100%	92%	-88,5	-44,3

Анализ результатов муниципальных образований республики по итогам ПДЗ декабря 2020 года, февраля и апреля 2021 года по математике (профильный) в 11 МОУО показывает положительную динамику. Однако в 8 МОУО наблюдается отрицательная динамика.

Общие результаты образовательных организаций муниципальных образований республики по русскому языку 11 класс (успеваемость, качество)

Наименование кожууна	высокий результат Декабрь 2020 года	высокий результат Февраль 2021 года	Апрель 2021 года
г.Кызыл	МБОУ СОШ №1 г.Кызыла - 43,80 % МБОУ СОШ №3 г.Кызыла - 50 % МБОУ Гимназия №5 г. Кызыла - 51,19 % МБОУ СОШ №7 г. Кызыла - 79,17 % МБОУ Гимназия №9 г. Кызыла - 50 %	МБОУ СОШ №1 г.Кызыла - 94,49 %, 59,06 % МБОУ СОШ №2 г.Кызыла - 98,08 %, 44,23 % МБОУ СОШ №3 г.Кызыла - 97,56 %, 45,12 % МБОУ "КЦО "Аныяк" г. Кызыла - 73,33 %, 0 % МБОУ СОШ №17 г. Кызыла - 100 %, 38,30 %	МБОУ СОШ №2 г.Кызыла - 100 %, 40,7 % МБОУ Лицей №16 г. Кызыла - 100 %, 50 % МБОУ "КЦО "Аныяк" г. Кызыла - 100 %, 53,2 %

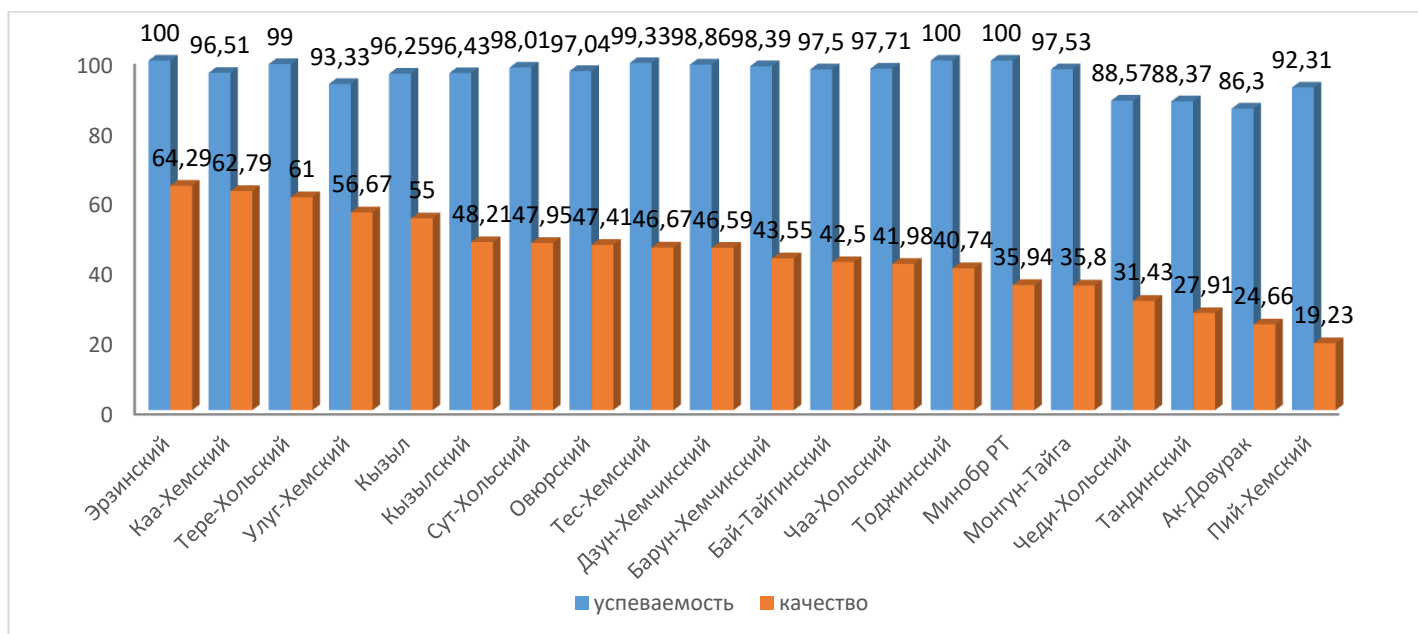
	МБОУ Лицей №16 г. Кызыла - 54,17 МБОУ СОШ №11 г. Кызыла - 46,43 МБОУ СОШ №12 г. Кызыла - 58,82 (МАОУ "Лицей №15 - 71,26		
г.Ак-Довурак	МБОУ СОШ №3 - 64,71	МБОУ СОШ №1 г. Ак-Довурака - 100 %, 72,73 % МБОУ СОШ №4 г. Ак-Довурака - 92,50 %, 50,00 %	МБОУ СОШ №1 г. Ак-Довурака – 100 %, 60 %
Бай-Тайгинский кожжун	МБОУ Кызыл-Дагская СОШ - 100 МБОУ Хемчикская СОШ - 50 МБОУ Шуйская СОШ - 71,43	МБОУ Тээлинская СОШ им В.Б.Кара-Сала – 100%, 63,89 % МБОУ Кызыл-Дагская СОШ – 100 %, 100 % МБОУ Хемчикская СОШ- 100 %, 50 % МБОУ Шуйская СОШ – 100 %, 71,43 %	МБОУ Кызыл-Дагская СОШ – 100 %, 100 % МБОУ Бай-Талская СОШ – 100 %, 92 % МБОУ Шуйская СОШ – 100%, 86 %
Барун-Хемчикский	МБОУ СОШ №1 с. Кызыл-Мажалык - 80,65 МАОУ СОШ с. Аксы-Барлык - 66,67 МБОУ СОШ с. Бижикиг-Хая - 100 МБОУ СОШ с. Хонделен - 100 МБОУ СОШ С. Эрги-Барлык - 100	МБОУ СОШ №1 с. Кызыл-Мажалык- 100 %, 83,87 % МАОУ СОШ с. Аксы-Барлык – 100 %, 53,33 % МБОУ СОШ С. Барлык - 85,71 %, 42,86 % МБОУ СОШ с. Бижикиг-Хая – 100 %, 100 % МБОУ СОШ С. Эрги-Барлык - 80 %, 80 %	МБОУ СОШ №1 с. Кызыл-Мажалык – 100 %, 72 % МБОУ СОШ С. Эрги-Барлык – 100 %, 80 %
Дзун-Хемчикский кожжун	МБОУ СОШ №1 г. Чадан - 68,97 МБОУ Бажын-Алаакская СОШ - 87,50 МБОУ Баян-Талинская СОШ – 100 МБОУ Хайыраканская СОШ - 100 МБОУ Хондергейская СОШ - 75 МБОУ Чыраа-Бажынская СОШ - 61,54 МБОУ Шеминская СОГ - 40	МБОУ СОШ №1 г. Чадан – 100%, 66,67 % МБОУ СОШ №3 г. Чадан – 100%, 52,63 % МБОУ Бажын-Алаакская СОШ – 100%, 62,50 % МБОУ Баян-Талинская СОШ – 100%, 100 % МБОУ Хайыраканская СОШ – 100 %, 100 % МБОУ Хондергейская СОШ – 100 %, 50 % МБОУ Чыраа-Бажынская СОШ – 100 % 100 % МБОУ Шеминская СОШ – 100 %, 40 %	МБОУ Баян-Талинская СОШ – 100 %, 100 % МБОУ Хондергейская СОШ – 100 %, 100 % МБОУ СОШ №1 г. Чадан – 100 %, 65 %
Каа-Хемский кожжун	МБОУ СОШ № 1 с. Сарыг-Сеп - 47,37 МБОУ СОШ №2 с Сарыг-Сеп - 57,14 МБОУ СОШ с.Бурен-Бай-Хаак - 100 МБОУСОШ с.Сизим - 54,55	МБОУ СОШ № 1 с. Сарыг-Сеп – 100%, 70 % МБОУ СОШ №2 с Сарыг-Сеп – 100 %, 88,89 % МБОУ СОШ с.Бояровка - 100 %, 50 % МБОУ СОШ имени В.П Брагина с.Бурен-Бай-Хаак – 100 %, 100 % МБОУСОШ с.Ильинка – 100 %, 50 % МБОУ СОШ с. Кок-Хаак - 66,67 %, 66,67 % МБОУСОШ с.Сизим – 100 %, 54,55 % МБОУ СОШ с.Суг-Бажы – 100%, 50 %	МБОУ СОШ имени В.П Брагина с.Бурен-Бай-Хаак – 100 %, 100 % МБОУ СОШ № 1 с. Сарыг-Сеп – 100 %, 79 %
Кызылский кожжун	МБОУ СОШ №1 пгт Каа-	МБОУ СОШ №1 пгт Каа-	МБОУ Шамбалыгская СОШ –

	Хем - 80,43 МБОУ Сукпакская СОШ - 51,72 МБОУ Усть-Элегестинская СОШ - 55,56 МБОУ Шамбалыгская СОШ - 100 МБОУ Эрбекская СОШ - 80	Хем – 100%, 77,78 МБОУ СОШ № 2 пгт Каа-Хем – 100%,66,67 МБОУ Сукпакская СОШ – 100%,79,31 МБОУ Усть-Элегестинская СОШ – 100%, 70 % МБОУ Шамбалыгская СОШ – 10%, 100 % МБОУ Эрбекская СОШ – 100%, 80 % МБОУ Кок-Тейская О(С)ОШ – 100 %, 80 %	100 %, 100 % МБОУ СОШ № 2 пгт Каа-Хем – 100 %, 80 %
Монгун-Тайгинский кожуун		МБОУ "СОШ №2" с. Мугур-Аксы – 100 %, 66,67 %	
Овюрский кожуун	МОУ Солчурская СОШ - 100,00 МОУ Чаа-Суурская СОШ - 100,00	МБОУ Саглынская СОШ – 100 %, 75 % МОУ Солчурская СОШ- 100 %, 100 % МОУ Чаа-Суурская СОШ – 100 %, 100 %	МБОУ Чаа-Суурская СОШ – 100 %, 100 % МБОУ Саглынская СОШ – 100 %, 75 %
Пий-Хемский кожуун	МБОУ Туранская СОШ № 1 - 61,54 МБОУ СОШ № 2 г.Турана - 85,71 МБОУ Сушинская СОШ - 75 МБОУ Уюкская СОШ - 100 МБОУ Хадынская СОШ - 50	МБОУ Туранская СОШ № 1 – 100 %, 69,23 % МБОУ СОШ № 2 г.Турана – 100 %, 66,67 % МБОУ Аржаанская СОШ – 100 %, 40 % МБОУ Сушинская СОШ – 100%, 40 % МБОУ Уюкская СОШ – 100 %, 80 %	МБОУ Уюкская СОШ – 100 %, 100 % МБОУ Сушинская СОШ – 100 %, 80 %
Сут-Хольский кожуун	МБОУ Сут-Аксынская СОШ - 50 МБОУ Алдан-Маадырская СОШ - 100 МБОУ Ак-Дашская СО - 40 МБОУ Бора-Тайгинская СОШ -100 МБОУ Кара-Чыраанская СОШ - 83,33 МБОУ Хор-Тайгинская СОШ - 63,64	МБОУ Алдан-Маадырская СОШ- 100 %, 72,73 % МБОУ Ак-Дашская СОШ – 100 %, 50 % МБОУ Бора-Тайгинская СОШ – 100 %, 100 % МБОУ Кара-Чыраанская СОШ - 85,71 %, 42,86 % МБОУ Хор-Тайгинская СОШ – 100 %, 77,27 %	МБОУ Хор-Тайгинская СОШ – 100 %, 54,5 % МБОУ Сут-Аксынская СОШ – 100 %, 50 % МБОУ Алдан-Маадырская СОШ – 100 %, 45,5 %
Тандинский кожуун	МБОУ СОШ с. Бай-Хаак - 61,76 МБОУ СОШ с.Балгазын - 50 МБОУ СОШ с. Владимировка - 100 МБОУ СОШ с. Кызыл-Арыг - 50 МБОУ СОШ с.Межегей - 72,73	МБОУ СОШ с. Бай-Хаак – 100 %, 48,57 % МБОУ СОШ с. Кызыл-Арыг – 100 %, 80 % МБОУ СОШ с.Межегей - 100 %, 88,89 % МБОУ СОШ с.Сосновка - 100 %, 75 %	
Тере-Хольский кожуун	МБОУ СОШ с. Кунгуртуг - 64,29		МБОУ СОШ с. Кунгуртуг – 88 %, 50 %
Тес-Хемский кожуун	МБОУ Самагалтайская СОШ №1 - 66,67 МБОУ Самагалтайская СОШ №2 - 54,55 МБОУ Берт-Дагская СОШ - 75,00 МБОУ Кызыл-Чыраанская СОШ - 75,00 МБОУ У-Шынаанская СОШ - 50	МБОУ Самагалтайская СОШ №1- 100 %, 53,85 % МБОУ Самагалтайская СОШ №2 – 100 %, 69,23 % МБОУ Кызыл-Чыраанская СОШ - 100 %, 75 % МБОУ О-Шынаанская СОШ – 100 %, 50 % МБОУ У-Шынаанская СОШ – 100 %, 50 %	МБОУ Чыргаландинская СОШ – 100 %, 67 % МБОУ Самагалтайская СОШ №2 – 100 %, 62 % МБОУ Берт-Дагская СОШ – 100 %, 50 % МБОУ Кызыл-Чыраанская СОШ – 100 %, 50 % МБОУ У-Шынаанская СОШ – 100 %, 50 %

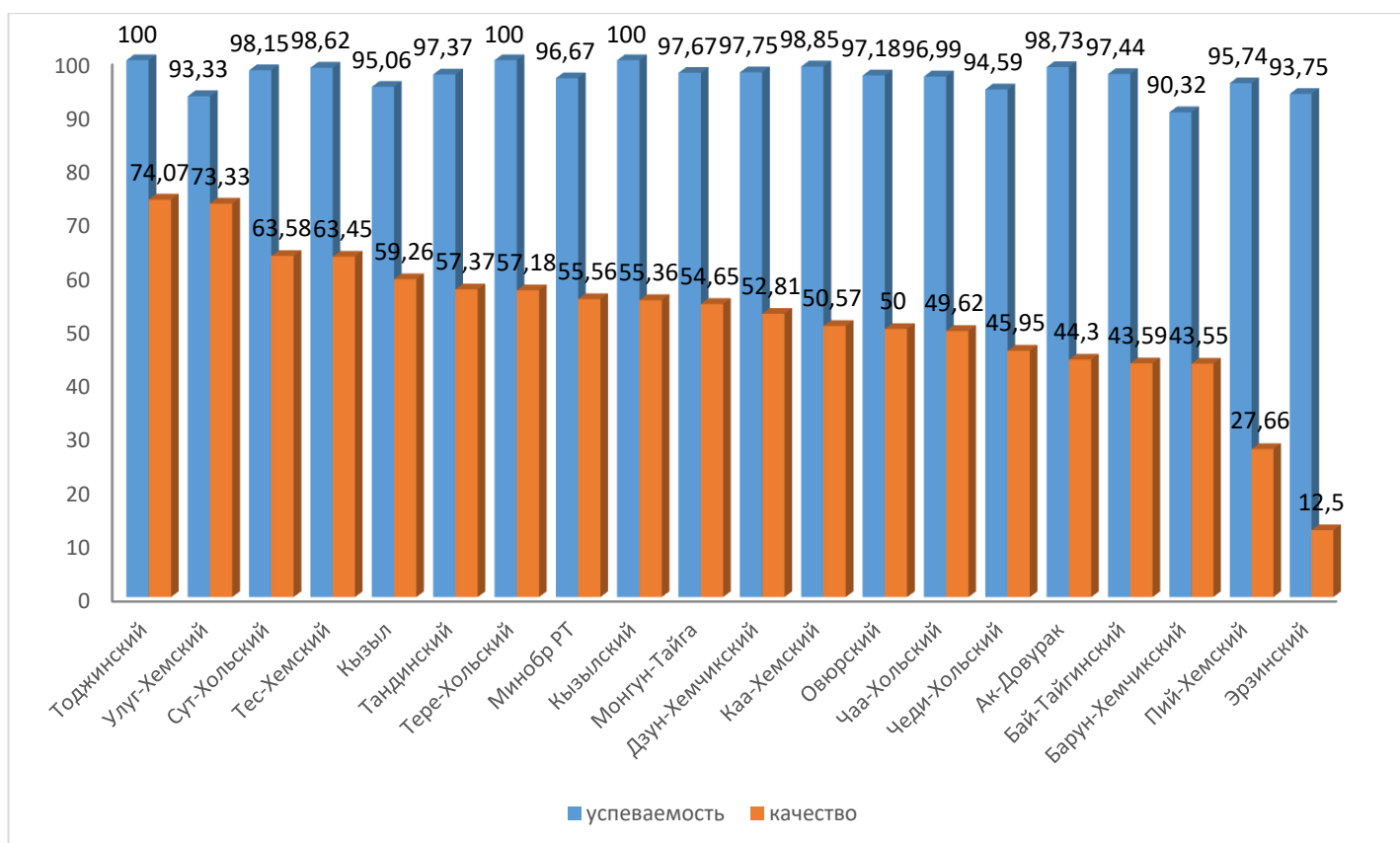
	МБОУ Чыргаландинская СОШ - 50	МБОУ Шуурмакская СОШ – 100 %, 80 %	
Тоджинский кожуун	МБОУ Ийская СОШ - 40,00	-	МБОУ Ийская СОШ – 100 %, 50 %
Улуг-Хемский кожуун	МБОУ СОШ № 1 г.Шагонара - 55,77 МБОУ СОШ № 2 г.Шагонара - 52,50 МБОУ Гимназия г.Шагонар - 57,14 МБОУ СОШ с. Арыг-Узюнский - 85,71	МБОУ СОШ № 1 г.Шагонара – 100 %, 51,85 % МБОУ СОШ № 2 г.Шагонара - 97,56 %, 58,54 % МБОУ Гимназия г.Шагонар - 87,50 %, 75 % МБОУ СОШ с. Арыг-Узюнский – 100 %, 57,14 % МБОУ СОШ с. Арыскан - 100 %, 100 % МБОУ СОШ с. Иштиг-Хем – 100 %, 100 % МБОУ СОШ с.Эйлиг-Хемский – 100 %, 50 %	МБОУ СОШ с.Кок-Чыраанский – 100 %, 100 % МБОУ СОШ с. Арыскан – 100 %, 100 % МБОУ СОШ № 1 г.Шагонара – 100 %, 76,5 % МБОУ СОШ с. Арыг-Узюнский – 100 %, 60 %
Чаа-Хольский кожуун	МБОУ СОШ с. Булун-Терек - 60,00	МБОУ "СОШ с. Чаа-Холь" – 100 %, 90,91 %	МБОУ СОШ с. Булун-Терек – 100 %, 60 % МБОУ "СОШ им.Ш.Ч.Сат с. Чаа-Холь" – 100 %, 52 %
Чеди-Хольский	МБОУ "Хову-Аксынская СОШ" - 46,88	МБОУ "Хову-Аксынская СОШ"- 96,88 %, 53,13 %	
Эрзинский кожуун	МБОУ СОШ с.Бай-Даг - 50 МБОУ Кызыл-Сылдысская СОШ с.Булун-Бажы - 100 МБОУ СОШ с.Морен - 75	МБОУ СОШ с.Эрзин им. С. Чакар – 100 %, 70 % МБОУ СОШ с.Бай-Даг – 100 %, 100 % МБОУ Кызыл-Сылдысская СОШ с.Булун-Бажы – 100 %, 100 % МБОУ СОШ с.Морен – 100 %, 100 % МБОУ СОШ с.Нарын – 100 %, 42,86 %	МБОУ СОШ с.Эрзин им. С. Чакар – 100 %, 40 % МБОУ СОШ с.Бай-Даг – 100 %, 50 % МБОУ СОШ с.Нарын – 100 %, 42 %
МИНОБР РТ	ГАОУ "АЛ-и РТ" - 59,46 (ГАОУ РТ ТРЛ-И - 66,67 ГАОУ РТ ТРЛ-И - 100	ГАОУ "АЛ-и РТ" – 100 %, 61,54 % ГАОУ РТ ТРЛ-И – 100 %, 80,56 % ГАОУ РТ ТРЛ-И – 100 %, 100 % ГАОУ РТ ТРЛ-И – 100 %, 100 % ГБОУ "Аграрная школа-интернат РТ" – 100 %, 60 %	ГАОУ РТ ТРЛ-И – 100 %, 92 %

Из таблицы следует, что из 173 образовательных организаций республики только **40 школ показали высокие результаты** по русскому языку по показателям «успеваемость» и «качество знаний» и находятся в «зеленой зоне», 76 школ республики не подтвердили в «красной зоне» (ПУ – ниже 80%, КЗ – ниже 40%).

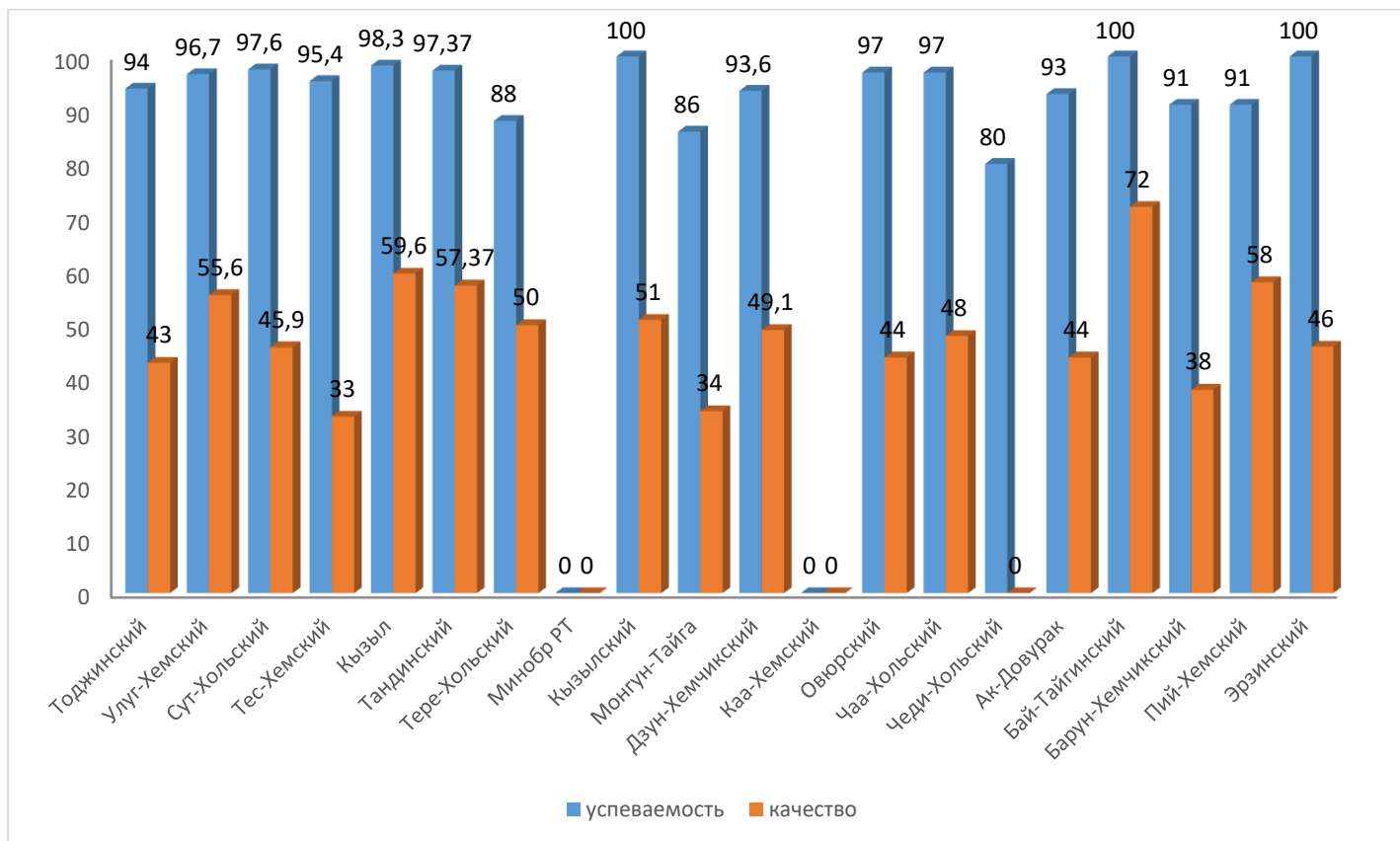
Результаты общеобразовательных организаций муниципальных образований по результатам ПДЗ декабря 2020 года по показателю «качество знаний» по русскому языку 11 класс



Результаты общеобразовательных организаций муниципальных образований по результатам ПДЗ февраля 2021 года по показателю «качество знаний» по русскому языку 11 класс



Результаты общеобразовательных организаций муниципальных образований по результатам ПДЗ апреля 2021 года по показателю «качество знаний» по русскому языку 11 класс



Сравнительная динамика муниципальных образований республики по русскому языку 11 классов по итогам ПДЗ декабря 2020 г и февраля 2021 г

Русский язык	Усп %	Кач %
Кызыл	98,01	47,95
Ак-Довурак	100	35,94
Бай-Тайгинский	86,30	24,66
Барун-Хемчикский	96,25	55
Дзун-Хемчикский	97,71	41,98
Каа-Хемский	97,53	35,80
Кызылский	99,33	46,67
Монгун-Тайга	88,57	31,43
Овюрский	88,37	27,91
Пий-Хемский	98,39	43,55
Сут-Хольский	96,51	62,79
Тандинский	98,86	46,59
Тере-Хольский	100	64,29
Тес-Хемский	96,43	48,21
Тоджинский	92,31	19,23
Улуг-Хемский	97,04	47,41
Чаа-Хольский	93,33	56,67
Чеди-Хольский	97,50	42,50
Эрзинский	100	40,74
Минобр РТ	99	61

Русский язык	Усп %	Кач %
Кызыл	98,15	63,58
Ак-Довурак	96,67	55,56
Бай-Тайгинский	98,73	44,3
Барун-Хемчикский	95,06	59,26
Дзун-Хемчикский	96,99	49,62
Каа-Хемский	97,67	54,65
Кызылский	98,62	63,45
Монгун-Тайга	94,59	45,95
Овюрский	97,37	57,37
Пий-Хемский	90,32	43,55
Сут-Хольский	98,85	50,57
Тандинский	97,75	52,81
Тере-Хольский	93,75	12,5
Тес-Хемский	100	55,36
Тоджинский	95,74	27,66
Улуг-Хемский	97,18	50
Чаа-Хольский	93,33	73,33
Чеди-Хольский	97,44	43,59
Эрзинский	100	74,07
Минобр РТ	100	57,18

Русский язык	Усп %	Кач %
Кызыл	98,3	59,6
Ак-Довурак	93,0	44,0
Бай-Тайгинский	100,0	72,0
Барун-Хемчикский	91,0	38,0
Дзун-Хемчикский	93,6	49,1
Каа-Хемский		
Кызылский	100,0	51,0
Монгун-Тайга	86,0	34,0
Овюрский	97,0	44,0
Пий-Хемский	91,0	58,0
Сут-Хольский	97,6	45,9
Тандинский		
Тере-Хольский	88,0	50,0
Тес-Хемский	95,4	33,0
Тоджинский	94,0	43,0
Улуг-Хемский	96,7	55,6
Чаа-Хольский	97,0	48,0
Чеди-Хольский	80,0	0,0
Эрзинский	100,0	46,0
Минобр РТ		

Сравнительная динамика результатов муниципальных образований республики по итогам ПДЗ декабря 2020 года и февраля 2021 года по русскому языку 11классы

Русский язык	Декабрь 2020		Февраль 2021		Динамика усп-сти %	Динамика качества %	Апрель 2021		Динамика усп-сти %	Динамика качества %
	Усп %	Кач %	Усп %	Кач %			Усп %	Кач %		
Кызыл	98,01	47,95	98,15	63,58	0,14	15,63	98,3	59,6	3,5	16,9
Ак-Довурак	100	35,94	96,67	55,56	-3,33	19,62	93,0	44,0	-7	4,5
Бай-Тайгинский	86,3	24,66	98,73	44,3	12,43	19,64	100,0	72,0	14,6	35,9
Барун-Хемчикский	96,25	55	95,06	59,26	-1,19	4,26	91,0	38,0	-1,23333333	-13,1
Дзун-Хемчикский	97,71	41,98	96,99	49,62	-0,72	7,64	93,6	49,1	-3,9578571	4,6
Каа-Хемский	97,53	35,8	97,67	54,65	0,14	18,85				
Кызылский	99,33	46,67	98,62	63,45	-0,71	16,78	100,0	51,0	1,2	13,4
Монгун-Тайга	88,57	31,43	94,59	45,95	6,02	14,52	86,0	34,0	-5,11	2,1
Овюрский	88,37	27,91	97,37	57,37	9	29,46	97,0	44,0	5,9	12,1
Пий-Хемский	98,39	43,55	90,32	43,55	-8,07	0	91,0	58,0	-7,88888889	7,7
Сут-Хольский	96,51	62,79	98,85	50,57	2,34	-12,22	97,6	45,9	4,8	-21,3
Тандинский	98,86	46,59	97,75	52,81	-1,11	6,22				
Тере-Хольский	100	64,29	93,75	12,5	-6,25	-51,79	88,0	50,0	-12	-14,3
Тес-Хемский	96,43	48,21	100	55,36	3,57	7,15	95,4	33,0	-0,31375	-13,4
Тоджинский	92,31	19,23	95,74	27,66	3,43	8,43	94,0	43,0	-2,49	24,4
Улуг-Хемский	97,04	47,41	97,18	50	0,14	2,59	96,7	55,6	3,2	24,7
Чаа-Хольский	93,33	56,67	93,33	73,33	0	16,66	97,0	48,0	-12,88	-46,9
Чеди-Хольский	97,5	42,5	97,44	43,59	-0,06	1,09	80,0	0,0	-18,44	-35,9
Эрзинский	100	40,74	100	74,07	0	33,33	100,0	46,0	0	-8,7
Минобр РТ	99	61	100	57,18	1	-3,82				

Анализ результатов муниципальных образований республики по итогам ПДЗ декабря 2020 года, февраля и апреля 2021 года по математике в 5 МОУО показывает положительную динамику. Однако в 12 МОУО наблюдается отрицательная динамика.