

**Министерство образования и науки Республики Тыва
ГБУ «Институт оценки качества образования Республики Тыва»**

**Результаты государственной итоговой аттестации по
образовательным программам основного общего образования
по Республике Тыва в 2019 году
(сборник статистических материалов)**



г. Кызыл-2019

Результаты государственной итоговой аттестации по образовательным программам основного общего образования в Республике Тыва в 2019 году. Сборник статистических материалов. – Кызыл: Государственное бюджетное учреждение «Институт оценки качества образования Республики Тыва», 2019. – с.61.

Составители: Кыргыз С.Б., Тогочакова Т.Н., Монгуш Ч.И., Семиз-оол Т.И., Куулар С.С.

Ответственные за выпуск: Монгуш Ч.И., Семиз-оол Т.И., Куулар С.С.

В сборнике представлены статистические материалы по итогам проведения государственной итоговой аттестации по образовательным программам основного общего образования в Республике Тыва в 2019 году (ГИА-9).

Материалы предназначены для руководителей и специалистов органов управления образованием, обучающихся и их родителей, руководителей и педагогических работников образовательных организаций, специалистов, занимающихся вопросами оценки качества образования, представителей общественности.

В сборнике применены следующие сокращения и условные обозначения:

ГИА-9 - государственная итоговая аттестация по образовательным программам основного общего образования;

ОГЭ – основной государственный экзамен;

ГВЭ – государственный выпускной экзамен;

ППЭ – пункт проведения экзаменов;

МОУО – муниципальный орган управления образованием;

ОО – образовательное учреждение;

«0,0» - значение показателя меньше принятой степени точности

Содержание

Участие общеобразовательных организаций Республики Тыва в ГИА – 9	4
Общее количество участников ГИА-9, 2019	5
Количество образовательных организаций, участвующих в ГИА-9 и пунктов проведения экзаменов, 2019	6
Динамика участия общеобразовательных организаций в ГИА – 9, 2016-2019	7
Количество участников ГИА – 9 по предметам, 2016 – 2019	8
Доля участников ГИА-9 в форме ОГЭ по общеобразовательным предметам, 2016-2019	9
Количество участников ГИА-9 в форме ОГЭ, 2016-2019	10
Количество и доля участников ГИА-9 в форме ОГЭ по МОУО	11
Общие результаты ГИА 9 (основной период)	12
Динамика основных результатов ГИА-9 в форме ОГЭ по предметам, 2016-2019	13
Результаты ГИА-9 в форме ОГЭ по математике, 2017-2019	14
Сравнительные показатели ГИА-9 в форме ОГЭ по математике, 2017-2019	16
Результаты ГИА-9 в форме ОГЭ по русскому языку, 2017-2019	17
Сравнительные показатели ГИА-9 в форме ОГЭ по русскому языку, 2017-2019	19
Результаты ГИА-9 в форме ОГЭ по обществознанию, 2017-2019	20
Результаты ГИА-9 в форме ОГЭ по химии, 2017-2019	22
Результаты ГИА-9 в форме ОГЭ по литературе, 2017-2019	24
Результаты ГИА-9 в форме ОГЭ по информатике и ИКТ, 2017-2019	26
Результаты ГИА-9 в форме ОГЭ по географии, 2017-2019	28
Результаты ГИА-9 в форме ОГЭ по истории, 2017-2019	30
Результаты ГИА-9 в форме ОГЭ по биологии, 2017-2019	32
Результаты ГИА-9 в форме ОГЭ по физике, 2017-2019	34
Результаты ГИА-9 в форме ОГЭ по иностранным языкам, 2017-2019	36
Средний балл ГИА – 9 в форме ОГЭ по русскому языку	38
Средний балл ГИА – 9 в форме ОГЭ по математике	39
Результаты ГИА-9 в форме ГВЭ по математике, 2017-2019	40
Результаты ГИА-9 в форме ГВЭ по русскому языку, 2017-2019	42
Информация о количестве и процентном соотношении участников ГИА-9 2019 года Республики Тыва (основной период)	44
Количество и доля участников ОГЭ, не получивших аттестаты в 2017-2019 гг. (в разрезе муниципальных образований)	45
Доля участников ОГЭ, не получивших аттестаты в 2017- 2019 г. (в разрезе муниципальных образований)	46
Предварительная информация о количестве и процентном соотношении участников ГИА – 9 2019 г. города Кызыла	47
Предварительная информация о количестве и процентном соотношении участников ГИА – 9 2019 г. города Ак-Довурак	48
Предварительная информация о количестве и процентном соотношении участников ГИА – 9 2019 г. Бай-Тайгинского кожууна	48
Предварительная информация о количестве и процентном соотношении участников ГИА – 9 2019 г. Барун-Хемчикского кожууна	49
Предварительная информация о количестве и процентном соотношении участников ГИА – 9 2019 г.. Дзун-Хемчикского кожууна	50
Предварительная информация о количестве и процентном соотношении участников ГИА – 9 2019 г.. Каа-Хемского кожууна	51
Предварительная информация о количестве и процентном соотношении участников ГИА – 9 2019 г. Кызылского кожууна	52
Предварительная информация о количестве и процентном соотношении участников ГИА – 9 2019 г. Монгун-Тайгинского кожууна	53
Предварительная информация о количестве и процентном соотношении участников ГИА – 9 2019 г. Овюрского кожууна	53
Предварительная информация о количестве и процентном соотношении участников ГИА – 9 2019 г.. Пий-Хемского кожууна	54
Предварительная информация о количестве и процентном соотношении участников ГИА – 9 2019 г.. Сут-Хольского кожууна	55
Предварительная информация о количестве и процентном соотношении участников ГИА – 9 2019 г. Тандинского кожууна	56

Предварительная информация о количестве и процентном соотношении участников ГИА – 9 2019 г. Тере-Хольского кожууна	57
Предварительная информация о количестве и процентном соотношении участников ГИА – 9 2019 г. Тес-Хемского кожууна	57
Предварительная информация о количестве и процентном соотношении участников ГИА – 9 2019 г. Тоджинского кожууна	58
Предварительная информация о количестве и процентном соотношении участников ГИА – 9 2019 г. Улуг-Хемского кожууна	58
Предварительная информация о количестве и процентном соотношении участников ГИА – 9 2019 г. Чаа-Хольского кожууна	59
Предварительная информация о количестве и процентном соотношении участников ГИА – 9 2019 г. Чеди-Хольского кожууна	59
Предварительная информация о количестве и процентном соотношении участников ГИА – 9 2019 г. Эрзинского кожууна	60
Предварительная информация о количестве и процентном соотношении участников ГИА – 9 2019 г. республиканских учреждений	60

2019

**государственная
итоговая аттестация**



Участие общеобразовательных организаций Республики Тыва в ГИА - 9

Общее количество зарегистрированных участников ГИА-9, 2019

№	МОУО	Количество зарегистрированных участников ОГЭ			Количество зарегистрированных участников ГВЭ			Кол-во участников, не преодолевших мин. порог и оставленных на доп. период и доля	
		Всего	с ОБЗ	из вечерних школ	Всего	С ОБЗ	из вечерних школ		
1	г. Кызыл	1601	5		359	252	9	97	6,1
2	Ак-Довурак	210			27	21		47	22
3	Бай-Тайгинский	169			37	31		23	14
4	Барун-Хемчикский	209	1		21	18		66	32
5	Дзун-Хемчикский	313	2		94	78		14	4,5
6	Каа-Хемский	190		3	45	38	7	17	8,9
7	Кызылский	477	1	33	55	51	6	55	12
8	Монгун-Тайгинский	90			24	24		7	7,8
9	Овюрский	111			2	2		7	6,3
10	Пий-Хемский	133		3	30	22	12	9	6,8
11	Сут-Хольский	152			17	15		24	16
12	Тандынский	248			40	37		37	15
13	Тере-Хольский	28			0			0	0
14	Тес-Хемский	119			21	19		8	6,7
15	Тоджинский	84		4	36	36	1	24	29
16	Улуг-Хемский	287			87	59	5	43	15
17	Чаа-Хольский	79			9	9		4	5,1
18	Чеди-Хольский	91			16	13		26	29
19	Эрзинский	96			8	8		13	14
20	Ресучреждения (лицей)	199			35	27		6	3
	Итого:	4886	9	43	963	760	40	527	11

Количество образовательных организаций, участвующих в ГИА-9 и пунктов проведения экзаменов, 2019

Количество образовательных организаций				ППЭ
среднего общего образования	основного общего образования	республиканских	федеральных	
6	140	5	1	28

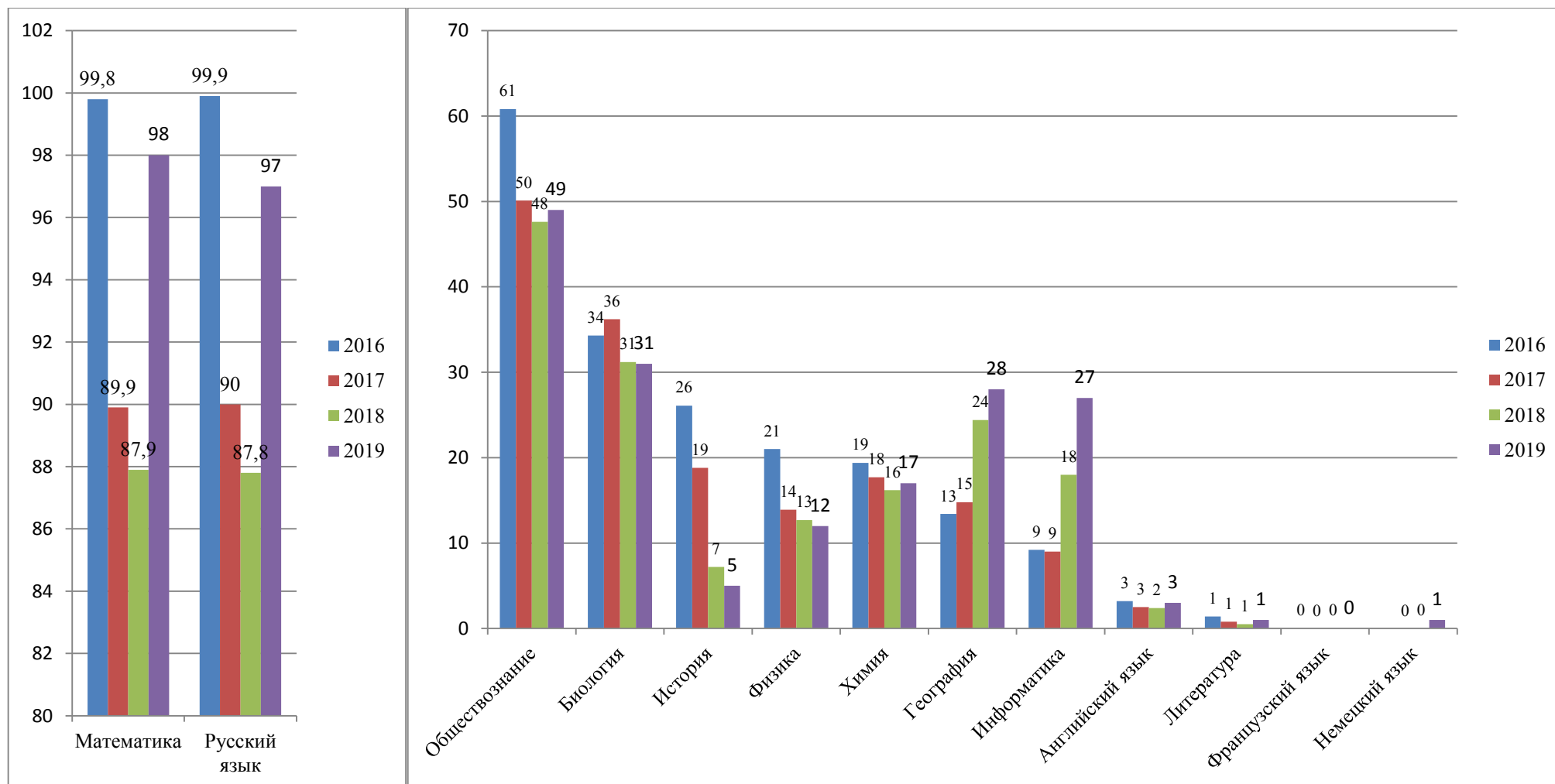
Динамика участия общеобразовательных организаций в ГИА – 9, 2016-2018

Тип и вид образовательного учреждения	2016		2017		2018		2019	
	Кол-во вып-ков, которые участвовал и в ГИА -9	Доля выпускников, участвовавших в ГИА - 9	Кол-во вып-ков, которые участвовал и в ГИА -9	Доля выпускников, участвовавших в ГИА - 9	Кол-во вып-ков, которые участвовал и в ГИА -9	Доля выпускников, участвовавших в ГИА - 9	Кол-во вып-ков, которые участвовал и в ГИА -9	Доля выпускников, участвовавших в ГИА - 9
Учреждения среднего общего образования - Вечерние (сменные) общеобразовательные учреждения	52	1,1	28	0,6	93	1,8	83	1,6
Учреждения основного общего образования	4161	93,7	4044	93,8	4817	93,4	4644	94,3
Ресучреждения	226	5,1	198	4,6	182	3,5	139	2,8
Федеральные	-	-	42	1,0	63	1,2	60	1,2
	4439	100	4312	100	5155	100	4926	100

Количество участников ГИА-9 по общеобразовательным предметам, 2016-2019

Предмет	2016		2017		2018		2019	
	ОГЭ	ГВЭ	ОГЭ	ГВЭ	ОГЭ	ГВЭ	ОГЭ	ГВЭ
Математика	4088	351	4312	447	4965	481	4756	881
Русский язык	4091	348	4318	447	4958	474	4791	880
Обществознание	2488		2446	3	2687	1	2394	10
Химия	793		850		915		812	1
Литература	57		38		31		34	
Информатика и ИКТ	378		430		1014		1311	
География	547		705	13	1378	1	1378	7
История	1066		904	11	409	17	234	
Биология	1403		1735	5	1763	18	1500	7
Физика	860		667		717		588	
Английский язык	131		118		134		150	
Французский язык	1		-		2		-	
Немецкий язык			2		1		3	
Родной язык	-	447	628		925	1	1204	

Доля участников ГИА-9 в форме ОГЭ по общеобразовательным предметам, 2016-2019



Количество участников ГИА-9 в форме ОГЭ, 2016-2019

№	МОУО	2016		2017		2018		2019	
		чел.	%	чел.	%	чел.	%	чел.	%
1	г. Кызыл	1190	100	1273	99,5	1570	92,1	1601	98,3
2	г. Ак-Довурак	208	100	216	100	231	94,3	210	98,6
3	Бай-Тайгинский	187	100	164	98,8	217	94,8	169	97,6
4	Барун-Хемчикский	184	100	181	100	190	95,5	209	99,5
5	Дзун-Хемчикский	290	100	266	100	297	82,7	313	99,4
6	Каа-Хемский	173	100	183	98,9	214	91,1	190	97,9
7	Кызылский	294	98,9	320	98,8	448	91,4	477	95,8
8	Монгун-Тайгинский	88	100	76	100	74	79,6	90	100,0
9	Овюрский	98	100	112	100	139	97,2	111	98,2
10	Пии-Хемский	126	96,8	124	99,2	150	93,8	133	99,2
11	Сут-Хольский	139	100	154	100,0	141	95,3	152	97,4
12	Тандынский	170	100	214	99,1	257	92,4	248	96,4
13	Тере-Хольский	33	100	21	100	34	100,0	28	96,4
14	Тес-Хемский	99	100	111	100	128	90,1	119	99,2
15	Тоджинский	94	100	80	100	106	92,2	84	95,2
16	Улуг-Хемский	218	100	281	100	356	85,2	287	96,9
17	Чаа-Хольский	80	100	76	100	83	89,2	79	98,7
18	Чеди-Хольский	72	100	84	100	136	95,8	91	96,7
19	Эрзинский	122	100	109	100	136	97,8	96	100,0
20	Ресучреждения	226	100	201	98,0	105	98,1	139	69,3
21	ФГКОУ «КПКУ»	-	-	42	100	63	100	60	100

Количество и доля участников ГИА-9 в форме ОГЭ по МОУО

№	МОУО	Математика		Русский язык		Обществознание		Химия		Литература		Информатика и ИКТ		География		История		Биология		Физика		Иностранные языки	
		чел.	%	чел.	%	чел.	%	чел.	%	чел.	%	чел.	%	чел.	%	чел.	%	чел.	%	чел.	%	чел.	%
1	г. Кызыл	1574	99	1562	99	969	99	254	99	21	95	428	99	486	99	57	97	409	99	255	100	96	99
2	г. Ак-Довурак	207	100	202	99	50	100	20	100			153	100	39	100	5	100	50	100	23	100		
3	Бай-Тайгинский	165	100	166	100	64	100	33	100			33	100	40	100	27	100	48	100	17	100	1	100
4	Барун-Хемчикский	208	100	208	100	92	100	31	100			65	100	42	100			66	100	11	100	1	100
5	Дзун-Хемчикский	311	100	311	100	103	100	46	100			70	100	81	100	5	100	112	100	30	100		
6	Каа-Хемский	186	99	187	99	96	99	23	100	1	100	54	100	87	100	10	100	57	98	19	100	4	100
7	Кызылский	458	100	451	99	280	100	70	100	1	100	152	100	125	100	24	100	156	98	63	98	5	100
8	Монгун-Тайгинский	90	100	90	99	12	100	31	100			43	100	18	100	8	100	41	100	8	100		
9	Овюрский	109	100	110	100	24	100	15	100			85	100	6	100	5	100	25	100	5	100		
10	Пий-Хемский	133	99	128	99	57	98	25	100	1	100	16	100	46	98	9	100	60	100	10	100	4	100
11	Сут-Хольский	148	100	149	100	38	100	13	100			18	100	67	100			46	98	4	100	2	100
12	Тандинский	239	100	236	100	108	100	43	100	1	100		0	68	100	20	100	95	100	13	100	4	100
13	Тере-Хольский	27	100	27	100	24	100	3	100	1	100	53		9	100	4	100	3	100	11	100		
14	Тес-Хемский	118	100	119	100	68	100	13	100	2	100	13	100	25	100	6	100	42	100	9	100		
15	Тоджинский	80	96	82	100	46	96	23	100	1	100	2	100	20	100	3	100	48	100	12	100	2	100
16	Улуг-Хемский	278	100	270	100	156	100	73	100			44	100	101	99	24	100	96	100	15	94		
17	Чаа-Хольский	78	100	78	100	25	100	19	100			14	100	35	100	2	100	29	100	6	100		
18	Чеди-Хольский	88	100	87	99	37	100	22	100			3	100	26	100	2	100	38	100	22	95	1	100
19	Эрзинский	96	100	96	100	63	100	6	100	1	100	2	100	21	100			36	100			1	100
20	Ресучреждения	138	70	137	70	51	62	40	82	4	100	36	57	35	97	13	57	37	86	32	42	19	59
24	ФГКОУ «КПКУ»	60	100	60	100	31	100	9	100		100	27	100	1	100	10	100	6	100	23	100	13	100
	Итого	4791	100	4756	99	2394	100	812	100	34	97	1311	100	1378	99	234	99	1500	99	588	99	153	99

Общие результаты ГИА – 9

Динамика основных результатов ГИА-9 в форме ОГЭ по предметам, 2016-2019

Предмет	средний балл по 5-балльной шкале				доля выпускников, не преодолевших минимальный порог, %			
	2016	2017	2018	2019	2016	2017	2018	2019
Математика	3,3	4,3	3,4	3,2	12,8	14,6	17,7	7,5
Русский язык	3,5	4,5	3,4	3,6	9,5	10,2	7,5	4,3
Обществознание	2,6	3,2	3,1	3,3	5,5	13,4	10,8	5,2
Химия	2,9	3,5	3,4	3,6	33,8	7,2		1,2
Литература*	2,9	3,4	3,6	3,4	43,9	10,5	8,6	2,9
Информатика и ИКТ*	3,2	3,6	3,3	3,5	24,9	6,0	9,6	2,4
География	2,9	3,4	3,3	3,4	40,8	12,8	13,7	5,9
История	3,2	2,8	3,2	3,2	25,3	35,2	20,7	12,1
Биология	3,1	3,0	3,1	3,1	21,2	17,3	8,1	3,4
Физика	3,2	3,2	3	3,5	□9,3	10,5	12,5	0,2
Английский язык*	3,2	3,6	3,5	3,8	32,8	10,2	9,7	5,3
Немецкий язык*	-	3	3	3	-	0,0	0	0,0
Французский язык*	4	-	2,5	-	0	-	50	-

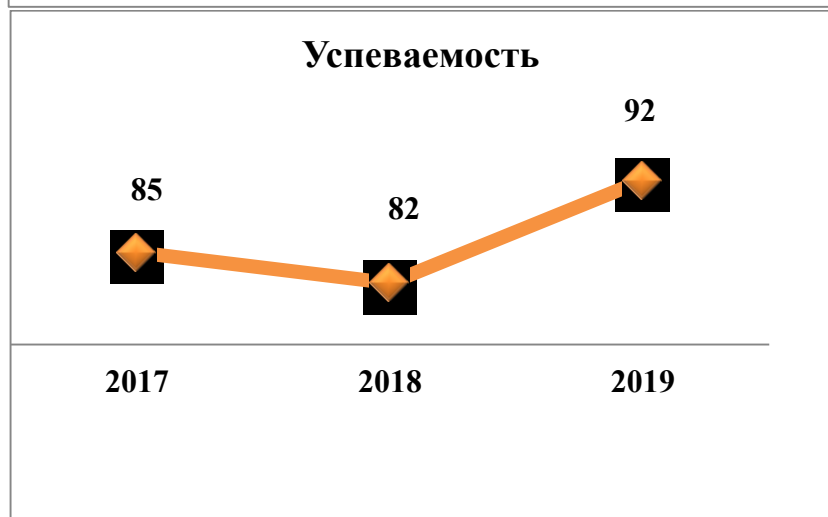
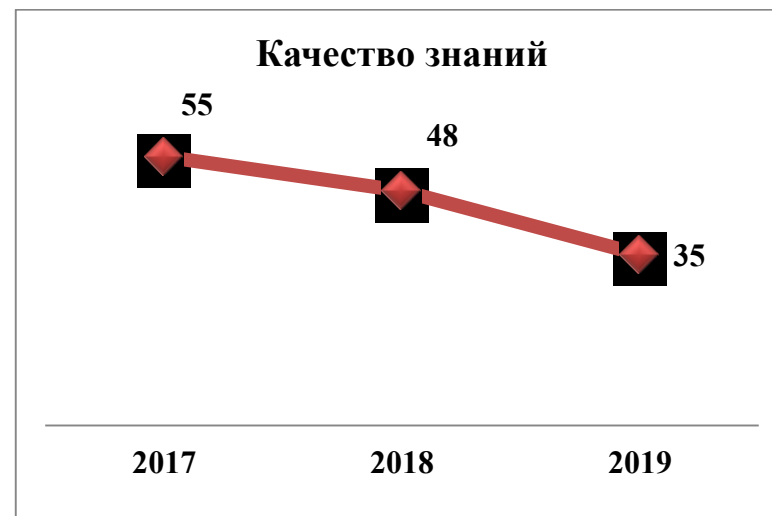
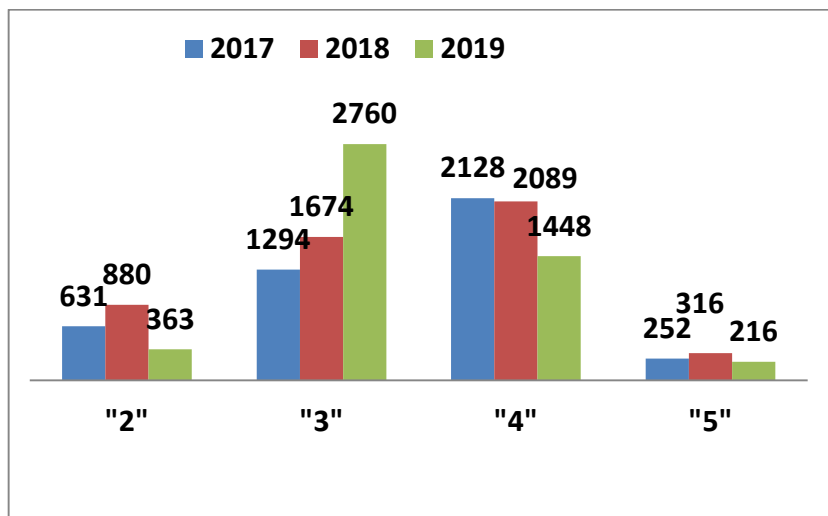
* в ОГЭ по предмету принимали участие менее 10% обучающихся

Результаты ГИА-9 в форме ОГЭ по математике, 2017-2019

№	МОУО	2017 г.											2018 г.										
		Сдавали ОГЭ	Отметка по 5-балльной шкале								Качество знаний	Успеваемость	Сдавали ОГЭ	Отметка по 5-балльной шкале								Качество знаний	Успеваемость
			"2"		"3"		"4"		"5"					"2"		"3"		"4"		"5"			
			чел.	%	чел.	%	чел.	%	чел.	%				чел.	%	чел.	%	чел.	%	чел.	%		
1	Тере-Хольский	21	0	0	10	48	11	52	0	0	52	100	34	1	3	7	21	17	50	9	26	76	97
2	Овюрский	112	12	11	23	21	72	64	5	4	69	92	138	6	4	52	38	76	55	3	2	57	95
3	Эрзинский	109	6	6	5	5	89	82	9	8	90	94	124	3	2	23	19	93	75	5	4	79	98
4	Монгун-Тайгинский	76	1	1	47	62	24	32	4	5	37	99	74	5	7	30	41	37	50	2	3	53	93
5	Чаа-Хольский	76	4	5	13	17	53	70	6	8	78	95	83	1	1	15	18	58	70	9	11	81	99
6	Чеди-Хольский	84	12	14	25	30	46	55	1	1	56	86	130	1	1	15	12	58	45	9	7	81	99
7	Сут-Хольский	154	11	7,1	31	20	103	66	9	5,8	73	93	140	19	14	46	33	69	49	5	4	53	86
8	Бай-Тайгинский	164	10	6	51	31	101	62	2	1	63	94	217	16	7	58	27	139	64	4	2	66	93
9	Кызылский	330	61	18,5	110	33	146	44	13	3,9	48	82	416	89	21	131	31	183	44	13	3	47	79
10	г. Ак-Довурак	222	38	17,1	61	28	115	52	8	3,6	55	83	231	50	22	91	39	86	37	4	2	39	78
11	Улуг-Хемский	281	82	29	79	28	113	40	5	2	42	71	337	114	34	124	37	92	27	7	2	29	66
12	Барун-Хемчикский	181	36	19,9	69	38	74	41	2	1,1	42	80	189	18	10	56	30	112	59	3	2	61	90
13	Тоджинский	80	20	25	16	20	41	51	3	4	55	75	94	23	24	39	41	25	27	7	7	34	76
14	Каа-Хемский	188	52	27,7	76	40	56	30	4	2,1	32	72	200	22	11	69	35	106	53	3	2	55	89
15	Пии-Хемский	129	20	16	50	39	53	41	6	5	46	84	138	22	16	59	43	53	38	4	3	41	84
16	Тандынский	215	18	8	86	40	110	51	1	0,5	52	92	246	136	55	76	31	30	12	4	2	46	83
17	Тес-Хемский	111	18	16	41	37	47	42	5	5	47	84	125	7	6	10	8	101	81	7	6	86	94
18	Дзун-Хемчикский	266	38	14	77	29	142	54	7	3	56	86	296	38	13	116	39	137	46	5	2	48	87
19	г. Кызыл	1273	160	12,6	385	30	640	50	85	6,7	57	87	1516	267	18	579	38	551	36	114	8	44	82
20	Ресурчреждения	240	32	13,3	39	16	92	38	77	32	70	87	174	30	17	40	23	50	29	54	31	60	83
21	ФГКОУ «КПКУ»												63	0	0	3	5	8	13	52	83	95	100
Итого		4312	631	14,6	1294	30,0	2128	49,4	252	5,8	55,2	85,2	4965	880	18	1674	34	2089	42	316	6	48	82

Результаты ГИА-9 в форме ОГЭ по математике, 2019 г.													
№ п/п	МО	Сдавали ОГЭ	Средняя оценка	Отметка по 5-бальной шкале								Успеваемость, %	Качество, %
				"2"		"3"		"4"		"5"			
				чел.	%	чел.	%	чел.	%	чел.	%		
1	город Кызыл	1574	3,3	81	5,1	949	60,3	471	29,9	73	4,6	95	35
2	город Ак-Довурак	207	3,0	41	19,8	126	60,9	37	17,9	3	1,4	80	19
3	Бай-Тайгинский	165	3,2	13	7,9	113	68,5	40	24,2	1	0,6	92	25
4	Барун-Хемчикский	208	2,9	57	27,4	122	58,7	21	10,1	8	3,8	73	14
5	Дзун-Хемчикский	311	3,4	8	2,6	163	52,4	135	43,4	5	1,6	97	45
6	Каа-Хемский	186	3,3	9	4,8	120	64,5	49	26,3	8	4,3	95	31
7	Кызылский	458	3,3	32	7,0	280	61,1	135	29,5	11	2,4	93	32
8	Монгун-Тайгинский	90	3,4	0	0,0	57	63,3	31	34,4	2	2,2	100	37
9	Овюрский	109	3,5	1	0,9	57	52,3	51	46,8	0	0,0	99	47
10	Пий-Хемский	133	3,3	7	5,3	84	63,2	39	29,3	2	1,5	95	31
11	Сут-Хольский	148	3,4	15	10,1	63	42,6	67	45,3	3	2,0	90	47
12	Тандинский	239	3,1	24	10,0	160	66,9	48	20,1	5	2,1	90	22
13	Тере-Хольский	27	4,0	0	0,0	2	7,4	23	85,2	2	7,4	100	93
14	Тес-Хемский	118	3,6	1	0,8	52	44,1	64	54,2	1	0,8	99	55
15	Тоджинский	80	3,4	12	15,0	35	43,8	34	42,5	2	2,5	85	45
16	Улуг-Хемский	278	3,2	28	10,1	184	66,2	55	19,8	10	3,6	90	23
17	Чаа-Хольский	78	3,4	1	1,3	49	62,8	27	34,6	1	1,3	99	36
18	Чеди-Хольский	88	3,1	22	25,0	41	46,6	23	26,1	2	2,3	75	28
19	Эрзинский	96	3,3	6	6,3	54	56,3	36	37,5	0	0,0	94	38
20	Ресучреждения	138	3,8	5	3,6	53	38,4	49	35,5	31	22,5	96	58
21	ФГКОУ КПКУ	60	4,8	0	0,0	1	1,7	13	21,7	46	76,7	100	98
	Общий итог	4791	3,3	363	7,6	2760	57,6	1448	30,2	216	4,5	92	35

Сравнительные показатели ГИА-9 в форме ОГЭ по математике, 2017-2018

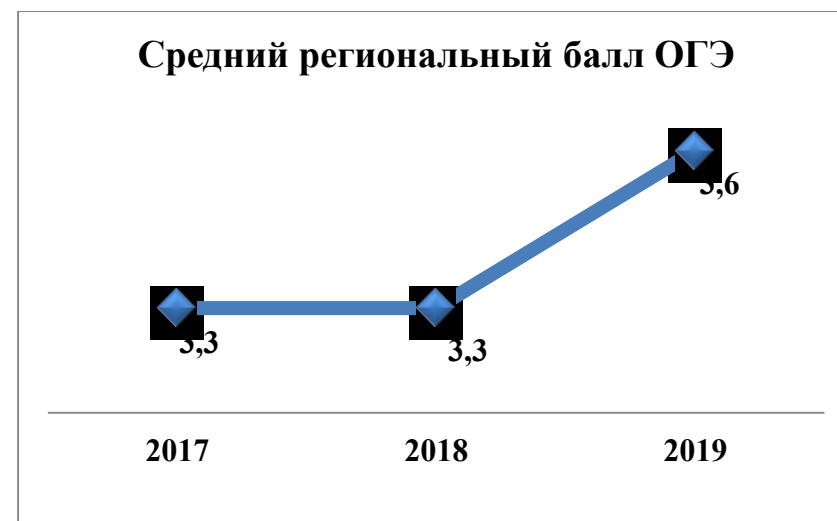
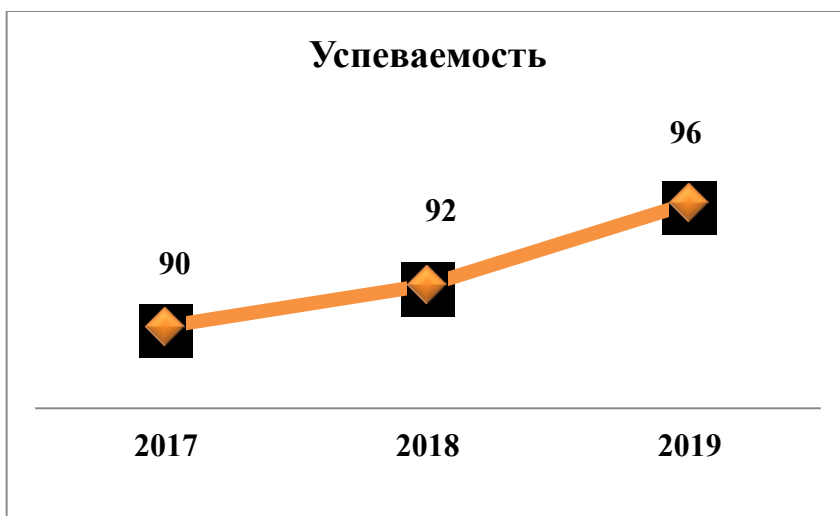
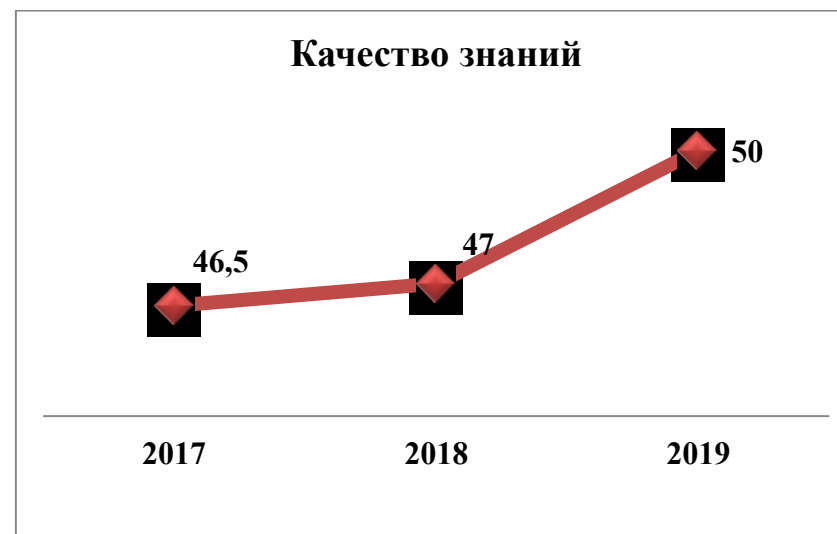
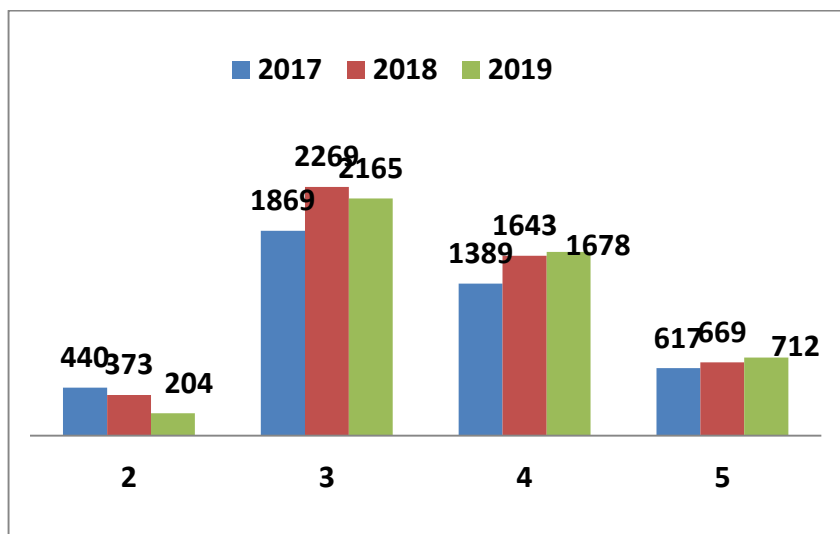


Результаты ГИА-9 в форме ОГЭ по русскому языку, 2017-2019

№	МОУО	2017г.											2018 г.										
		Сдавали ОГЭ	Отметка по 5-балльной шкале								Качество знаний	Успеваемость	Сдавали ОГЭ	Отметка по 5-балльной шкале								Качество знаний	Успеваемость
			"2"		"3"		"4"		"5"					"2"		"3"		"4"		"5"			
			чел.	%	чел.	%	чел.	%	чел.	%				чел.	%	чел.	%	чел.	%	чел.	%		
1	Тере-Хольский	21	0	0	8	38	9	43	4	19	62	100	34	2	6	11	32	16	47	5	15	62	94
2	Овюрский	112	9	8	76	68	22	20	5	4	24	89	137	8	6	80	58	44	32	4	3	35	93
3	Эрзинский	109	9	8	62	57	32	29	6	6	35	92	127	1	1	58	46	50	39	18	14	54	99
4	Монгун-Тайгинский	76	0	0	40	53	24	32	12	16	47	100	74	13	18	44	59	16	22	1	1	23	82
5	Чаа-Хольский	76	6	8	45	59	21	28	4	5	33	92	83	2	2	48	58	28	34	5	6	40	98
6	Чеди-Хольский	84	14	17	36	43	22	26	12	14	40	83	130	12	9	65	50	38	29	15	12	41	91
7	Сут-Хольский	154	20	13,0	87	56,5	41	26,6	6	3,9	35	96	141	22	16	74	52	36	26	9	6	32	84
8	Бай-Тайгинский	164	13	8	93	57	44	27	13	8	35	92	217	22	10	109	50	71	33	15	7	40	90
9	Кызылский	332	42	12,7	148	44,6	104	31,3	36	10,8	42	87	412	40	10	192	47	147	36	33	8	44	90
10	г. Ак-Довурак	222	40	18,0	109	49,1	65	29,3	8	3,6	33	82	231	18	8	117	51	82	35	14	6	42	92
11	Улуг-Хемский	281	48	17	131	47	76	27	26	9	36	83	344	38	11	181	53	95	28	30	9	36	89
12	Барун-Хемчикский	181	34	18,8	95	52,4	42	23,2	10	5,5	28,7	81,2	189	7	4	101	53	63	33	18	10	43	96
13	Тоджинский	80	27	34	35	44	14	18	4	5	23	66	99	27	27	52	53	14	14	6	6	20	73
14	Каа-Хемский	189	26	13,8	84	44,4	59	31,2	20	10,6	42	86	203	27	13	88	43	63	31	22	11	42	85
15	Пии-Хемский	129	13	10	59	46	48	37	9	7	46	84	136	5	4	66	49	43	32	22	16	48	96
16	Тандынский	216	27	13	110	51	66	31	13	6	37	87	247	28	11	149	60	57	23	13	5	28	89
17	Тес-Хемский	111	19	17	47	42	33	30	12	11	41	83	125	7	6	76	61	31	25	11	9	34	94
18	Дзун-Хемчикский	266	31	12	145	55	75	28	15	6	34	88	295	30	10	176	60	79	27	10	3	30	90
19	г.Кызыл	1272	47	3,7	397	31,2	515	40,5	313	24,6	65	96	1501	58	4	541	36	612	41	290	19	60	96
20	Ресурчреждения	243	15	6,2	62	25,5	77	31,7	89	36,6	68	94	170	6	4	41	24	44	26	79	46	72	96
21	ФГКОУ «КПКУ»												63	0	0	0	0	14	22	49	78	100	100
Итого		4318	440	10,2	1869	43,3	1389	32,2	617	14,3	46,5	89,7	4958	373	8	2269	46	1643	33	669	13	47	92

Результаты ГИА-9 в форме ОГЭ по русскому языку, 2019 г.													
№ п/п	МО	Сдавали ОГЭ	Средняя оценка	Отметка по 5-бальной шкале								Успеваемость, %	Качество, %
				"2"		"3"		"4"		"5"			
				чел.	%	чел.	%	чел.	%	чел.	%		
1	город Кызыл	1562	3,9	18	1,2	499	31,9	707	45,3	336	21,5	99	67
2	город Ак-Довурак	202	3,3	22	10,9	106	52,5	61	30,2	13	6,4	89	37
3	Бай-Тайгинский	166	3,3	6	3,6	98	59,0	50	30,1	13	7,8	96	38
4	Барун-Хемчикский	208	3,2	21	10,1	123	59,1	50	24,0	14	6,7	90	31
5	Дзун-Хемчикский	311	3,4	7	2,3	187	60,1	90	28,9	29	9,3	98	38
6	Каа-Хемский	187	3,6	5	2,7	90	48,1	71	38,0	21	11,2	97	49
7	Кызылский	451	3,5	25	5,5	220	48,8	159	35,3	48	10,6	94	46
8	Монгун-Тайгинский	90	3,4	4	4,4	51	56,7	27	30,0	8	8,9	96	39
9	Овюрский	110	3,3	3	2,7	70	63,6	31	28,2	6	5,5	97	34
10	Пий-Хемский	128	3,7	1	0,8	57	44,5	47	36,7	23	18,0	99	55
11	Сут-Хольский	149	3,2	14	9,4	97	65,1	33	22,1	6	4,0	91	26
12	Тандинский	236	3,3	18	7,6	140	59,3	64	27,1	14	5,9	92	33
13	Тере-Хольский	27	3,6	0	0,0	14	51,9	9	33,3	4	14,8	100	48
14	Тес-Хемский	119	3,3	4	3,4	75	63,0	33	27,7	7	5,9	97	34
15	Тоджинский	82	3,3	16	19,5	33	40,2	28	34,1	5	6,1	80	40
16	Улуг-Хемский	270	3,5	17	6,3	128	47,4	90	33,3	35	13,0	94	46
17	Чаа-Хольский	78	3,3	2	2,6	49	62,8	24	30,8	3	3,8	97	35
18	Чеди-Хольский	87	3,3	13	14,9	41	47,1	27	31,0	6	6,9	85	38
19	Эрзинский	96	3,4	7	7,3	50	52,1	30	31,3	9	9,4	93	41
20	Ресучреждения	137	4,1	1	0,7	37	27,0	43	31,4	56	40,9	99	72
21	ФГКОУ КПКУ	60	4,9	0	0,0	0	0,0	4	6,7	56	93,3	100	100
	Общий итог	4756	3,6	204	4,3	2165	45,5	1678	35,3	712	15,0	96	50

Сравнительные показатели ГИА-9 в форме ОГЭ по русскому языку, 2017-2018



Результаты ГИА-9 в форме ОГЭ по обществознанию, 2017-2019

№	МОУО	2017 г.											2018 г.										
		Сдавали ОГЭ	Отметка по 5-балльной шкале								Качество знаний	Успеваемость	Сдавали ОГЭ	Отметка по 5-балльной шкале								Качество знаний	Успеваемость
			"2"		"3"		"4"		"5"					"2"		"3"		"4"		"5"			
			чел.	%	чел.	%	чел.	%	чел.	%				чел.	%	чел.	%	чел.	%	чел.	%		
1	Тере-Хольский	18	0	0,0	5	28	12	67	1	6	72	100	27	2	7	21	78	4	15	0	0	15	93
2	Овюрский	28	1	4	16	57	10	36	1	4	39	96	30	4	13	19	63	7	23	0	0	23	87
3	Эрзинский	80	2	3	52	65	25	31	1	1	33	97	73	1	1	44	60	27	37	1	1	38	99
4	Монгун-Тайгинский	26	0	0	11	42	12	46	3	12	58	100	19	2	11	13	68	4	21	0	0	21	89
5	Чаа-Хольский	25	2	8	10	40	11	44	2	8	52	92	31	1	3	19	61	11	35	0	0	35	97
6	Чеди-Хольский	45	7	15	29	64	9	20	0	0	20	85	63	1	2	46	73	16	25	0	0	25	98
7	Сут-Хольский	104	20	19,2	73	70	11	11	0	0,0	10,6	80,8	54	6	11	39	72	9	17	0	0	17	89
8	Бай-Тайгинский	95	4	4	70	74	21	22	0	0	22	96	105	21	20	68	65	16	15	0	0	15	80
9	Кызылский	202	39	19,3	117	58	45	22	1	0,5	22,8	80,7	278	42	15	187	67	46	17	2	1	17	85
10	г. Ак-Довурак	126	23	18,3	72	57	31	25	0	0,0	24,6	81,7	110	19	17	70	64	20	18	1	1	19	83
11	Улуг-Хемский	181	64	35	96	53	21	12	0	0	12	65	200	30	15	127	64	42	21	1	1	22	85
12	Барун-Хемчикский	90	4	4,4	58	64	24	27	4	4,4	31,1	95,6	93	6	6	65	70	22	24	0	0	24	94
13	Тоджинский	47	11	23	28	60	7	15	1	2	17	77	54	9	17	29	54	16	30	0	0	30	83
14	Каа-Хемский	124	24	19,4	59	48	40	32	1	0,8	33,1	80,6	114	25	22	59	52	27	24	3	3	26	78
15	Пи-Хемский	71	8	11	37	52	23	32	2	3	35	89	64	8	13	46	72	10	16	0	0	16	88
16	Тандынский	101	9	9	71	70	20	20	1	1	21	91	147	23	16	106	72	18	12	0	0	12	84
17	Тес-Хемский	54	5	9	32	59	17	31	0	0	31	91	64	1	2	41	64	22	34	0	0	34	98
18	Дзун-Хемчикский	93	6	6	63	68	24	26	0	0	26	94	105	12	11	76	72	17	16	0	0	16	89
19	г. Кызыл	817	78	9,5	407	50	303	37	29	3,5	40,6	90,5	940	70	7	566	60	286	30	16	2	32	92
20	Ресурцеждения	119	20	16,8	68	57	21	18	10	8,4	26	83	82	8	10	45	55	24	29	5	6	35	90
21	ФГКОУ «КУПКУ»												34	0	0	3	9	19	56	12	35	91	100
Итого		2446	327	13,4	1374	56,2	681	27,8	54	2,2	30,0	86,2	2687	291	11	1689	63	663	25	41	2	26	89

Результаты ГИА-9 в форме ОГЭ по обществознанию 2019 г.													
№ п/п	МО	Сдавали ОГЭ	Средняя оценка	Отметка по 5-бальной шкале								Успеваемость, %	Качество, %
				"2"		"3"		"4"		"5"			
				чел.	%	чел.	%	чел.	%	чел.	%		
1	город Кызыл	969	3,4	19	2,0	566	58,4	341	35,2	43	4,4	98	40
2	город Ак-Довурак	50	3,1	7	14,0	31	62,0	11	22,0	1	2,0	86	24
3	Бай-Тайгинский	64	2,9	5	7,8	49	76,6	10	15,6	0	0,0	92	16
4	Барун-Хемчикский	92	3,0	9	9,8	67	72,8	13	14,1	3	3,3	90	17
5	Дзун-Хемчикский	103	3,2	6	5,8	69	67,0	23	22,3	5	4,9	94	27
6	Каа-Хемский	96	3,3	4	4,2	57	59,4	32	33,3	3	3,1	96	36
7	Кызылский	280	3,2	14	5,0	187	66,8	77	27,5	2	0,7	95	28
8	Монгун-Тайгинский	12	3,3	0	0,0	8	66,7	4	33,3	0	0,0	100	33
9	Овюрский	24	3,3	0	0,0	16	66,7	8	33,3	0	0,0	100	33
10	Пий-Хемский	57	3,5	0	0,0	31	54,4	21	36,8	5	8,8	100	46
11	Суг-Хольский	38	3,1	6	15,8	21	55,3	10	26,3	1	2,6	84	29
12	Тандинский	108	3,0	10	9,3	73	67,6	24	22,2	1	0,9	91	23
13	Тере-Хольский	24	3,9	0	0,0	4	16,7	19	79,2	1	4,2	100	83
14	Тес-Хемский	68	3,2	4	5,9	44	64,7	18	26,5	2	2,9	94	29
15	Тоджинский	46	3,0	7	15,2	26	56,5	10	21,7	3	6,5	85	28
16	Улуг-Хемский	156	2,9	20	12,8	103	66,0	33	21,2	0	0,0	87	21
17	Чаа-Хольский	25	3,5	0	0,0	13	52,0	10	40,0	2	8,0	100	48
18	Чеди-Хольский	37	2,9	5	13,5	26	70,3	6	16,2	0	0,0	86	16
19	Эрзинский	63	3,3	5	7,9	31	49,2	24	38,1	3	4,8	92	43
20	Ресучреждения	51	3,7	1	2,0	20	39,2	22	43,1	8	15,7	98	59
21	ФГКОУ КПКУ	31	4,4	0	0,0	0	0,0	20	64,5	11	35,5	100	100
	Общий итог	2394	3,3	122	5,1	1442	60,2	736	30,7	94	3,9	95	35

Результаты ГИА-9 в форме ОГЭ по химии, 2017-2019

№	МОУО	2017 г.											2018 г.										
		Сдавали ОГЭ	Отметка по 5-балльной шкале								Качество знаний	Успеваемость	Сдавали ОГЭ	Отметка по 5-балльной шкале								Качество знаний	Успеваемость
			"2"		"3"		"4"		"5"					"2"		"3"		"4"		"5"			
			чел.	%	чел.	%	чел.	%	чел.	%				чел.	%	чел.	%	чел.	%	чел.	%		
1	Тере-Хольский	3	0	0	1	33	2	67	0	0	67	100	7	0	0	1	14	2	29	4	57	86	100
2	Овюрский	24	0	0	5	21	16	67	3	13	79	100	33	2	6	23	70	7	21	1	3	24	94
3	Эрзинский	20	1	5	4	20	14	70	1	5	75	95	15	0	0	10	67	3	20	2	13	33	100
4	Монгун-Тайгинский	16	0	0	11	69	5	31	0	0	31	100	15	2	13	10	67	3	20	0	0	20	87
5	Чаа-Хольский	9	0	0	2	22	7	78	0	0	78	100	15	2	13	9	60	2	13	0	0	13	73
6	Чеди-Хольский	28	3	11	16	57	7	25	2	7	32	89	18	0	0	11	61	5	28	2	11	39	100
7	Сут-Хольский	21	3	14,3	9	42,9	8	38,1	1	4,8	42,9	85,7	27	7	26	15	56	5	19	0	0	19	74
8	Бай-Тайгинский	49	3	6	21	43	24	49	1	2	51	94	48	6	13	36	75	6	13	0	0	13	88
9	Кызылский	62	8	12,9	33	53,2	18	29,0	3	4,8	33,9	87,1	62	6	10	31	50	19	31	6	10	40	90
10	г. Ак-Довурак	49	1	2,0	15	30,6	32	65,3	1	2,0	67,3	98,0	28	2	7	13	46	12	43	1	4	46	93
11	Улуг-Хемский	60	10	17	24	40	2	3	4	7	10	83	81	8	10	47	58	20	25	6	7	32	90
12	Барун-Хемчикский	32	3	9,4	9	28,1	16	50,0	4	12,5	62,5	90,6	27	0	0	17	63	10	37	0	0	37	100
13	Тоджинский	21	5	24	8	38	8	38	0	0	38	76	14	2	14	10	71	1	7	0	0	7	79
14	Каа-Хемский	24	2	8,3	10	41,7	10	41,7	2	8,3	50,0	91,7	28	0	0	14	50	12	43	2	7	50	100
15	Пии-Хемский	22	0	0	11	50	10	45	1	5	50	100	34	0	0	18	53	12	35	4	12	47	100
16	Тандынский	29	2	7	18	62	9	31	0	0	31	93	44	7	16	24	55	13	30	0	0	30	84
17	Тес-Хемский	9	0	0	3	33	4	44	2	22	67	100	19	0	0	2	11	12	63	5	26	89	100
18	Дзун-Хемчикский	42	3	7	21	50	14	33	4	10	43	93	50	4	8	36	72	10	20	0	0	20	92
19	г. Кызыл	275	17	6,2	127	46,2	117	42,5	14	5,1	47,6	93,8	299	30	10	141	47	92	31	36	12	43	90
20	Ресурчреждения	55	0	0,0	8	14,5	26	47,3	21	38,2	85	100	40	1	3	10	25	14	35	15	38	73	98
21	ФГКОУ «КУПКУ»												11	0	0	0	0	1	9	10	91	100	100
Итого		850	61	7,2	356	41,9	349	41,1	64	7,5	48,6	90,5	915	79	9	478	52	261	29	94	10	39	91

Результаты ГИА-9 в форме ОГЭ по химии 2019 г.													
№ п/п	МО	Сдавали ОГЭ	Средняя оценка	Отметка по 5-бальной шкале								Успеваемость, %	Качество, %
				"2"		"3"		"4"		"5"			
				чел.	%	чел.	%	чел.	%	чел.	%		
1	город Кызыл	254	3,7	2	0,8	99	39,0	115	45,3	38	15,0	99	60
2	город Ак-Довурак	20	3,6	0	0,0	8	40,0	10	50,0	2	10,0	100	60
3	Бай-Тайгинский	33	3,2	1	3,0	25	75,8	6	18,2	1	3,0	97	21
4	Барун-Хемчикский	31	3,4	1	3,2	16	51,6	12	38,7	2	6,5	97	45
5	Дзун-Хемчикский	46	3,6	0	0,0	22	47,8	18	39,1	6	13,0	100	52
6	Каа-Хемский	23	3,4	1	4,3	14	60,9	5	21,7	3	13,0	96	35
7	Кызылский	70	3,7	1	1,4	33	47,1	24	34,3	12	17,1	99	51
8	Монгун-Тайгинский	31	3,2	0	0,0	25	80,6	6	19,4	0	0,0	100	19
9	Овюрский	15	3,3	0	0,0	10	66,7	5	33,3	0	0,0	100	33
10	Пий-Хемский	25	4,0	0	0,0	6	24,0	13	52,0	6	24,0	100	76
11	Сут-Хольский	13	3,5	0	0,0	7	53,8	6	46,2	0	0,0	100	46
12	Тандинский	43	3,3	1	2,3	26	60,5	13	30,2	3	7,0	98	37
13	Тере-Хольский	3	4,3	0	0,0	1	33,3	0	0,0	2	66,7	100	67
14	Тес-Хемский	13	3,8	0	0,0	5	38,5	5	38,5	3	23,1	100	62
15	Тоджинский	23	3,1	1	4,3	16	69,6	5	21,7	1	4,3	96	26
16	Улуг-Хемский	73	3,6	1	1,4	33	45,2	28	38,4	11	15,1	99	53
17	Чаа-Хольский	19	3,1	0	0,0	17	89,5	1	5,3	1	5,3	100	11
18	Чеди-Хольский	22	3,5	1	4,5	11	50,0	8	36,4	2	9,1	95	45
19	Эрзинский	6	3,8	0	0,0	2	33,3	3	50,0	1	16,7	100	67
20	Ресучреждения	40	3,7	0	0,0	18	45,0	16	40,0	6	15,0	100	55
21	ФГКОУ КПКУ	9	4,9	0	0,0	0	0,0	1	11,1	8	88,9	100	100
	Общий итог	812	3,6	10	1,2	394	48,5	300	36,9	108	13,3	99	50

Результаты ГИА-9 в форме ОГЭ по литературе, 2017-2019

№	МОУО	2017 г.											2018 г.											
		Сдавали ОГЭ	Отметка по 5-балльной шкале								Качество знаний	Успеваемость	Сдавали ОГЭ	Отметка по 5-балльной шкале								Качество знаний	Успеваемость	
			"2"		"3"		"4"		"5"					"2"		"3"		"4"		"5"				
			чел.	%	чел.	%	чел.	%	чел.	%				чел.	%	чел.	%	чел.	%	чел.	%			
1	Тере-Хольский	-	-	-	-	-	-	-	-	-	-	-	-	-	-	-	-	-	-	-	-	-	-	-
2	Овюрский	-	-	-	-	-	-	-	-	-	-	-	-	-	-	-	-	-	-	-	-	-	-	-
3	Эрзинский	2	0	0	1	50	0	0	1	50	50	100	2	0	0	2	100	0	0	0	0	0	0	100
4	Монгун-Тайгинский	1	1	100	0	0	0	0	0	0	0	0	1	1	100	0	0	0	0	0	0	0	0	0
5	Чаа-Хольский	1	0	0	1	100	0	0	0	0	0	100	-	-	-	-	-	-	-	-	-	-	-	-
6	Чеди-Хольский	-	-	-	-	-	-	-	-	-	-	-	-	-	-	-	-	-	-	-	-	-	-	-
7	Сут-Хольский	-	-	-	-	-	-	-	-	-	-	-	1	0	0	0	0	0	0	0	1	100	100	100
8	Бай-Тайгинский	-	-	-	-	-	-	-	-	-	-	-	-	-	-	-	-	-	-	-	-	-	-	-
9	Кызылский	4	2	50,0	1	25,0	1	25,0	0	0,0	25,0	50,0	6	0	0	3	50	3	50	0	0	50	100	
10	г. Ак-Довурак	1	0	0,0	1	100,0	0	0,0	0	0,0	0,0	100,0	1	0	0	1	100	0	0	0	0	0	0	100
11	Улуг-Хемский	1	0	0	1	100	0	0	0	0	0,0	100,0	-	-	-	-	-	-	-	-	-	-	-	-
12	Барун-Хемчикский	-	-	-	-	-	-	-	-	-	-	-	-	-	-	-	-	-	-	-	-	-	-	-
13	Тоджинский	-	-	-	-	-	-	-	-	-	-	-	1	0	0	0	0	0	0	0	1	100	100	100
14	Каа-Хемский	1	0	0,0	1	100	0	0,0	0	0,0	0,0	100,0	-	-	-	-	-	-	-	-	-	-	-	-
15	Пии-Хемский	-	-	-	-	-	-	-	-	-	-	-	-	-	-	-	-	-	-	-	-	-	-	-
16	Тандынский	1	0	0	1	100	0	0	0	0	0,0	100,0	2	0	0	1	50	1	50	0	0	50	100	
17	Тес-Хемский	1	0	0	0	0	1	100	0	0	100	100,0	1	0	0	0	0	1	100	0	0	100	100	
18	Дзун-Хемчикский	2	1	50	1	50	0	0	0	0	0,0	50	-	-	-	-	-	-	-	-	-	-	-	-
19	г. Кызыл	22	0	0,0	12	54,5	6	27,3	4	18,2	45,5	100,0	16	1	6	4	25	7	44	4	25	69	94	
20	Ресучреждения	1	0	0,0	0	0,0	0	0,0	1	100	100	100	-	-	-	-	-	-	-	-	-	-	-	-
21	ФГКОУ «КУПКУ»	-	-	-	-	-	-	-	-	-	-	-	-	-	-	-	-	-	-	-	-	-	-	-
Итого		38	4	10,5	20	52,6	8	21,1	6	15,8	36,8	89,5	31	2	6	11	35	12	39	6	19	58	94	

Результаты ГИА-9 в форме ОГЭ по литературе 2019 г.													
№ п/п	МО	Сдавали ОГЭ	Средняя оценка	Отметка по 5-бальной шкале								Успеваемость, %	Качество, %
				"2"		"3"		"4"		"5"			
				чел.	%	чел.	%	чел.	%	чел.	%		
1	город Кызыл	21	3,6	0	0,0	10	47,6	9	42,9	2	9,5	100	52
2	город Ак-Довурак												
3	Бай-Тайгинский												
4	Барун-Хемчикский												
5	Дзун-Хемчикский												
6	Каа-Хемский	1	3	0	0,0	1	100,0	0	0,0	0	0,0	100	0
7	Кызылский	1	3	0	0,0	1	100,0	0	0,0	0	0,0	100	0
8	Монгун-Тайгинский												
9	Овюрский												
10	Пий-Хемский	1	3	0	0,0	1	100,0	0	0,0	0	0,0	100	0
11	Сут-Хольский												
12	Тандинский	1	3	0	0,0	1	100,0	0	0,0	0	0,0	100	0
13	Тере-Хольский	1	5	0	0,0	0	0,0	0	0,0	1	100,0	100	100
14	Тес-Хемский	2	2	1	50,0	1	50,0	0	0,0	0	0,0	50	0
15	Тоджинский	1	4	0	0,0	0	0,0	1	100,0	0	0,0	100	100
16	Улуг-Хемский												
17	Чаа-Хольский												
18	Чеди-Хольский												
19	Эрзинский	1	3	0	0,0	1	100,0	0	0,0	0	0,0	100	0
20	Ресучреждения	4	3	0	0,0	3	75,0	1	25,0	0	0,0	100	25
21	ФГКОУ КПКУ												
	Общий итог	34	3,4	1	2,9	19	55,9	11	32,4	3	8,8	97	41

Результаты ГИА-9 в форме ОГЭ по информатике и ИКТ, 2017-2019

№	МОУО	2017 г.											2018 г.											
		Сдавали ОГЭ	Отметка по 5-балльной шкале								КЗ	УС П	Сдавали ОГЭ	Отметка по 5-балльной шкале								КЗ	УСП	
			"2"		"3"		"4"		"5"					"2"		"3"		"4"		"5"				
			чел.	%	чел.	%	чел.	%	чел.	%				чел.	%	чел.	%	чел.	%					
1	Тере-Хольский	-	-	-	-	-	-	-	-	-	-	-	0											
2	Овюрский	20	1	5	2	10	12	60	5	25	85	95	69	3	4	52	75	14	20	0	0	20	96	
3	Эрзинский	4	0	0	3	75	1	25	0	0	25	100	16	0	0	12	75	4	25	0	0	25	100	
4	Монгун-Тайгинский	32	0	0	17	53	15	47	0	0	47	100	39	8	21	24	62	7	18	0	0	18	79	
5	Чаа-Хольский	7	1	14	5	71	1	14	0	0	14	86	19	0	0	13	68	4	21	2	11	32	100	
6	Чеди-Хольский	3	1	33	0	0	2	67	0	0	37	67	18	4	22	7	39	7	39	0	0	39	78	
7	Сут-Хольский	4	0	0,0	4	100	0	0,0	0	0,0	0,0	100	9	0	0	3	33	4	44	2	22	67	100	
8	Бай-Тайгинский	5	0	0	5	100	0	0	0	0	0,0	100	19	0	0	13	68	6	32	0	0	32	100	
9	Кызылский	23	2	8,7	13	56,5	7	30,4	1	4,3	34,8	91,3	123	19	15	83	67	20	16	1	1	17	85	
10	г. Ак-Довурак	21	6	28,6	9	42,9	6	28,6	0	0,0	28,6	71,4	81	12	15	50	62	16	20	3	4	23	85	
11	Улуг-Хемский	17	0	0	10	59	6	35	1	6	41	100	36	2	6	18	50	13	36	3	8	44	94	
12	Барун-Хемчикский	14	2	14,3	7	50	5	35,7	0	0,0	35,7	85,7	26	3	12	15	58	7	27	1	4	31	88	
13	Тоджинский	1	0	0	1	100	0	0	0	0	0,0	100	1	0	0	0	0	1	100	0	0	100	100	
14	Каа-Хемский	16	1	6,3	10	62,5	5	31,3	0	0,0	31,3	93,8	32	3	9	20	63	7	22	2	6	28	91	
15	Пии-Хемский	5	0	0	2	40	3	60	0	0	60	100	9	0	0	3	33	6	67	0	0	67	100	
16	Тандынский	16	4	25	10	63	2	13	0	0	13	75	31	5	16	23	74	2	6	1	3	10	84	
17	Тес-Хемский	5	0	0	2	40	3	60	0	0	60	100	11	0	0	6	55	5	45	0	0	45	100	
18	Дзун-Хемчикский	20	1	5	9	45	8	40	2	10	50	95	42	3	7	25	60	10	24	4	10	33	93	
19	г.Кызыл	170	6	3,5	70	41,2	78	45,9	16	9,4	55,3	96,5	365	32	9	167	46	124	34	42	12	45	91	
20	Ресурчреждения	47	1	2,1	3	6,4	17	36,2	26	55,3	91	98	48	2	4	5	10	14	29	27	56	85	96	
21	ФГКОУ «КУПКУ»												20	0	0	0	0	3	15	17	85	100	100	
Итого		430	26	6,0	182	42,3	171	39,8	51	11,9	51,6	94,0	1014	98	10	537	53	274	27	105	10	37	90	

Результаты ГИА-9 в форме ОГЭ по информатике и ИКТ 2019 г.

№ п/п	МО	Сдавали ОГЭ	Средняя оценка	Отметка по 5-бальной шкале								Успеваемость, %	Качество, %
				"2"		"3"		"4"		"5"			
				чел.	%	чел.	%	чел.	%	чел.	%		
1	город Кызыл	428	3,7	3	0,7	181	42,3	177	41,4	67	15,7	99	57
2	город Ак-Довурак	153	3,2	6	3,9	99	64,7	40	26,1	8	5,2	96	31
3	Бай-Тайгинский	33	3,4	1	3,0	17	51,5	14	42,4	1	3,0	97	45
4	Барун-Хемчикский	65	3,2	3	4,6	42	64,6	19	29,2	1	1,5	95	31
5	Дзун-Хемчикский	70	3,4	2	2,9	40	57,1	27	38,6	1	1,4	97	40
6	Каа-Хемский	54	3,1	4	7,4	35	64,8	14	25,9	1	1,9	93	28
7	Кызылский	152	3,3	7	4,6	84	55,3	60	39,5	1	0,7	95	40
8	Монгун-Тайгинский	43	3,2	1	2,3	30	69,8	12	27,9	0	0,0	98	28
9	Овюрский	85	3,3	1	1,2	53	62,4	31	36,5	0	0,0	99	36
10	Пий-Хемский	16	3,8	0	0,0	6	37,5	8	50,0	2	12,5	100	63
11	Сут-Хольский	18	3,7	0	0,0	6	33,3	12	66,7	0	0,0	100	67
12	Тандинский	53	3,2	2	3,8	35	66,0	14	26,4	2	3,8	96	30
13	Тере-Хольский												
14	Тес-Хемский	13	3,2	0	0,0	11	84,6	2	15,4	0	0,0	100	15
15	Тоджинский	2	4,0	0	0,0	0	0,0	2	100,0	0	0,0	100	100
16	Улуг-Хемский	44	3,5	1	2,3	20	45,5	21	47,7	2	4,5	98	52
17	Чаа-Хольский	14	3,4	0	0,0	8	57,1	5	35,7	1	7,1	100	43
18	Чеди-Хольский	3	3,7	0	0,0	1	33,3	2	66,7	0	0,0	100	67
19	Эрзинский	2	3,5	0	0,0	1	50,0	1	50,0	0	0,0	100	50
20	Ресучреждения	36	4,3	0	0,0	5	13,9	14	38,9	17	47,2	100	86
21	ФГКОУ КПКУ	27	5,0	0	0,0	0	0,0	1	3,7	26	96,3	100	100
	Общий итог	1311	3,5	31	2,4	674	51,4	476	36,3	130	9,9	98	46

Результаты ГИА-9 в форме ОГЭ по географии, 2017-2019

№	МОУО	2017 г.											2018 г.										
		Сдавали ОГЭ	Отметка по 5-балльной шкале								КЗ	УС П	Сдавали ОГЭ	Отметка по 5-балльной шкале								КЗ	УСП
			"2"		"3"		"4"		"5"					"2"		"3"		"4"		"5"			
			чел.	%	чел.	%	чел.	%	чел.	%				чел.	%	чел.	%	чел.	%	чел.	%		
1	Тере-Хольский	7	0	0	0	0	6	86	1	14	100	100	6	0	0	0	0	6	100	0	0	100	100
2	Овюрский	6	0	0	5	83	1	17	0	0	17	100	9	2	22	6	67	1	11	0	0	11	78
3	Эрзинский	2	0	0	2	100	0	0	0	0	0	100	10	1	10	7	70	2	20	0	0	20	90
4	Монгун-Тайгинский	12	0	0	10	83	2	17	0	0	17	100	15	2	13	12	80	1	7	0	0	7	87
5	Чаа-Хольский	14	0	0	3	21	11	79	0	0	79	100	35	0	0	20	57	15	43	0	0	43	100
6	Чеди-Хольский	14	4	29	7	50	2	14	1	7	21	71	23	4	17	15	65	4	17	0	0	17	83
7	Сут-Хольский	39	5	12,8	21	53,8	12	30,8	1	2,6	0,0	100	49	16	33	26	53	7	14	0	0	14	67
8	Бай-Тайгинский	20	4	20	10	50	6	30	0	0	30	80	58	23	40	30	52	5	9	0	0	9	60
9	Кызылский	72	15	20,8	46	63,9	11	15,3	0	0,0	15	79	93	24	26	53	57	15	16	1	1	17	74
10	г. Ак-Довурак	5	1	20,0	3	60,0	1	20,0	0	0,0	20	80	25	1	4	19	76	5	20	0	0	20	96
11	Улуг-Хемский	27	3	11	17	63	3	11	3	11	22	89	104	16	15	53	51	31	30	4	4	34	85
12	Барун-Хемчикский	17	0	0,0	9	52,9	8	47,1	0	0,0	47	100	60	5	8	31	52	23	38	1	2	40	92
13	Тоджинский	23	9	39	8	35	5	22	1	4	26	61	30	7	23	14	47	6	20	3	10	30	77
14	Каа-Хемский	51	8	15,7	27	52,9	9	17,6	7	13,7	31,0	84,0	82	13	16	35	43	29	35	5	6	41	84
15	Пии-Хемский	39	9	23	10	26	18	46	2	5	51	91	44	6	14	23	52	14	32	1	2	34	86
16	Тандынский	17	1	6	11	65	5	30	0	0	29	94	43	6	14	24	56	11	26	2	5	30	86
17	Тес-Хемский	10	0	0	1	10	8	80	1	10	90	100	22	2	9	12	55	5	23	3	14	36	91
18	Дзун-Хемчикский	51	8	16	30	59	13	25	0	0	25	84	112	23	21	59	53	25	22	2	2	24	77
19	г. Кызыл	258	20	7,8	99	38,4	109	42,2	30	11,6	53,9	92,2	515	37	7	199	39	207	40	71	14	54	93
20	Ресурчреждения	21	3	14,3	6	28,6	7	33,3	5	23,8	57	86	36	1	3	12	33	16	44	7	19	64	97
21	ФГКОУ «КУПКУ»												7	0	0	0	0	0	0	7	100	100	100
Итого		705	90	12,8	325	46,1	237	33,6	52	7,4	41,0	87,1	1378	189	14	650	47	428	31	107	8	39	86

Результаты ГИА-9 в форме ОГЭ по географии 2019 г.													
№ п/п	МО	Сдавали ОГЭ	Средняя оценка	Отметка по 5-бальной шкале								Успеваемость, %	Качество, %
				"2"		"3"		"4"		"5"			
				чел.	%	чел.	%	чел.	%	чел.	%		
1	город Кызыл	486	3,6	11	2,3	202	41,6	206	42,4	67	13,8	98	56
2	город Ак-Довурак	39	3,2	1	2,6	24	61,5	13	33,3	1	2,6	97	36
3	Бай-Тайгинский	40	3,1	2	5,0	28	70,0	10	25,0	0	0,0	95	25
4	Барун-Хемчикский	42	2,7	11	26,2	28	66,7	3	7,1	0	0,0	74	7
5	Дзун-Хемчикский	81	3,4	4	4,9	43	53,1	27	33,3	7	8,6	95	42
6	Каа-Хемский	87	3,4	4	4,6	45	51,7	28	32,2	10	11,5	95	44
7	Кызылский	125	3,1	10	8,0	82	65,6	28	22,4	5	4,0	92	26
8	Монгун-Тайгинский	18	3,1	0	0,0	14	77,8	4	22,2	0	0,0	100	22
9	Овюрский	6	3,2	1	16,7	3	50,0	2	33,3	0	0,0	83	33
10	Пий-Хемский	46	3,5	1	2,2	23	50,0	20	43,5	2	4,3	98	48
11	Суг-Хольский	67	3,1	8	11,9	39	58,2	18	26,9	2	3,0	88	30
12	Тандинский	68	3,0	2	2,9	51	75,0	15	22,1	0	0,0	97	22
13	Тере-Хольский	9	4,2	0	0,0	0	0,0	7	77,8	2	22,2	100	100
14	Тес-Хемский	25	3,7	0	0,0	10	40,0	13	52,0	2	8,0	100	60
15	Тоджинский	20	3,1	5	25,0	7	35,0	6	30,0	2	10,0	75	40
16	Улуг-Хемский	101	3,1	16	15,8	59	58,4	22	21,8	4	4,0	84	26
17	Чаа-Хольский	35	3,3	1	2,9	23	65,7	9	25,7	2	5,7	97	31
18	Чеди-Хольский	26	2,8	4	15,4	21	80,8	1	3,8	0	0,0	85	4
19	Эрзинский	21	3,5	1	4,8	9	42,9	10	47,6	1	4,8	95	52
20	Ресучреждения	35	3,7	1	2,9	16	45,7	12	34,3	6	17,1	97	51
21	ФГКОУ КПКУ	1	5,0	0	0,0	0	0,0	0	0,0	1	100,0	100	100
	Общий итог	1378	3,4	83	6,0	727	52,8	454	32,9	114	8,3	94	41

Результаты ГИА-9 в форме ОГЭ по истории, 2017-2019

№	МОУО	2017 г.											2018 г.										
		Сдавали ОГЭ	Отметка по 5-балльной шкале								Качество знаний	Успеваемость	Сдавали ОГЭ	Отметка по 5-балльной шкале								Качество знаний	Успеваемость
			"2"		"3"		"4"		"5"					"2"		"3"		"4"		"5"			
			чел.	%	чел.	%	чел.	%	чел.	%				чел.	%	чел.	%	чел.	%	чел.	%		
1	Тере-Хольский	5	0	0	0	0	5	100	0	0	100	100	7	0	0	6	86	1	14	0	0	14	100
2	Овюрский	13	3	23	6	46	4	31	0	0	31	77	9	1	11	4	44	4	44	0	0	44	89
3	Эрзинский	25	6	24	16	64	3	12	0	0	12	76	18	0	0	13	72	4	22	1	6	28	100
4	Монгун-Тайгинский	17	0	0,0	12	70,6	5	29,4	0	0,0	29	100	6	1	17	4	67	1	17	0	0	17	83
5	Чаа-Хольский	2	0	0	2	100	0	0	0	0	0	100	2	0	0	1	50	1	50	0	0	50	100
6	Чеди-Хольский	14	4	29	10	71	0	0	0	0	0	71	10	0	0	8	80	2	20	0	0	20	100
7	Сут-Хольский	18	3	16,7	2	11,1	13	72,2	0	0,0	72	83	6	1	17	3	50	2	33	0	0	33	83
8	Бай-Тайгинский	46	4	9	35	76	7	15	0	0	15	91	31	6	19	13	42	11	35	0	0	35	77
9	Кызылский	86	33	38,8	48	56,5	4	4,7	0	0,0	5	61	51	14	27	20	39	17	33	0	0	33	73
10	г. Ак-Довурак	67	31	48,4	25	39,1	8	12,5	0	0,0	12,5	51,6	23	12	52	9	39	2	9	0	0	9	48
11	Улуг-Хемский	106	80	75	23	22	3	3	0	0	3	25	32	14	44	12	38	6	19	0	0	19	56
12	Барун-Хемчикский	18	4	22,2	10	55,6	4	22,2	0	0,0	22	78	8	0	0	3	38	5	63	0	0	63	100
13	Тоджинский	11	4	36	6	55	1	9	0	0	9	64	6	0	0	5	83	1	17	0	0	17	100
14	Каа-Хемский	39	17	43,6	19	48,7	3	7,7	0	0,0	8	56	8	5	63	3	38	0	0	0	0	0	38
15	Пии-Хемский	23	10	43	13	57	0	0	0	0	0	57	10	3	30	6	60	1	10	0	0	10	70
16	Тандынский	25	7	28	18	72	0	0	0	0	0	72	32	11	34	13	41	8	25	0	0	25	66
17	Тес-Хемский	14	2	14	10	71	2	14	0	0	14	86	10	0	0	5	50	5	50	0	0	50	100
18	Дзун-Хемчикский	11	8	73	2	18	1	9	0	0	9	27	7	1	14	4	57	2	29	0	0	29	86
19	г. Кызыл	322	84	26,3	172	53,8	60	18,8	4	1,3	20,0	73,8	100	12	12	50	50	32	32	6	6	38	88
20	Ресурчреждения	42	18	42,9	16	38,1	7	16,7	1	2,4	19	57	28	4	14	14	50	10	36	0	0	36	86
21	ФГКОУ «КУПКУ»												5	0	0	0	0	3	60	2	40	100	100
Итого		904	318	35,2	445	49,2	130	14,4	5	0,6	14,9	64,2	409	85	21	196	48	118	29	9	2	31	79

Результаты ГИА-9 в форме ОГЭ по истории 2019 г.													
№ п/п	МО	Сдавали ОГЭ	Средняя оценка	Отметка по 5-бальной шкале								Успеваемость, %	Качество, %
				"2"		"3"		"4"		"5"			
				чел.	%	чел.	%	чел.	%	чел.	%		
1	город Кызыл	57	3,5	1	1,8	30	52,6	20	35,1	6	10,5	98	46
2	город Ак-Довурак	5	2,8	1	20,0	4	80,0	0	0,0	0	0,0	80	0
3	Бай-Тайгинский	27	2,7	5	18,5	21	77,8	1	3,7	0	0,0	81	4
4	Барун-Хемчикский												
5	Дзун-Хемчикский	5	3,2	0	0,0	3	60,0	2	40,0	0	0,0	100	40
6	Каа-Хемский	10	3,1	0	0,0	9	90,0	1	10,0	0	0,0	100	10
7	Кызылский	24	3,7	1	4,2	7	29,2	15	62,5	1	4,2	96	67
8	Монгун-Тайгинский	8	2,8	2	25,0	6	75,0	0	0,0	0	0,0	75	0
9	Овюрский	5	2,6	0	0,0	5		0	0,0	0	0,0	100	0
10	Пий-Хемский	9	3,0	0	0,0	8	88,9	1	11,1	0	0,0	100	11
11	Сут-Хольский												
12	Тандинский	20	3,0	1	5,0	17	85,0	2	10,0	0	0,0	95	10
13	Тере-Хольский	4	4,0	0	0,0	0	0,0	4	100,0	0	0,0	100	100
14	Тес-Хемский	6	3,0	0	0,0	6		0	0,0	0	0,0	100	0
15	Тоджинский	3	3,0	1	33,3	1	33,3	1	33,3	0	0,0	67	33
16	Улуг-Хемский	24	2,8	4	16,7	19	79,2	1	4,2	0	0,0	83	4
17	Чаа-Хольский	2	3,5	0	0,0	1	50,0	1	50,0	0	0,0	100	50
18	Чеди-Хольский	2	3,0	0	0,0	2		0	0,0	0	0,0	100	0
19	Эрзинский												
20	Ресучреждения	13	3,4	1	7,7	7	53,8	4	30,8	1	7,7	92	38
21	ФГКОУ КПКУ	10	4,3	0	0,0	0	0,0	7	70,0	3	30,0	100	100
	Общий итог	234	3,2	17	7,3	146	62,4	60	25,6	11	4,7	93	30

Результаты ГИА-9 в форме ОГЭ по биологии, 2017-2019

№	МОУО	2017 г.											2018 г.										
		Сдавали ОГЭ	Отметка по 5-балльной шкале								Качество знаний	Успеваемость	Сдавали ОГЭ	Отметка по 5-балльной шкале								Качество знаний	Успеваемость
			"2"		"3"		"4"		"5"					"2"		"3"		"4"		"5"			
			чел.	%	чел.	%	чел.	%	чел.	%				чел.	%	чел.	%	чел.	%	чел.	%		
1	Тере-Хольский	6	0	0	3	50	3	50	0	0	50	100	6	0	0	0	0	6	100	0	0	100	100
2	Овюрский	69	6	9	60	87	3	4	0	0	4	91	72	3	4	58	81	11	15	0	0	15	96
3	Эрзинский	48	10	21	30	63	8	17	0	0	17	79	47	0	0	39	83	7	15	1	2	17	100
4	Монгун-Тайгинский	22	0	0	16	73	6	27	0	0	27	100	30	2	7	24	80	4	13	0	0	13	93
5	Чаа-Хольский	34	3	9	26	76	5	15	0	0	15	91	35	2	6	29	83	4	11	0	0	11	94
6	Чеди-Хольский	42	11	26	28	67	3	7	0	0	7	74	56	5	9	28	50	23	41	0	0	41	91
7	Сут-Хольский	72	22	30,6	49	68,1	1	1,4	0	0,0	1	69	53	12	23	37	70	3	6	1	2	8	77
8	Бай-Тайгинский	79	5	6	53	67	20	25	0	0	25	94	83	15	18	56	67	12	14	0	0	14	82
9	Кызылский	146	53	36,3	83	56,8	10	6,8	0	0,0	7	64	152	13	9	107	70	32	21	0	0	21	91
10	г. Ак-Довурак	88	17	20,0	60	70,6	8	9,4	0	0,0	9,4	80,0	82	6	7	69	84	5	6	2	2	9	93
11	Улуг-Хемский	115	32	28	76	66	7	6	0	0	6	72	141	17	12	100	71	24	17	0	0	17	88
12	Барун-Хемчикский	95	15	16,0	65	69,1	13	13,8	1	1,1	15	84	59	1	2	45	76	12	20	1	2	22	98
13	Тоджинский	39	10	26	28	72	1	3	0	0	3	74	38	4	11	28	74	6	16	0	0	16	89
14	Каа-Хемский	73	13	17,8	54	74,0	6	8,2	0	0,0	8	82	81	5	6	65	80	11	14	0	0	14	94
15	Пиш-Хемский	62	6	10	42	68	14	23	0	0	23	90	78	6	8	53	68	19	24	0	0	24	92
16	Тандынский	97	16	16	75	77	6	6	0	0	6	84	126	12	10	98	78	16	13	0	0	13	90
17	Тес-Хемский	55	10	19	40	75	3	6	0	0	6	81	42	3	7	27	64	12	29	0	0	29	93
18	Дзун-Хемчикский	141	30	21	95	67	15	11	1	0,7	11	79	107	11	10	84	79	11	10	1	1	11	90
19	г. Кызыл	395	38	9,6	280	71,1	74	18,8	2	0,5	19,3	90,4	424	26	6	289	68	103	24	6	1	26	94
20	Ресурчреждения	57	4	7,0	31	54,4	20	35,1	2	3,5	39	93	39	1	3	18	46	19	49	1	3	51	97
21	ФГКОУ «КУПКУ»												12	0	0	3	25	7	58	2	17	75	100
Итого		1735	301	17,3	1194	68,8	226	13,0	6	0,3	13,4	82,2	1761	144	8	1257	71	347	20	15	1	21	92

Результаты ГИА-9 в форме ОГЭ по биологии 2019 г.													
№ п/п	МО	Сдавали ОГЭ	Средняя оценка	Отметка по 5-бальной шкале								Успеваемость, %	Качество, %
				"2"		"3"		"4"		"5"			
				чел.	%	чел.	%	чел.	%	чел.	%		
1	город Кызыл	409	3,2	0	0,0	297	72,6	97	23,7	1	0,2	100	24
2	город Ак-Довурак	50	3,0	0	0,0	40	80,0	5	10,0	0	0,0	100	10
3	Бай-Тайгинский	48	2,9	0	0,0	40	83,3	2	4,2	0	0,0	100	4
4	Барун-Хемчикский	66	3,0	0	0,0	50	75,8	9	13,6	0	0,0	100	14
5	Дзун-Хемчикский	112	3,1	0	0,0	88	78,6	17	15,2	0	0,0	100	15
6	Каа-Хемский	57	3,2	1	1,8	42	73,7	12	21,1	0	0,0	98	21
7	Кызылский	156	3,2	0	0,0	105	67,3	39	25,0	0	0,0	100	25
8	Монгун-Тайгинский	41	3,1	0	0,0	29	70,7	8	19,5	0	0,0	100	20
9	Овюрский	25	2,9	0	0,0	20	80,0	1	4,0	0	0,0	100	4
10	Пий-Хемский	60	3,1	0	0,0	47	78,3	9	15,0	0	0,0	100	15
11	Суг-Хольский	46	2,9	0	0,0	37	80,4	2	4,3	0	0,0	100	4
12	Тандинский	95	2,9	0	0,0	70	73,7	10	10,5	0	0,0	100	11
13	Тере-Хольский	3	4,0	0	0,0	0	0,0	3	100,0	0	0,0	100	100
14	Тес-Хемский	42	3,4	0	0,0	24	57,1	18	42,9	0	0,0	100	43
15	Тоджинский	48	2,9	0	0,0	34	70,8	5	10,4	0	0,0	100	10
16	Улуг-Хемский	96	3,1	0	0,0	68	70,8	19	19,8	0	0,0	100	20
17	Чаа-Хольский	29	2,9	0	0,0	25	86,2	0	0,0	0	0,0	100	0
18	Чеди-Хольский	38	2,8	0	0,0	27	71,1	2	5,3	0	0,0	100	5
19	Эрзинский	36	3,2	0	0,0	22	61,1	11	30,6	0	0,0	100	31
20	Ресучреждения	37	3,4	0	0,0	20	54,1	15	40,5	0	0,0	100	41
21	ФГКОУ КПКУ	6	4,2	0	0,0	1	16,7	3	50,0	2	33,3	100	83
	Общий итог	1500	3,1	1	0,1	1086	72,4	287	19,1	3	0,2	100	19

Результаты ГИА-9 в форме ОГЭ по физике, 2017-2019

	МОУО	2017 г.											2018 г.										
		Сдавали ОГЭ	Отметка по 5-балльной шкале								Качество знаний	Успеваемость	Сдали ОГЭ	Отметка по 5-балльной шкале								Качество знаний	Успеваемость
			"2"		"3"		"4"		"5"					"2"		"3"		"4"		"5"			
			чел.	%	чел.	%	чел.	%	чел.	%				чел.	%	чел.	%	чел.	%	чел.	%		
1	Тере-Хольский	3	0	0	3	100	0	0	0	0	0	100	15	4	27	11	73	0	0	0	0	0	73
2	Овюрский	3	0	0	2	67	1	33	0	0	33	100	10	0	0	9	90	1	10	0	0	10	100
3	Эрзинский	14	1	7	12	86	1	7	0	0	7	93	11	1	9	6	55	4	36	0	0	36	91
4	Монгун-Тайгинский	12	1	8	9	75	2	17	0	0	17	92	3	1	33	2	67	0	0	0	0	0	67
5	Чаа-Хольский	21	4	19	13	62	4	19	0	0	19	81	22	4	18	16	73	2	9	0	0	9	82
6	Чеди-Хольский	20	4	20	9	45	6	30	1	5	35	80	22	0	0	19	86	3	14	0	0	14	100
7	Сут-Хольский	26	1	3,8	16	61,5	9	34,6	0	0	35	96	8	1	13	6	75	1	13	0	0	13	88
8	Бай-Тайгинский	11	0	0	8	73	3	27	0	0	27	100	26	3	12	18	69	5	19	0	0	19	88
9	Кызылский	37	4	10,8	28	75,7	5	13,5	0	0,0	14	89	60	5	8	44	73	10	17	0	0	17	90
10	г. Ак-Довурак	52	9	17,3	38	73,1	5	9,6	0	0,0	9,6	82,7	57	14	25	39	68	3	5	1	2	7	75
11	Улуг-Хемский	24	1	4	19	79	4	17	0	0	17	96	40	12	30	21	53	7	18	0	0	18	70
12	Барун-Хемчикский	38	4	10,5	25	65,8	8	21,1	0	0,0	21	87	29	3	10	11	38	15	52	0	0	52	90
13	Тоджинский	13	6	40	7	47	0	0	0	0	0	60	17	2	12	12	71	3	18	0	0	18	88
14	Каа-Хемский	35	10	28,6	25	71,4	0	0,0	0	0,0	0	71	20	4	20	13	65	3	15	0	0	15	80
15	Пии-Хемский	11	0	0	9	82	2	18	0	0	18	100	8	0	0	7	88	1	13	0	0	13	100
16	Тандынский	27	4	15	22	81	1	4	0	0	4	85	19	5	26	11	58	3	16	0	0	16	74
17	Тес-Хемский	18	3	17	13	72	2	11	0	0	11	83	19	1	5	12	63	6	32	0	0	32	95
18	Дзун-Хемчикский	49	3	6	39	79	6	12	1	2	14	94	53	10	19	38	72	5	9	0	0	9	81
19	г. Кызыл	172	10	5,8	111	64,5	41	23,8	10	5,8	29,7	94,2	197	8	4	126	64	52	26	11	6	32	96
20	Ресурчреждения	81	5	6,2	40	49,4	25	30,9	11	13,6	44	94	59	13	22	20	34	23	39	4	7	46	80
21	ФГКОУ «КУПКУ»												22	0	0	2	9	15	68	5	23	91	100
Итого		667	70	10,5	448	67,2	125	18,7	23	3,4	22,2	89,4	717	91	13	443	62	162	23	21	3	25	87

Результаты ГИА-9 в форме ОГЭ по физике 2019 г.

№ п/п	МО	Сдавали ОГЭ	Средняя оценка	Отметка по 5-бальной шкале								Успеваемость, %	Качество, %
				"2"		"3"		"4"		"5"			
				чел.	%	чел.	%	чел.	%	чел.	%		
1	город Кызыл	255	3,5	0	0,0	142	55,7	104	40,8	9	3,5	100	44
2	город Ак-Довурак	23	3,3	0	0,0	16	69,6	7	30,4	0	0,0	100	30
3	Бай-Тайгинский	17	3,5	0	0,0	9	52,9	8	47,1	0	0,0	100	47
4	Барун-Хемчикский	11	3,2	0	0,0	9	81,8	1	9,1	1	9,1	100	18
5	Дзун-Хемчикский	30	3,7	0	0,0	9	30,0	20	66,7	1	3,3	100	70
6	Каа-Хемский	19	3,2	0	0,0	14	73,7	5	26,3	0	0,0	100	26
7	Кызылский	63	3,3	1	1,6	41	65,1	21	33,3	0	0,0	98	33
8	Монгун-Тайгинский	8	3,3	0	0,0	6	75,0	2	25,0	0	0,0	100	25
9	Овюрский	5	3,2	0	0,0	4	80,0	1	20,0	0	0,0	100	20
10	Пий-Хемский	10	3,1	0	0,0	9	90,0	1	10,0	0	0,0	100	10
11	Сут-Хольский	4	3,8	0	0,0	1	25,0	3	75,0	0	0,0	100	75
12	Тандинский	13	3,3	0	0,0	10	76,9	2	15,4	1	7,7	100	23
13	Тере-Хольский	11	3,3	0	0,0	8	72,7	3	27,3	0	0,0	100	27
14	Тес-Хемский	9	3,1	0	0,0	8	88,9	1	11,1	0	0,0	100	11
15	Тоджинский	12	3	0	0,0	12	100,0	0	0,0	0	0,0	100	0
16	Улуг-Хемский	15	3,6	0	0,0	8	53,3	5	33,3	2	13,3	100	47
17	Чаа-Хольский	6	3,5	0	0,0	4	66,7	1	16,7	1	16,7	100	33
18	Чеди-Хольский	22	3,4	0	0,0	13	59,1	8	36,4	1	4,5	100	41
19	Эрзинский												
20	Ресучреждения	32	4,1	0	0,0	4	12,5	22	68,8	6	18,8	100	88
21	ФГКОУ КПКУ	23	4,4	0	0,0	0	0,0	13	56,5	10	43,5	100	100
	Общий итог	588	3,5	1	0,2	327	55,6	228	38,8	32	5,4	100	44

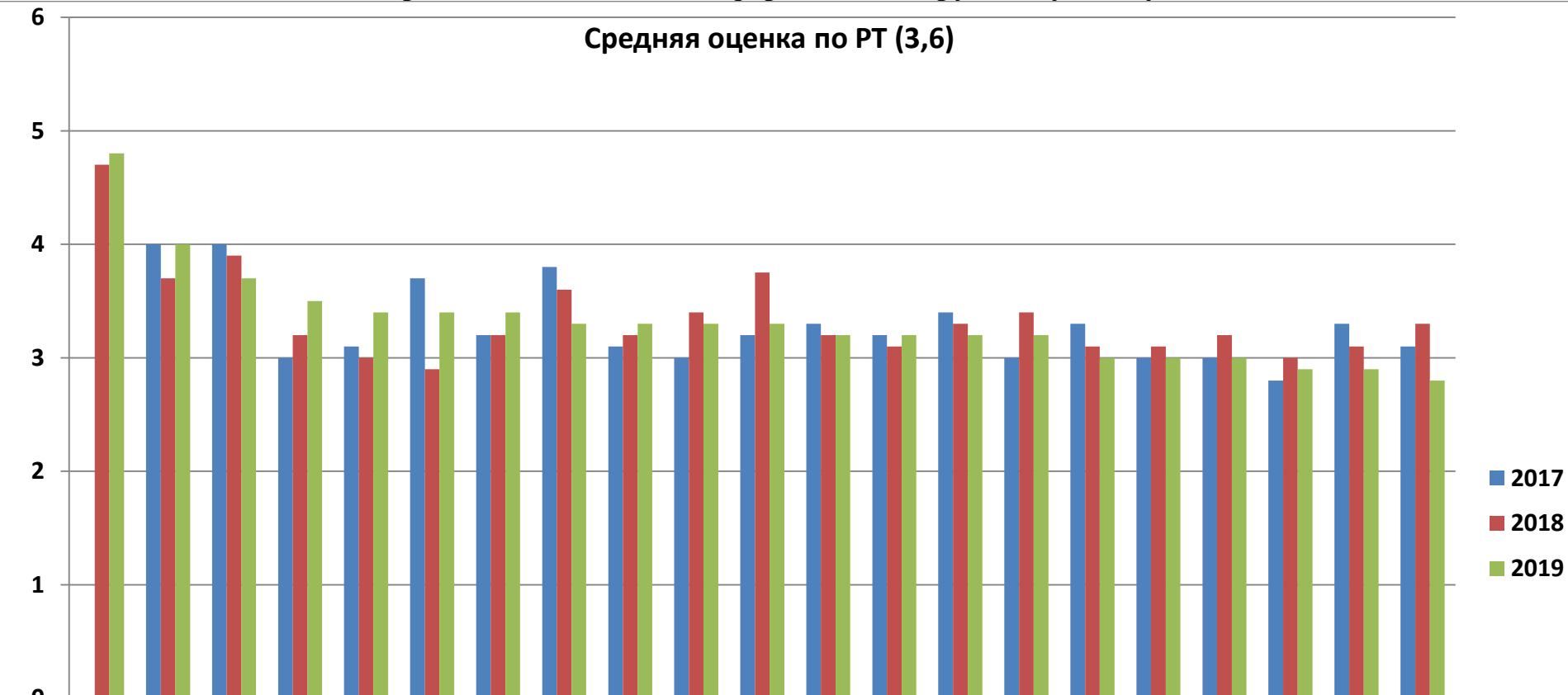
Результаты ГИА-9 в форме ОГЭ по иностранным языкам, 2017-2019

№	МОУО	Сдавали ОГЭ	Отметка по 5-балльной шкале								Качество знаний	Успеваемость	Сдали ОГЭ	Отметка по 5-балльной шкале								Качество знаний	Успеваемость
			"2"		"3"		"4"		"5"					"2"		"3"		"4"		"5"			
			чел.	%	чел.	%	чел.	%	чел.	%				чел.	%	чел.	%	чел.	%	чел.	%		
1	Тере-Хольский												0										
2	Овюрский																						
3	Эрзинский																						
4	Монгун-Тайгинский	3	3	100		0		0		0	0,0	0,0											
5	Чаа-Хольский	1	0	0	1	100	0	0	0	0	0,0	100											
6	Чеди-Хольский	2	0	0	2	100	0	0	0	0	0,0	100	1	0	0	1	100	0	0	0	0	0	100
7	Сут-Хольский												7	4	57	3	43	0	0	0	0	0	43
8	Бай-Тайгинский	1	0	0	1	100	0	0	0	0	0,0	100	5	1	20	4	80	0	0	0	0	0	80
9	Кызылский	9	1	11,1	6	66,7	2	22,2	0	0,0	22	89	1	0	0	1	100	0	0	0	0	0	100
10	г. Ак-Довурак	2	1	50,0	1	50,0	0	0,0	0	0,0	0,0	50	2	0	0	2	100	0	0	0	0	0	100
11	Улуг-Хемский	2	1	50	1	50	0	0	0	0	0,0	50	1	0	0	0	0	1	100	0	0	100	100
12	Барун-Хемчикский	1	0	0,0	1	100	0	0,0	0	0,0	0,0	100											
13	Тоджинский												1	0	0	0	0	1	100	0	0	100	100
14	Каа-Хемский	1	1	100	0	0,0	0	0,0	0	0,0	0,0	0,0	5	0	0	1	20	3	60	1	20	80	100
15	Пии-Хемский	3	0	0	3	100	0	0	0	0	0,0	100	3	0	0	1	33	2	67	0	0	67	100
16	Тандынский												1	1	100	0	0	0	0	0	0	0	0
17	Тес-Хемский																						
18	Дзун-Хемчикский	4	0	0	4	100	0	0	0	0	0,0	100											
19	г.Кызыл	59	4	6,8	24	40,7	19	32,2	12	20,3	53	93	79	7	9	25	32	28	35	19	24	59	91
20	Ресучреждения	30	1	3,3	4	13,3	7	23,3	18	60,0	83	97	16	0	0	0	0	4	25	12	75	100	100
21	ФГКОУ «КУПКУ»												15	0	0	0	0	1	7	14	93	100	100
Итого		118	12	10,2	48	40,7	28	23,7	30	25,4	49,2	89,8	137	14	10	37	27	40	29	46	34	63	90

Результаты ГИА-9 в форме ОГЭ по иностранным языкам 2019 г.													
№ п/п	МО	Сдавали ОГЭ	Средняя оценка	Отметка по 5-бальной шкале								Успеваемость, %	Качество, %
				"2"		"3"		"4"		"5"			
				чел.	%	чел.	%	чел.	%	чел.	%		
1	город Кызыл	96	3,4	9	9,4	36	37,5	24	25,0	27	28,1	91	53
2	город Ак-Довурак												
3	Бай-Тайгинский	1	3,0	0	0,0	1	100,0	0	0,0	0	0,0	100	0
4	Барун-Хемчикский	1	4,0	0	0,0	0	0,0	1	100,0	0	0,0	100	100
5	Дзун-Хемчикский												
6	Каа-Хемский	4	4,0	0	0,0	2	50,0	0	0,0	2	50,0	100	50
7	Кызылский	5	3,5	0	0,0	2	40,0	3	60,0	0	0,0	100	60
8	Монгун-Тайгинский												
9	Овюрский												
10	Пий-Хемский	4	3,8	0	0,0	2	50,0	1	25,0	1	25,0	100	50
11	Сут-Хольский	2	2,5	1	50,0	1	50,0	0	0,0	0	0,0	50	0
12	Тандинский	4	3,3	0	0,0	3	75,0	0	0,0	1	25,0	100	25
13	Тере-Хольский												
14	Тес-Хемский												
15	Тоджинский	2	3,0	0	0,0	2	100,0	0	0,0	0	0,0	100	0
16	Улуг-Хемский												
17	Чаа-Хольский												
18	Чеди-Хольский	1	3,0	0	0,0	1	100,0	0	0,0	0	0,0	100	0
19	Эрзинский	1	3,0	0	0,0	1	100,0	0	0,0	0	0,0	100	0
20	Ресучреждения	19	3,8	0	0,0	2	10,5	6	31,6	11	57,9	100	89
21	ФГКОУ КПКУ	13	4,8	0	0,0	0	0,0	2	15,4	11	84,6	100	100
	Общий итог	153	3,5	10	6,5	53	34,6	37	24,2	53	34,6	93	59

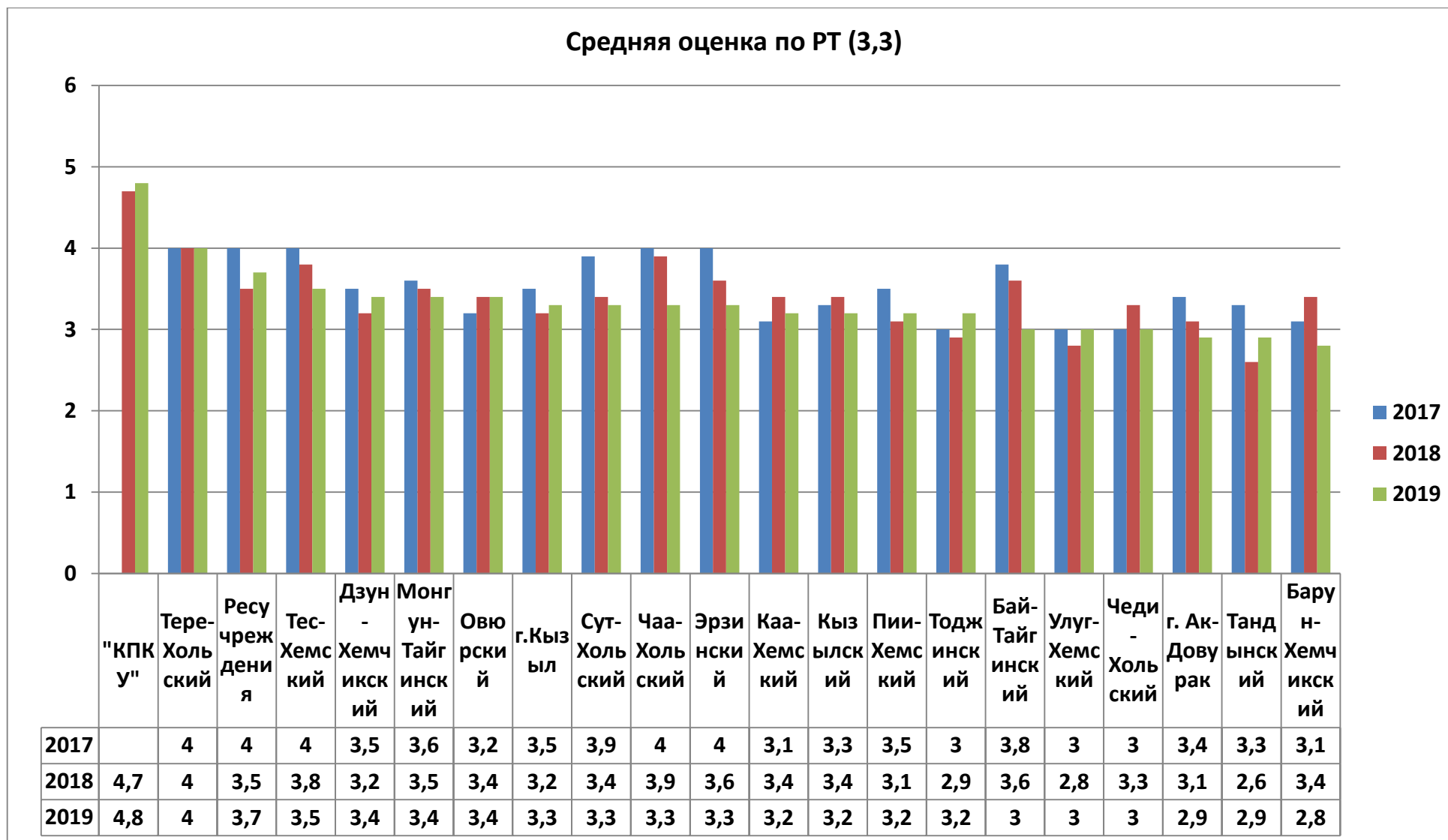
Средний балл ГИА – 9 в форме ОГЭ по русскому языку

Средняя оценка по РТ (3,6)



	ФГКО у "КПК у"	Терехольский	Ресучреждения	ТесХемский	Дзун-Хемчикский	Монгун-Тайгинский	Овюрский	г.Кзыл	Сут-Хольский	Чаа-Хольский	Эрзинский	Каа-Хемский	Кызылский	Пиинский	Тоджинский	Бай-Тайгинский	Улуг-Хемский	Чеди-Хольский	г. Ак-Довурак	Тандынский	Барун-Хемчикский
2017		4	4	3	3,1	3,7	3,2	3,8	3,1	3	3,2	3,3	3,2	3,4	3	3,3	3	3	2,8	3,3	3,1
2018	4,7	3,7	3,9	3,2	3	2,9	3,2	3,6	3,2	3,4	3,75	3,2	3,1	3,3	3,4	3,1	3,1	3,2	3	3,1	3,3
2019	4,8	4	3,7	3,5	3,4	3,4	3,4	3,3	3,3	3,3	3,3	3,2	3,2	3,2	3,2	3	3	3	2,9	2,9	2,8

Средний балл ГИА-9 в форме ОГЭ по математике



Результаты ГИА-9 в форме ГВЭ по математике, 2017-2019

№	МОУО	2017 г.											2018 г.											
		Сда вали ОГЭ	Отметка по 5-балльной шкале								Каче ство знан ий	Успе ваем ость	Сда вали ОГЭ	Отметка по 5-балльной шкале								Каче ство знан ий	Успе ваем ость	
			"2"		"3"		"4"		"5"					"2"		"3"		"4"		"5"				
			чел.	%	чел.	%	чел.	%	чел.	%				чел.	%	чел.	%	чел.	%	чел.	%			
1	Тере-Хольский	-	-	-	-	-	-	-	-	-	-	-	-	-	-	-	-	-	-	-	-	-	-	-
2	Овюрский	8	0	0	2	25	5	63	1	13	75	100	4	0	3	75	1	25	0	25	100	100	100	
3	Эрзинский	7	0	0	0	0	7	100	0	0	100	100	3	0	3	100	0	0	0	0	100	100	100	
4	Монгун-Тайгинский	14	0	0	2	14	11	79	1	7	86	100	19	0	8	42	11	58	0	58	100	100	100	
5	Чаа-Хольский	9	0	0	0	0	0	0	9	100	100	100	9	0	4	44	5	56	0	56	100	100	100	
6	Чеди-Хольский	3	0	0	2	67	0	0	1	33	33	100	6	0	1	17	4	67	1	17	83	100	100	
7	Сут-Хольский	5	0	0,0	0	0,0	1	20	4	80	100	100	7	0	2	29	3	43	2	29	71	100	100	
8	Бай-Тайгинский	9	0	0	0	0	9	100	0	0	100	100	12	0	5	42	7	58	0	58	100	100	100	
9	Кызылский	32	0	0,0	4	12,5	18	56,3	10	31,3	88	100	40	1	3	23	58	15	38	1	3	40	98	
10	г. Ак-Довурак	11	1	9,9	7	63,6	2	18,2	1	9,9	27,3	91	14	0	8	57	6	43	0	43	100	100	100	
11	Улуг-Хемский	42	1	2	4	10	33	79	4	10	88	98	58	0	11	19	47	81	0	81	100	100	100	
12	Барун-Хемчикский	16	0	0,0	3	18,8	13	81,3	0	0,0	81,3	100	9	0	0	9	100	0	100	100	100	100	100	
13	Тоджинский	17	0	0	7	41	10	59	0	0	59	100	9	0	3	33	6	67	0	67	100	100	100	
14	Каа-Хемский	13	2	15	3	23	7	54	1	8	62	85	21	0	1	5	20	95	0	95	100	100	100	
15	Пии-Хемский	19	1	5	12	63	6	32	0	0	32	95	10	0	7	70	2	20	1	10	30	100	100	
16	Тандынский	22	0	0	7	32	8	36	7	32	68	100	21	7	33	10	48	4	19	0	19	67	67	
17	Тес-Хемский	11	0	0	0	0	10	91	1	9	100	100	14	0	2	14	12	86	0	86	100	100	100	
18	Дзун-Хемчикский	52	0	0	12	23	34	65	6	12	77	100	62	2	3	21	34	38	61	1	2	63	97	
19	г. Кызыл	131	2	1,5	41	31,2	64	48,9	24	18,3	67,2	99	131	3	2	16	12	98	75	14	11	85	98	
20	МОиН РТ	26	0	0,0	6	23,0	15	57,7	5	19,2	76,9	100	32	0	9	28	22	69	1	3	72	100	100	
Итого		447	7	1,6	112	25,1	253	56,6	75	16,8	73,4	98,4	481	13	3	137	28	310	64	21	4	69	97	

Результаты ГИА-9 в форме ГВЭ по математике, 2019 г.

№ п/п	МО	Сдавали ОГЭ	Средняя оценка	Отметка по 5-бальной шкале								Успеваемость, %	Качество, %
				"2"		"3"		"4"		"5"			
				чел.	%	чел.	%	чел.	%	чел.	%		
1	город Кызыл	354	3,9	2	0,5	71	20	207	58	74	21	99,4	79
2	город Ак-Довурак	27	3,4	1	3,7	17	63	10	37	1	3,7	96,3	40,7
3	Бай-Тайгинский	29	3,2	1	3,4	22	76	6	20,7	0	0	96,6	20,7
4	Барун-Хемчикский	21	2,7	3	14,3	12	57	6	28,6	0	0	85,7	28,6
5	Дзун-Хемчикский	85	4,2	1	1,2	17	20	33	39	35	41	98,8	80
6	Каа-Хемский	31	3,9	0	0	4	13	27	87	0	0	100	87
7	Кызылский	52	4,5	0	0	2	4	22	42	28	54	100	96
8	Монгун-Тайгинский	19	4,3	0	0	0	0	14	74	5	26	100	100
9	Овюрский	2	3,5	0	0	1	50	1	50	0	0	100	50
10	Пий-Хемский	27	3,3	0	0	20	74	7	26	0	0	100	26
11	Сут-Хольский	13	3,3	1	7,7	8	62	3	23	1	7,7	92,3	30,8
12	Тандинский	38	3,5	0	0	20	53	18	47,4	0	0	100	47,4
13	Тере-Хольский												
14	Тес-Хемский	21	5,0	0	0	0	0	1	5	20	95	100	100
15	Тоджинский	35	3,6	0	0	14	40	21	60	0	0	100	60
16	Улуг-Хемский	75	3,8	0	0	19	25	42	56	14	19	100	75
17	Чаа-Хольский	8	3,8	0	0	2	25	6	75	0	0	100	75
18	Чеди-Хольский	14	4,0	0	0	3	21	8	57	3	21	100	78,6
19	Эрзинский	8	3,0	0	0	8	100	0	0	0	0	100	0
20	Ресучреждения	31	4,2	0	0	3	10	20	65	8	26	100	90,3
	Общий итог	890	3,7	9	1	243	27	452	50,8	189	21	99	72

Результаты ГИА-9 в форме ГВЭ по русскому языку, 2017-2019

№	МОУО	2017 г.											2018 г.											
		Сдавали ОГЭ	Отметка по 5-балльной шкале								Качество знаний	Успеваемость	Сдавали ОГЭ	Отметка по 5-балльной шкале								Качество знаний	Успеваемость	
			"2"		"3"		"4"		"5"					"2"		"3"		"4"		"5"				
			чел.	%	чел.	%	чел.	%	чел.	%				чел.	%	чел.	%	чел.	%	чел.	%			
1	Тере-Хольский	-	-	-	-	-	-	-	-	-	-	-	-	-	-	-	-	-	-	-	-	-	-	-
2	Овюрский	8	0	0	4	50	4	50	0	0	50	100	4			2	50	2	50		0	50	100	
3	Эрзинский	7	0	0	6	86	1	14	0	0	14	100	3				0		0	3	100	100	100	
4	Монгун-Тайгинский	14	0	0	11	79	3	21	0	0	21	100	19			14	74	5	26		0	26	100	
5	Чаа-Хольский	9	0	0	9	100	0	0	0	0	0	100	10			7	70	3	30		0	30	100	
6	Чеди-Хольский	3	0	0	3	100	0	0	0	0	0	100	6			5	83	1	17		0	17	100	
7	Сут-Хольский	5	0	0,0	4	80	1	20	0	0,0	20	100	7			6	86	1	14		0	14	100	
8	Бай-Тайгинский	9	0	0	8	89	1	11	0	0	11	100	12			6	50	6	50		0	50	100	
9	Кызылский	33	0	0,0	32	99,9	1	3,0	0	0,0	3	100	41			26	63	15	37		0	37	100	
10	г. Ак-Довурак	11	0	0,0	10	90,9	1	9,9	0	0,0	9,0	100	13			12	92	1	8		0	8	100	
11	Улуг-Хемский	42	0	0	30	71	11	26	1	2	29	100	60			31	52	27	45	2	3	48	100	
12	Барун-Хемчикский	16	0	0,0	10	62,5	6	37,5	0	0,0	37	100	9				0	8	89	1	11	100	100	
13	Тоджинский	17	0	0	16	94	1	6	0	0	6	100	9			8	89	1	11		0	11	100	
14	Каа-Хемский	13	0	0	12	92	1	8	0	0	8	100	21			14	67	7	33		0	33	100	
15	Пии-Хемский	18	0	0	13	72	5	28	0	0	28	100	9			2	22	7	78		0	78	100	
16	Тандынский	22	0	0	12	55	10	45	0	0	45	100	21			18	86	3	14		0	14	100	
17	Тес-Хемский	11	0	0	9	82	2	18	0	0	18	100												
18	Дзун-Хемчикский	52	0	0	39	75	12	23	1	2	25	100	62			24	39	36	58	2	3	61	100	
19	г.Кызыл	131	0	0,0	96	73,3	32	24,4	3	2,3	26,7	100	124			69	56	51	41	5	4	45	100	
20	МОиН РТ	26	0	0,0	19	73,0	7	26,9	0	0,0	26,9	100	30			19	63	8	27	3	10	37	100	
Итого		447	0	0	343	76,7	99	22,1	5	1,1	23,3	100	460	0	0	263	57	182	40	16	3	43	100	

Результаты ГИА-9 в форме ГВЭ по русскому языку, 2019 г.

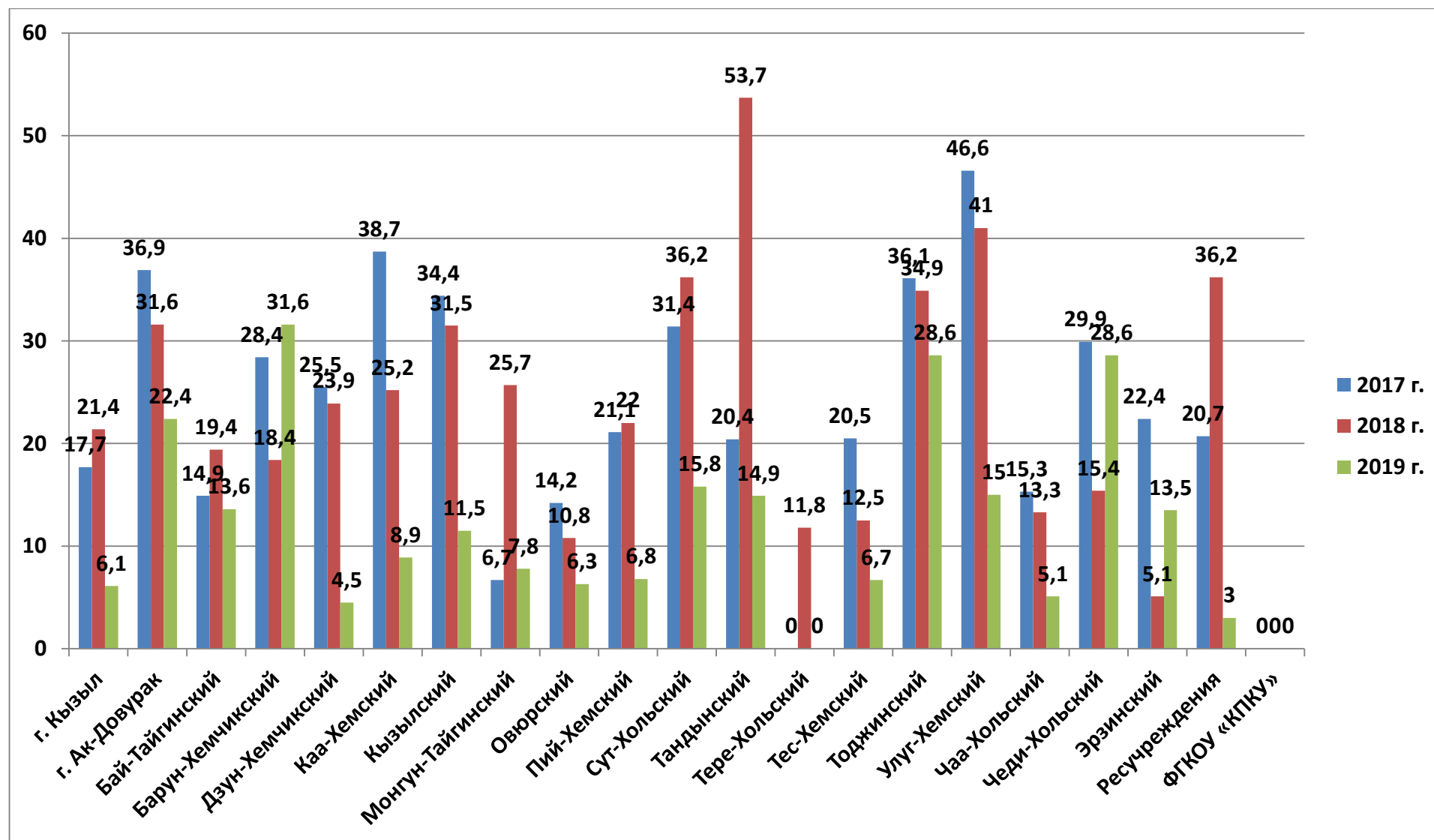
№ п/п	МО	Сдавали ОГЭ	Средняя оценка	Отметка по 5-бальной шкале								Успеваемость, %	Качество, %
				"2"		"3"		"4"		"5"			
				чел.	%	чел.	%	чел.	%	чел.	%		
1	город Кызыл	338	3,2	0	0	268	79	66	20	4	1	100	21
2	город Ак-Довурак	26	3,2	0	0	22	85	4	15	0	0	100	15
3	Бай-Тайгинский	33	3,0	0	0	32	97	1	3	0	0	100	3
4	Барун-Хемчикский	21	3,4	0	0	13	62	7	33	1	5	100	38
5	Дзун-Хемчикский	85	3,0	0	0	82	96	3	4	0	0	100	3,5
6	Каа-Хемский	39	3,3	0	0	28	72	10	26	1	3	100	28
7	Кызылский	50	3,5	0	0	30	60	16	32	4	8	100	40
8	Монгун-Тайгинский	19	3,3	0	0	13	68	6	32	0	0	100	31,5
9	Овюрский	2	4,0	0	0	1	50	0	0	1	50	100	50
10	Пий-Хемский	28	3,1	0	0	25	89	3	11	0	0	100	11
11	Сут-Хольский	14	3,1	0	0	13	93	1	7	0	0	100	7
12	Тандинский	37	3,0	0	0	36	97	1	3	0	0	100	3
13	Тере-Хольский												
14	Тес-Хемский	21	3,1	0	0	19	90	2	10	0	0	100	10
15	Тоджинский	36	3,0	0	0	36	100	0	0	0	0	100	0
16	Улуг-Хемский	75	3,2	0	0	57	75	18	24	0	0	100	24
17	Чаа-Хольский	8	3,0	0	0	8	100	0	0	0	0	100	0
18	Чеди-Хольский	14	3,2	0	0	11	79	3	21	0	0	100	21
19	Эрзинский	8	3,3	0	0	6	75	2	25	0	0	100	25
20	Ресучреждения	30	3,1	0	0	27	90	3	10	0	0	100	10
	Общий итог	884	3,2	0	0	727	82	146	16	11	1	100	17,8

**Информация о количестве и
процентном соотношении участников ГИА-9
2017-2019 гг. Республики Тыва**

**Количество и доля участников ОГЭ, не получивших аттестаты 2017-2018 гг.
(в разрезе муниципальных образований)**

№	Муниципалитет	Количество участников ОГЭ, не получивших аттестаты			Количество участников ОГЭ			Доля участников ОГЭ, не получивших аттестат		
		2017 г.	2018 г.	2019 г.	2017 г.	2018 г.	2019 г.	2017 г.	2018 г.	2019 г.
1	г. Кызыл	251	336	97	1415	1570	1601	17,7	21,4	6,1
2	г. Ак-Довурак	86	73	47	233	231	210	36,9	31,6	22,4
3	Бай-Тайгинский	26	42	23	175	217	169	14,9	19,4	13,6
4	Барун-Хемчикский	56	35	66	197	190	209	28,4	18,4	31,6
5	Дзун-Хемчикский	81	71	14	318	297	313	25,5	23,9	4,5
6	Каа-Хемский	79	54	17	204	214	190	38,7	25,2	8,9
7	Кызылский	127	141	55	369	448	477	34,4	31,5	11,5
8	Монгун-Тайгинский	6	19	7	90	74	90	6,7	25,7	7,8
9	Овюрский	17	15	7	120	139	111	14,2	10,8	6,3
10	Пий-Хемский	32	33	9	152	150	133	21,1	22,0	6,8
11	Сут-Хольский	50	51	24	159	141	152	31,4	36,2	15,8
12	Тандынский	49	138	37	240	257	248	20,4	53,7	14,9
13	Тере-Хольский	0	4	0	21	34	28	0,0	11,8	0,0
14	Тес-Хемский	25	16	8	122	128	119	20,5	12,5	6,7
15	Тоджинский	35	37	24	97	106	84	36,1	34,9	28,6
16	Улуг-Хемский	151	146	43	324	356	287	46,6	41,0	15,0
17	Чаа-Хольский	13	11	4	85	83	79	15,3	13,3	5,1
18	Чеди-Хольский	26	21	26	87	136	91	29,9	15,4	28,6
19	Эрзинский	26	7	13	116	136	96	22,4	5,1	13,5
20	Ресучреждения	48	38	6	231	105	199	20,7	36,2	3,0
21	ФГКОУ «КПКУ»	0			42	63	60	0,0	0	0
Итого		1184	1288	527	97	5075	4926	24,7	25,4	10,8

**Доля участников ОГЭ, не получивших аттестат
по результатам ОГЭ в сравнении, 2017-2019 гг. (основной период)**



**Предварительная информация о количестве и процентном соотношении выпускников 9 классов,
не преодолевших минимальный порог по результатам ОГЭ 2019г. города Кызыла**

№ п/п	ОО	Всего участников	Количество участников, не получ. аттестат	Доля уч-в, не получивших аттестат	Количество участников, получившие отметки				Неявка	Удален
					По 1 "2"	По 2 "2"	По 3 "2"	По 4 "2"		
1	МБОУ СОШ №1	217	7	3,2	7	0	0	0	0	0
2	МБОУ СОШ №2	105	10	9,5	7	2	1	0	0	0
3	МБОУ СОШ №3	166	5	3,0	3	2	0	0	0	0
4	МБОУ СОШ №4	34	5	14,7	4	0	1	0	0	0
5	Гимназия №5	243	3	1,2	3	0	0	0	0	0
6	МБОУ СОШ №7	79	0	0,0	0	0	0	0	0	0
7	МБОУ СОШ №8	89	8	9,0	4	1	3	0	0	0
8	Гимназия №9	121	25	20,7	11	2	10	0	1	1
9	Лицей №16	91	7	7,7	5	1	1	0	0	0
10	МБОУ СОШ №11	76	0	0,0	0	0	0	0	0	0
11	МБОУ СОШ №12	118	9	7,6	9	0	0	0	0	0
12	МБОУ СОШ №14	127	14	11,0	10	3	1	0	0	0
13	Лицей №15	125	3	2,4	3	0	0	0	0	0
14	КЦО "Аныяк"	10	1	10,0	0	0	0	0	1	0
	Общий итог:	1601	97	6,1	66	11	17	0	2	1

Предварительная информация о количестве и процентном соотношении выпускников 9 классов, не преодолевших минимальный порог по результатам ОГЭ 2019 г. города Ак-Довурак

№ п/п	ОО	Всего участников	Количество участников, не получ. аттестат	Доля уч-в, не получивших аттестат	Количество участников, получившие отметки				Неявка	Удален
					По 1 "2"	по 2 "2"	по 3 "2"	по 4 "2"		
1	МБОУ СОШ №1 г.Ак-Довурак	65	9	13,8	7	0	2	0	0	0
2	МБОУ СОШ №2 г.Ак-Довурак	22	14	63,6	5	5	3	1	0	0
3	МБОУ СОШ №3 г.Ак-Довурак	40	7	17,5	2	1	4	0	0	0
4	МБОУ СОШ №4 г.Ак-Довурак	83	16	19,3	10	5	1	0	0	0
5	ГБОУ РТ Ш-И для детей с НОДА	159	1	0,6	1	0	0	0		
	Всего:	210	47	22,4	7	0	2	0	0	0

Предварительная информация о количестве и процентном соотношении выпускников 9 классов, не преодолевших минимальный порог по результатам ОГЭ 2019 г. Бай-Тайгинского кожууна

№ п/п	ОО	Всего участников	Количество участников, не получ. аттестат	Доля уч-в, не получивших аттестат	Количество участников, получившие отметки				Неявка	Удален
					по 1 "2"	по 2 "2"	по 3 "2"	по 4 "2"		
1	МБОУ СОШ с.Тээли	76	6	7,9	3	1	2	0	0	0
2	МБОУ СОШ с.Бай-Тал	29	3	10,3	0	2	0	0	1	0
3	МБОУ СОШ с.Кара-Хол	20	9	45,0	6	1	1	0	1	0
4	МБОУ СОШ с.Кызыл-Даг	15	0	0,0	0	0	0	0	0	0
5	МБОУ СОШ с.Хемчик	10	1	10,0	0	0	1	0	0	0
6	МБОУ СОШ с.Шуй	18	1	5,6	1	0	0	0	0	0
7	МКООУ Санаторная школа-интернат	3	3	100,0	1	1	0	0	0	1
	Общий итог:	171	23	13,5	11	5	4	0	2	1

Предварительная информация о количестве и процентном соотношении выпускников 9 классов, не преодолевших минимальный порог по результатам ОГЭ 2019 г. Барун-Хемчикского кожууна

№ п/п	ОО	Всего участн иков	Количество участников, не получ. аттестат	Доля уч-в, не получивших аттестат	Количество участников, получившие отметки				Неявка	Удален
					по 1 "2"	По 2 "2"	По 3 "2"	По 4 "2"		
1	МБОУ СОШ №1 с.Кызыл-Мажалык	75	15	20,0	11	3	1	0	0	0
2	МБОУ СОШ №2 с.Кызыл-Мажалык	24	10	41,7	4	2	4	0	0	0
3	МБОУ СОШ с.Аксы-Барлык	26	3	11,5	2	0	1	0	0	0
4	МБОУ СОШ с.Аянгаты	13	10	76,9	8	0	2	0	0	0
5	МБОУ СОШ с.Барлык	19	8	42,1	4	3	1	0	0	0
6	МБОУ СОШ с.Бижиктиг-Хая	6	4	66,7	1	1	2	0	0	0
7	МБОУ СОШ с.Дон-Терезин	13	3	23,1	2	1	0	0	0	0
8	МБОУ СОШ с. Хонделен	3	2	66,7	0	0	2	0	0	0
9	МБОУ СОШ с.Шекпээр	14	6	42,9	4	0	2	0	0	0
10	МБОУ СОШ с.Эрги-Барлык	16	5	31,3	3	0	2	0	0	0
11	Всего:	209	66	31,6	39	10	17	0	0	0

Предварительная информация о количестве и процентном соотношении выпускников 9 классов, не преодолевших минимальный порог по результатам ОГЭ 2019 г. Дзун-Хемчикского кожууна

№ п/п	ОО	Всего участн иков	Количество участников, не получ. аттестат	Доля уч-в, не получивших аттестат	Количество участников, получившие отметки				Неявка	Удален
					по 1 "2"	по 2 "2"	по 3 "2"	По 4 "2"		
1	МБОУ СОШ №1 г. Чадан	69	6	8,7	1	1	1	3	0	0
2	МБОУ СОШ №2 г. Чадан	40	1	2,5	0	0	1	0	0	0
3	МБОУ СОШ №3 г. Чадан	54	1	1,9	0	1	0	0	0	0
4	МБОУ СОШ №4 г. Чадан	17	1	5,9	1	0	0	0	0	0
5	МБОУ СОШ с.Бажын- Алаак	16	1	6,3	1	0	0	0	0	0
6	МБОУ СОШ с.Баян-Тала	5	4	80,0	4	0	0	0	0	0
	Общий итог:	201	14	7,0	7	2	2	3	0	0

Предварительная информация о количестве и процентном соотношении выпускников 9 классов, не преодолевших минимальный порог по результатам ОГЭ 2019 г. Каа-Хемского кожууна

№ п/п	ОО	Всего участников	Количество участников, не получ. аттестат	Доля уч-в, не получивших аттестат	Количество участников, получившие отметки				Неявка	Удален
					по 1 "2"	по 2 "2"	по 3 "2"	По 4 "2"		
1	МБОУ СОШ с.Сарыг-Сеп №1	49	5	10,2	2	0	3	0	0	0
2	МБОУ СОШ с.Сарыг-Сеп №2	31	3	9,7	2	1	0	0	0	0
3	МБОУ СОШ с.Бояровка	11	2	18,2	1	0	1	0	0	0
4	МБОУ СОШ с.Бурен-Бай-Хаак	9	0	0,0	0	0	0	0	0	0
5	МБОУ СОШ с.Бурен-Хем	12	1	8,3	1	0	0	0	0	0
6	МБОУ СОШ с.Дерзиг-Аксы	9	2	22,2	1	0	1	0	0	0
7	МБОУ СОШ с.Ильинка	15	2	13,3	2	0	0	0	0	0
8	МБОУ СОШ с.Кундустуг	9	0	0,0	0	0	0	0	0	0
9	МБОУ СОШ с.Сизим	16	1	6,3	1	0	0	0	0	0
10	МБОУ СОШ с.Усть-Бурен	4	1	25,0	1	0	0	0	0	0
	Общий итог:	165	17	10,3	11	1	5	0	0	0

Предварительная информация о количестве и процентном соотношении выпускников 9 классов, не преодолевших минимальный порог по результатам ОГЭ 2019 г. Кызылского кожууна

№ п/п	ОО	Всего участников	Количество участников, не получ. аттестат	Доля уч-в, не получивших аттестат	Количество участников, получившие отметки				Неявка	Удален
					по 1 "2"	по 2 "2"	по 3 "2"	По 4 "2"		
1	МБОУ СОШ пгт.Каа-Хем №1	128	7	5,5	6	1	0	0	0	0
2	МБОУ СОШ пгт.Каа-Хем №2	116	12	10,3	8	1	3	0	0	0
3	МБОУ СОШ с.Баян-Кол	17	1	5,9	1	0	0	0	0	0
4	МБОУ СОШ с.Кара-Хаак	16	0	0,0	0	0	0	0	0	0
5	МБОУ СОШ с.Сукпак	86	11	12,8	4	1	2	4	0	0
6	МБОУ СОШ с.Терлиг-Хая	9	0	0,0	0	0	0	0	0	0
7	МБОУ СОШ с.Усть-Элегест	20	3	15,0	3	0	0	0	0	0
8	МБОУ СОШ с.Целинная	18	1	5,6	0	0	1	0	0	0
9	МБОУ СОШ с.Черби	11	2	18,2	1	1	0	0	0	0
10	МБОУ СОШ с.Шамбалыг	4	0	0,0	0	0	0	0	0	0
11	МБОУ СОШ с.Ээрбек	19	2	10,5	1	0	0	1	0	0
12	Кок-Тейская ОСОШ	33	16	48,5	7	5	2	1	0	1
	Общий итог:	477	55	11,5	31	9	8	6	0	1

Предварительная информация о количестве и процентном соотношении выпускников 9 классов, не преодолевших минимальный порог по результатам ОГЭ 2019 г. Монгун-Тайгинского кожууна

№ п/п	ОО	Всего участников	Количество участников, не получ. аттестат	Доля уч-в, не получивших аттестат	Количество участников, получившие отметки				Неявка	Удален
					по 1 "2"	по 2 "2"	по 3 "2"	По 4 "2"		
1	МБОУ СОШ с.Мугур-Аксы №1	43	4	9,3	4	0	0	0	0	0
2	МБОУ СОШ с.Мугур-Аксы №2	29	1	3,4	1	0	0	0	0	0
3	МБОУ СОШ с.Моген-Бурен	18	2	11,1	2	0	0	0	0	0
	Всего:	90	7	7,8	7	0	0	0	0	0

Предварительная информация о количестве и процентном соотношении выпускников 9 классов, не преодолевших минимальный порог по результатам ОГЭ 2019 г. Овюрского кожууна

№ п/п	ОО	Всего участников	Количество участников, не получ. аттестат	Доля уч-в, не получивших аттестат	Количество участников, получившие отметки				Неявка	Удален
					по 1 "2"	по 2 "2"	по 3 "2"	По 4 "2"		
1	МБОУ СОШ с.Хандагайты	52	1	1,9	1	0	0	0	0	0
2	МБОУ СОШ с.Ак-Чыраа	9	1	11,1	1	0	0	0	0	0
3	МБОУ СОШ с.Дус-Даг	14	0	0,0	0	0	0	0	0	0
4	МБОУ СОШ с.Саглы	10	1	10,0	1	0	0	0	0	0
5	МБОУ СОШ с.Солчур	20	4	20,0	2	2	0	0	0	0
6	МБОУ СОШ с.Чаа-Суур	6	0	0,0	0	0	0	0	0	0
	Всего:	111	7	6,3	5	2	0	0	0	0

Предварительная информация о количестве и процентном соотношении выпускников 9 классов, не преодолевших минимальный порог по результатам ОГЭ 2019 г. Пий-Хемского кожууна

№ п/п	ОО	Всего участников	Количество участников, не получ. аттестат	Доля уч-в, не получивших аттестат	Количество участников, получившие отметки				Неявка	Удален
					по 1 "2"	по 2 "2"	по 3 "2"	По 4 "2"		
1	МБОУ СОШ №2 г.Туран	31	3	9,7	3	0	0	0	0	0
2	МБОУ СОШ с.Сесерлиг	14	4	28,6	4	0	0	0	0	0
3	МБОУ СОШ с.Суш	9	1	11,1	0	1	0	0	0	0
4	МБОУ СОШ с.Тарлаг	7	0	0,0	0	0	0	0	0	0
5	МБОУ СОШ с.Уюк	10	0	0,0	0	0	0	0	0	0
6	МБОУ СОШ с.Хадын	10	1	10,0	1	0	0	0	0	0
7	МБОУ СОШ с. Шивилиг	1	0	0,0	0	0	0	0	0	0
8	МБОУ ОСОШ г.Турана	3	0	0,0	0	0	0	0	0	0
	Общий итог:	85	9	10,6	8	1	0	0	0	0

Предварительная информация о количестве и процентном соотношении выпускников 9 классов, не преодолевших минимальный порог по результатам ОГЭ 2019 г. Суг-Хольского кожууна

№ п/п	ОО	Всего участников	Количество участников, не получ. аттестат	Доля уч-в, не получивших аттестат	Количество участников, получившие отметки				Неявка	Удален
					по 1 "2"	по 2 "2"	по 3 "2"	По 4 "2"		
1	МБОУ СОШ с.Суг-Аксы	53	10	18,9	6	0	4	0	0	0
2	МБОУ СОШ с. Алдан-Маадыр	22	7	31,8	3	1	3	0	0	0
3	МБОУ СОШ с. Ак-Даш	14	0	0,0	0	0	0	0	0	0
4	МБОУ СОШ с. Бора-Тайга	13	0	0,0	0	0	0	0	0	0
5	МБОУ СОШ с. Кара-Чыраа	18	5	27,8	1	1	3	0	0	0
6	МБОУ СОШ с. Кызыл-Тайга	10	0	0,0	0	0	0	0	0	0
7	МБОУ СОШ с. Хор-Тайга	22	2	9,1	2	0	0	0	0	0
	Общий итог:	152	24	15,8	12	2	10	0	0	0

Предварительная информация о количестве и процентном соотношении выпускников 9 классов, не преодолевших минимальный порог по результатам ОГЭ 2019 г. Тандынского кожууна

№ п/п	ОО	Всего участников	Количество участников, не получ. аттестат	Доля уч-в, не получивших аттестат	Количество участников, получившие отметки				Неявка	Удален
					по 1 "2"	по 2 "2"	по 3 "2"	По 4 "2"		
1	МБОУ СОШ с.Бай-Хаак	81	9	11,1	8	0	1	0	0	0
2	МБОУ СОШ с.Балгазын	59	8	13,6	4	0	3	1	0	0
3	МБОУ СОШ с.Владимировка	7	0	0,0	0	0	1	1	0	0
4	МБОУ СОШ с.Кочетово	13	2	15,4	1	0	1	0	0	0
5	МБОУ СОШ с.Кызыл-Арыг	13	2	15,4	3	1	1	0	0	0
6	МБОУ СОШ с.Межегей	26	5	19,2	6	1	3	0	0	0
7	МБОУ СОШ с.Сосновка	42	10	23,8	1	0	0	0	0	0
8	МБОУ ООШ с. Усть-Хадын	4	1	25,0	8	0	1	0	0	0
	Общий итог:	245	37	15,1	23	2	10	2	0	0

Предварительная информация о количестве и процентном соотношении выпускников 9 классов, не преодолевших минимальный порог по результатам ОГЭ 2019 г. Тере-Хольского кожууна

№	Наименование ОО	Год	Кол-во "2" по 1 предмету	Кол-во "2" по 2 предметам	Кол-во "2" по 3 предметам	Кол-во "2" по 4 предметам	Без аттестата	количество участников ОГЭ	% не получивших аттестат
1	МБОУ СОШ с. Кунгуртуг	2017 г.	0	0	0	0	0	21	0%
		2018 г.	1	1	2	0	4	34	11,8
		2019 г.	0	0	0	0	0		0

Предварительная информация о количестве и процентном соотношении выпускников 9 классов, не преодолевших минимальный порог по результатам ОГЭ 2019 г. Тес-Хемского кожууна

№ п/п	ОО	Всего участников	Количество участников, не получ. аттестат	Доля уч-в, не получивших аттестат	Количество участников, получившие отметки				Неявка	Удален
					по 1 "2"	по 2 "2"	по 3 "2"	По 4 "2"		
1	МБОУ СОШ с.Самагалтай №2	3	2	66,7	2	0	0	0	0	0
2	МБОУ СОШ с.Берт-Даг	4	3	75,0	2	1	0	0	0	0
3	МБОУ СОШ с.Кызыл-Чыраа	1	0	0,0	0	0	0	0	0	0
4	МБОУ СОШ с.О-Шынаа	1	1	100,0	0	1	0	0	0	0
5	МБОУ СОШ с.У-Шынаа	1	0	0,0	0	0	0	0	0	0
6	МБОУ СОШ с.Чыргаланды	4	2	50,0	2	0	0	0	0	0
	Всего:	14	8	57,1	6	2	0	0	0	0

Предварительная информация о количестве и процентном соотношении выпускников 9 классов, не преодолевших минимальный порог по результатам ОГЭ 2019 г. Тоджинского кожууна

№ п/п	ОО	Всего участников	Количество участников, не получ. аттестат	Доля уч-в, не получивших аттестат	Количество участников, получившие отметки				Неявка	Удален
					по 1 "2"	по 2 "2"	по 3 "2"	По 4 "2"		
1	СОШ с.Тоора-Хем	52	3	5,8	2	0	1	0	0	0
2	СОШ с.Адыр-Кежиг	10	6	60,0	2	1	3	0	0	0
3	МБОУ СОШ с.Ий	18	11	61,1	6	2	0	3	0	0
4	МБОУ СОШ	4	4	100,0	1	1	1	0	1	0
	Общий итог:	287	24	8,4	11	4	5	3	1	0

Предварительная информация о количестве и процентном соотношении выпускников 9 классов, не преодолевших минимальный порог по результатам ОГЭ 2019 г. Улуг-Хемского кожууна

№ п/п	ОО	Всего участников	Количество участников, не получ. аттестат	Доля уч-в, не получивших аттестат	Количество участников, получившие отметки				Неявка	Удален
					по 1 "2"	по 2 "2"	по 3 "2"	По 4 "2"		
1	СОШ №1 г. Шагонар	82	10	12,2	4	1	2	3	0	0
2	СОШ №2 г. Шагонар	107	18	16,8	7	3	3	5	0	0
3	Гимназия г.Шагонар	19	2	10,5	1	0	0	1	0	0
4	МБОУ СОШ с.Арыг-Бажы	5	0	0,0	0	0	0	0	0	0
5	МБОУ СОШ с.Арыг-Узуу	16	2	12,5	1	1	0	0	0	0
6	СОШ с.Иштии-Хем	8	3	37,5	3	0	0	0	0	0
7	МБОУ СОШ с.Торгалыг	10	4	40,0	1	2	1	0	0	0
8	МБОУ СОШ с.Хайыракан	17	2	11,8	2	0	0	0	0	0
9	МБОУ СОШ с.Чааты	8	1	12,5	1	0	0	0	0	0
10	МБОУ СОШ с.Эйлиг-Хем	10	1	10,0	1	0	0	0	0	0
	Общий итог:	287	43	15,0	21	7	6	9	0	0

Предварительная информация о количестве и процентном соотношении выпускников 9 классов, не преодолевших минимальный порог по результатам ОГЭ 2019 г. Чаа-Хольского кожууна

№ п/п	ОО	Всего участников	Количество участников, не получ. аттестат	Доля уч-в, не получивших аттестат	Количество участников, получившие отметки				Неявка	Удален
					по 1 "2"	по 2 "2"	по 3 "2"	По 4 "2"		
1	МБОУ СОШ с.Чаа-Холь	53	2	3,8	1	1	0	0	0	0
2	МБОУ СОШ с.Ак-Дуруг	14	2	14,3	2	0	0	0	0	0
3	МБОУ ООШ с.Шанчы	1	0	0,0	0	0	0	0	0	0
	Всего:	79	4	5,1	3	1	0	0	0	0

Предварительная информация о количестве и процентном соотношении выпускников 9 классов, не преодолевших минимальный порог по результатам ОГЭ 2019 г. Чеди-Хольского кожууна

№ п/п	ОО	Всего участников	Количество участников, не получ. аттестат	Доля уч-в, не получивших аттестат	Количество участников, получившие отметки				Неявка	Удален
					по 1 "2"	по 2 "2"	по 3 "2"	По 4 "2"		
1	МБОУ СОШ с.Хову-Аксы	55	14	25,5	10	0	3	1	0	0
2	МБОУ СОШ с.Ак-Тал	11	3	27,3	1	1	1	0	0	0
3	МБОУ СОШ с.Сайлыг	3	2	66,7	0	0	1	1	0	0
4	МБОУ СОШ с.Чал-Кежиг	5	3	60,0	1	1	1	0	0	0
5	МБОУ СОШ с.Элегест	17	4	23,5	2	1	1	0	0	0
	Всего:	91	26	28,6	14	3	7	2	0	0

Предварительная информация о количестве и процентном соотношении выпускников 9 классов, не преодолевших минимальный порог по результатам ОГЭ 2019 г. Эрзинского кожууна

№ п/п	ОО	Всего участников	Количество участников, не получ. аттестат	Доля уч-в, не получивших аттестат	Количество участников, получившие отметки				Неявка	Удален
					по 1 "2"	по 2 "2"	по 3 "2"	По 4 "2"		
1	МБОУ СОШ с.Эрзин	39	3	7,7	2	1	0	0	0	0
2	МБОУ СОШ с.Бай-Даг	16	2	12,5	1	1	0	0	0	0
3	МБОУ СОШ с.Кызыл-Сылдыс	11	1	9,1	1	0	0	0	0	0
4	МБОУ СОШ с.Морен	15	2	13,3	1	0	1	0	0	0
5	МБОУ СОШ с.Нарын	15	5	33,3	3	1	1	0	0	0
	Общий итог:	96	13	13,5	8	3	2	0	0	0

Предварительная информация о количестве и процентном соотношении выпускников 9 классов, не преодолевших минимальный порог по результатам ОГЭ 2019 г. республиканских образовательных организаций, СПО, КПКУ

№ п/п	ОО	Всего участников	Количество участников, не получ. аттестат	Доля уч-в, не получивших аттестат	Количество участников, получившие отметки				Неявка	Удален
					по 1 "2"	по 2 "2"	по 3 "2"	По 4 "2"		
1	Агролицей	2	0	0	0	0	0	0	0	0
2	РШИ "ТКК"	6	4	67	0	1	2	0	1	0
3	ГБОУ "АШИ РТ"	4	2	50	2	0	0	0	0	0
	Всего:	12	6	50	2	1	2	0	1	0

**Министерство образования и науки Республики Тыва
ГБУ «Институт оценки качества образования Республики Тыва»**

Составители: Кыргыз С.Б., Тогочакова Т.Н., Монгуш Ч.И., Семиз-оол Т.И.

**Результаты государственной итоговой аттестации
по образовательным программам основного общего образования
по Республике Тыва в 2019 году
(сборник статистических материалов)**

Компьютерный набор и верстка: Семиз-оол Т.И., Куулар С.С.
Редактор: Тогочакова Т.Н.

Сдано в набор: 24.10.2019
Подписано к печати 24.10.2019
Формат 60x84/16
Гарнитура Times New Roman
Бумага офисная.
Физ.печ.л. 3,75
Тираж 10 экз.

Издательство ГБУ «Институт оценки качества образования Республики Тыва», 2019 г.