

**Министерство образования и науки Республики Тыва
ГБУ «Институт оценки качества образования Республики Тыва»**



**Аналитический обзор
ОГЭ-2019
в Республике Тыва**

(сборник информационно-аналитических материалов)

г. Кызыл-2019

Аналитический обзор ОГЭ-2019 в Республике Тыва 2018-2019 учебного года

Сборник информационно-аналитических материалов. – Кызыл: Государственное бюджетное учреждение «Институт оценки качества образования Республики Тыва», 2019 – с. 61.

Составители: Кыргыз С.Б., Тогочакова Т.Н., Монгуш Ч.И., Семиз-оол Т.И., Куулар С.С.

В сборнике представлены информационно-аналитические материалы по результатам проведения государственной итоговой аттестации выпускников 9 классов 2018-2019 учебного года Республики Тыва.

Материалы предназначены для руководителей и специалистов органов управления образованием, обучающихся и их родителей, руководителей и педагогических работников образовательных организаций, специалистов, занимающихся вопросами оценки качества образования, представителей общественности.

В сборнике применены следующие сокращения:

ОГЭ – основной государственный экзамен;

МОУО – муниципальный орган управления образованием

ГБОУ РТ «Аграрный лицей» - Государственное бюджетное общеобразовательное учреждение Республики Тыва «Аграрный лицей»;

ГАОУ РТ ТРЛ-И – Государственное автономное общеобразовательное учреждение Республики Тыва «Тувинский республиканский лицей-интернат»;

ГАОО РТ ГЛРТ – Государственная автономная общеобразовательная организация Республики Тыва «Государственный лицей Республики Тыва»;

ГБНОУ РООМХШИ – ГБНОУ «Республиканская общеобразовательная основная музыкально-художественная школа искусств им. Р.Д. Кенденбиля»;

ГБОУ РТ РШИ ККРТ - Государственное бюджетное общеобразовательное учреждение Республики Тыва «Республиканская школа-интернат «Кадетский корпус Республики Тыва»

ФКОУ КПКУ – Федеральное казенное общеобразовательное учреждение «Кызылское президентское кадетское училище».

**Аналитический обзор
результатов государственной итоговой аттестации выпускников 9-х классов
образовательных организаций Республики Тыва в 2019 году**

Общие сведения

В 2019 году на территории Республики Тыва ОГЭ проводился по 12 общеобразовательным предметам, выпускники 9-х классов сдавали 4 обязательных предмета (русский язык, математика и два предмета по выбору) в соответствии с приказом Минобрнауки РФ от 25 декабря 2013 г. № 1394 г. «Об утверждении Порядка проведения государственной итоговой аттестации по образовательным программам основного общего образования».

На основании приказа Министерства образования и науки Республики Тыва № 543-д от 15.04.2019 г. «Об утверждении состава предметных комиссий государственной итоговой аттестации выпускников в 2018 году» сформирован состав предметных комиссий. Предметные комиссии Республики Тыва созданы по каждому общеобразовательному предмету для проверки ответов на задания с развернутым ответом и оформления результатов проверки соответствующими протоколами, исходя из количества экзаменуемых, а также с учетом установленных сроков и нормативов проверки ответов на задания с развернутым ответом по данному общеобразовательному предмету в текущем году.

Состав предметных комиссий Республики Тыва (190 чел.) сформирован из преподавателей вузов и ссузов, учителей школ, имеющих высшую квалификационную категорию, а также научных сотрудников. Все эксперты в 2018 году прошли специализированный курс обучения технологии проверки экзаменационных работ в рамках ГИА или специальные курсы по подготовке экспертов ЕГЭ (повышение квалификации).

Количество выпускников 9 классов в 2019 году составило 5845 (в 2018 г. – 5646, в 2017 г. - 4797, в 2016 г.- 4439) человек, в том числе: 5765 (в 2018 г. – 4329, в 2017 г. – 4329, в 2016 г.- 4375) выпускников 9 классов дневных общеобразовательных организаций; 80 (в 2018 г. – 93, в 2017 г. – 58, в 2016 г.- 52, в 2015 г.-92) выпускников 9-х классов вечерних школ, из них обучающихся в вечерних школах при исправительных колониях (ИК) - 15 человек; учащиеся ФГКОУ «Кызылское ПКУ» - 60 чел. (в 2018 г. – 63, в 2017 г. - 42).

1135 (в 2018 г. – 925, в 2017 г. – 623) выпускников девятого класса сдавали родной (тувинский) язык (тест и творческое задание) в 17 пунктах проведения экзамена. Данный предмет в 2019 году участники сдавали по выбору.

Количество участников ГИА-9 представлено в таблице 1.

Количество участников ГИА-9 2018, 2019 гг.

№	МОУО	2018 год				2019 год			
		Количество участников ОГЭ		Количество участников ГВЭ		Количество участников ОГЭ		Количество участников ГВЭ	
		Всего	с ОВЗ	Всего	с ОВЗ	Всего	с ОВЗ	Всего	с ОВЗ
1	г. Кызыл	1570	7	134	123	1601	5	359	252
2	Ак-Довурак	231	3	14	14	210		27	21
3	Бай-Тайгинский	217	0	12	12	169		37	31
4	Барун-Хемчикский	190	0	9	9	209	1	21	18
5	Дзун-Хемчикский	297	0	62	62	313	2	94	78
6	Каа-Хемский	214	0	21	21	190		45	38
7	Кызылский	448	0	42	42	477	1	55	51
8	Монгун-Тайгинский	74	0	19	19	90		24	24
9	Овюрский	139	0	4	4	111		2	2
10	Пий-Хемский	150	3	10	10	133		30	22
11	Сут-Хольский	141	0	7	7	152		17	15
12	Тандынский	257	0	21	21	248		40	37
13	Тере-Хольский	34	0	0	0	28		0	
14	Тес-Хемский	128	0	14	14	119		21	19
15	Тоджинский	106	0	9	9	84		36	36
16	Улуг-Хемский	356	1	62	55	287		87	59
17	Чаа-Хольский	83	0	10	10	79		9	9
18	Чеди-Хольский	136	0	6	0	91		16	13
19	Эрзинский	136	0	3	3	96		8	8
20	Ресучреждения (лицей)	105	0	2	2	199		35	27
24	ФГКОУ «КПКУ»	63	0	0	0	60			
	Итого:	5155	14	491	466	4882	9	963	760

Данные о распределении участников ГИА-9 по предметам представлены в таблице 2.

Количество участников ГИА-9 по предметам

№ п/п	Предмет	Количество участников			Количество участников в резервные дни		
		2017 г.	2018 г.	2019 г.	2017 г.	2018 г.	2019 г.
1	Русский язык	4338	5432	4756	427	402	555
2	Математика	4333	5446	4791	708	1028	1557
3	Физика	636	717	588	124	131	10
4	Химия	841	915	812	86	141	76
5	Биология	1693	1781	1500	386	228	157

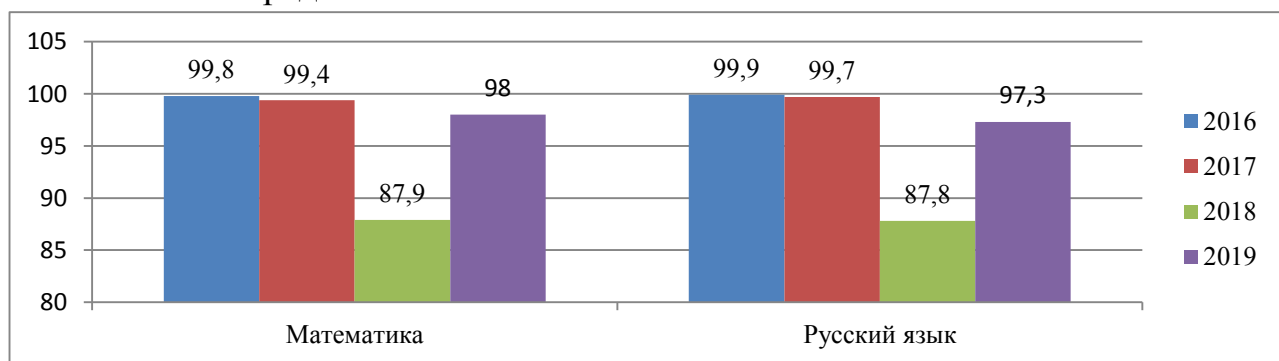
6	География	626	1379	1378	174	144	129
7	Обществознание	2183	2688	2394	577	417	245
8	История	912	426	234	426	75	39
9	Литература	33	31	34	16	2	5
10	Информатика и ИКТ	420	1014	1311	36	115	64
11	Английский язык	118	134	150	30	15	19
12	Немецкий язык	2	1	3	-	0	-
13	Французский язык		2	-		1	-
14	Родной язык		926	1204		12	-
	Всего человеко-экзаменов:	16135	20892	19155	2990	2711	

По выбору предметов первое рейтинговое место занимает обществознание – 2394 (50,3%);
второе место – биология - 1500 (31,5%);
третье место – география - 1378 (29%);
четвертое – информатика и ИКТ- 1311 (27,6%);
пятое место – родной язык – 1204 (25,3%);
шестое место – химия – 812 (17,1%);
седьмое место – физика - 588 (12,4%);
восьмое место – история – 234 (4,9%);
девятое место – английский язык – 150 (3,2%);
десятое место – литература – 34 (0,7%),
одиннадцатое место – немецкий язык – 3 (0,1%).

Количество человеко-экзаменов ОГЭ на территории республики составило 19155 (в 2018 г. – 20892, в 2017 г. – 19125, в 2016 г. – 16315).

Доля участников ГИА-9 в форме ОГЭ по общеобразовательным предметам, в 2016-2019 года

Обязательные предметы

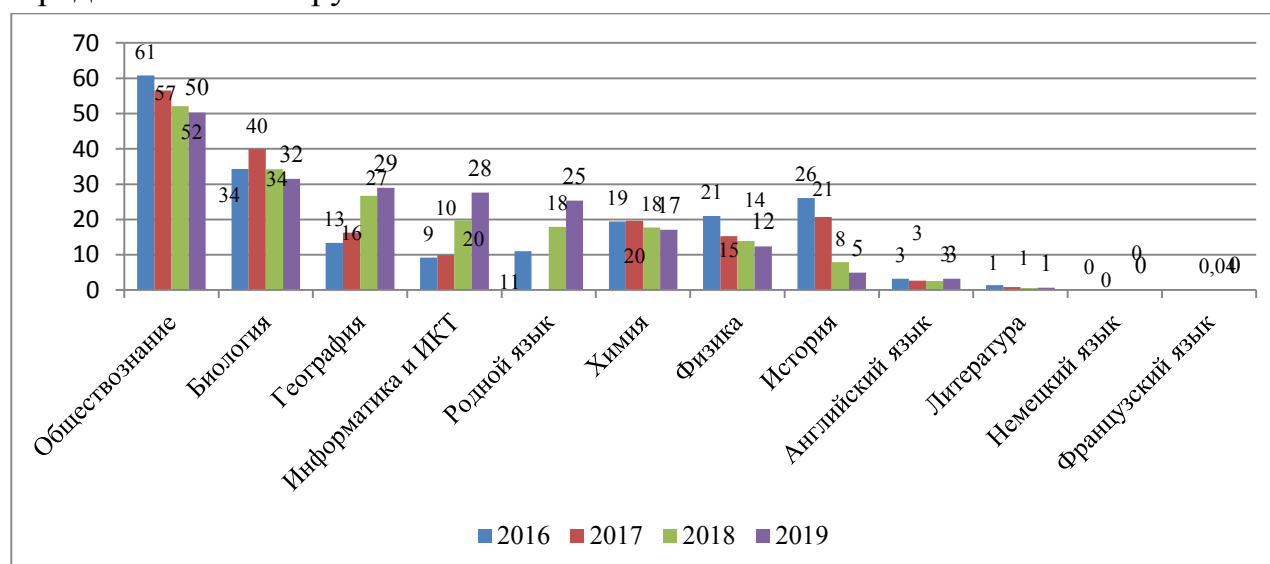


Процент выбора выпускниками предметов для прохождения государственной итоговой аттестации в форме ОГЭ от общего числа участников ОГЭ представлен в таблице 3.

Таблица 3.

№	Предмет по выбору	2016 г. (%)	2017 г. (%)	2018 г. (%)	2019 г. (%)
1	Обществознание	61	56,5	52,1	50,3
2	Биология	34,3	39,9	34,2	31,5
3	География	13,3	16,3	26,7	29
4	Информатика и ИКТ	9,2	9,9	19,7	27,6
5	Родной (тувинский) язык	11		17,9	25,3
6	Химия	19,4	19,6	17,7	17,1
7	Физика	21	15,3	13,9	12,4
8	История	26	20,7	7,9	4,9
9	Английский язык	3,2	2,7	2,6	3,2
10	Литература	1,4	0,9	0,6	0,7
11	Немецкий язык		0,04	0,02	0,1
12	Французский язык			0,04	-

Предметы по выбору



Технологическое обеспечение проведения ОГЭ

Государственная итоговая аттестация выпускников девятых классов нашей республики прошла в соответствии с Порядком проведения государственной итоговой аттестации по образовательным программам основного общего образования, утвержденного приказом Минпросвещения России и Рособрнадзора от 07.11.2018 № 189/1513 «Об утверждении Порядка проведения государственной итоговой аттестации по образовательным программам основного общего образования» в сроки, установленные приказом Минпросвещения России и Рособрнадзора №7/16 от 10.01.2019.

В 2019 году процедура проведения ОГЭ была организована аналогично процедуре ЕГЭ – все аудитории находились под онлайн наблюдением, велась непрерывная видеотрансляция каждого экзамена в Ситуационно-информационный

центр и осуществлялась видеозапись экзамена, которая может быть просмотрена по мере необходимости в любое время до 1 марта следующего года. Институтом оценки качества образования РТ разработана и применена на ОГЭ технология печати полного комплекта экзаменационных материалов в аудитории ППЭ, комплекты ЭМ затем сканировались и по защищенным каналам связи доставлялись в региональный центр обработки информации (РЦОИ) для обработки так же, как и на ЕГЭ. Такой подход позволил исключить утечку КИМ при доставке в ППЭ из РЦОИ.

В ГИА-9 были задействованы 27 ППЭ ОГЭ и 3 ППЭ ГВЭ (открыты новые ППЭ на базе МБОУ СОШ №11 г. Кызыла, МБОУ СОШ №1 пгт. Каа-Хем, начальной школы МБОУ СОШ №1 с. Сарыг-Сеп). ППЭ ОГЭ функционировали во всех муниципалитетах республики.

Все 100 % ППЭ были подготовлены своевременно и обеспечены оргтехникой, оснащены средствами погашения сигналов сотовой связи и металлоискателями.

В проведении **ОГЭ** были задействованы 1647 специалистов, из них: руководители ППЭ – 26 человека, организаторы в аудитории – 979 человек, организаторы вне аудитории – 395 человека, технические специалисты – 97 человек, члены ГЭК – 150 человек.

Доставка детей к местам сдачи экзаменов проходила организованно с соблюдением Правил перевозки детей. На всех ППЭ дежурили сотрудники правоохранительных органов, медицинские работники, психологи. Происшествия и чрезвычайных ситуаций не зафиксировано. По процедуре проведения ГИА-9 аналогична ЕГЭ.

Экзамены проведены по 14 общеобразовательным предметам, в том числе по математике и русскому языку в обязательном порядке и по двум предметам по выбору для всех выпускников.

В 2019 году в 9 классах республики обучались 5845 (в 2018 году – 5646, в 2017 г. – 4439 чел.) учащихся. ГИА-9 сдавали 5845 участников: из них: ОГЭ – 4873 участника; ОГЭ с ОВЗ – 9 участников; ГВЭ – 948 участников; ГВЭ в ИК – 15 участников.

Общее организационно-технологическое и информационное сопровождение, непосредственное руководство процессами подготовки и проведения ОГЭ на территории республики осуществлял региональный центр обработки информации (РЦОИ) - ГБУ «ИОКО РТ».

Проверка оснащённости ППЭ техническими средствами подготовки и обработки результатов экзамена проводилась в рабочем порядке специалистами РЦОИ.

При разработке организационно-технологической схемы проведения ОГЭ на территории республики в 2019 году учитывался опыт прошлых лет проведения ГИА-9 в новой форме.

Основной задачей формирования организационно-технологической схемы проведения ОГЭ в 2019 году было обеспечение режима информационной безопасности во время проведения государственной итоговой аттестации.

С 2018 года в соответствии с Порядком проведения государственной итоговой аттестации аудитории для проведения ОГЭ всех ППЭ 100% оснащены системами видеонаблюдения и подавления сигналов сотовой связи. Пропуск на экзамены осуществляется с использованием металлодетекторов. Экзамены в ППЭ проходят в соответствии с Порядком проведения ГИА, с инструкциями для руководителей ППЭ, организаторов в аудиториях ППЭ. Охрана правопорядка, медицинское обслуживание участников ГИА-9 во время экзаменов обеспечивается сотрудниками учреждений здравоохранения и правоохранительных органов республики. В 2019 году 100% ППЭ для проведения ОГЭ в 9 классах также переведены на технологию печати экзаменационных материалов в аудитории. В 438 аудиториях ППЭ и Регионального центра обработки информации установлено оборудование для видеонаблюдения.

По выбору предметов в 2019 году также, как и в 2018 году, у выпускников 9 классов лидирует обществознание (50,3%). Биологию выбрали 31,5%, географию 29%, информатику 27,6%, родной язык 25,3%, химию 17,1%, физику 12,4%, историю 4,9% выпускников.

По результатам ОГЭ в конфликтную комиссию поступило 312 апелляций о несогласии с выставленными баллами (в том числе 5 по процедуре проведения экзамена, 312 о несогласии с выставленными баллами). Удовлетворено 16 апелляций, в том числе 5 – по процедуре проведения экзамена, 7 – с повышением балла, 4 – по техническим причинам.

Были выявлены 26 (37 в 2018 г., 45 в 2017г.) нарушений Порядка проведения ГИА со стороны участников экзаменов – это преимущественно использование письменных заметок (18), пронос телефона (2) и подставные лица (6).

Результаты ОГЭ-2019

Для использования в практической деятельности учителя, при подготовке учащихся к экзаменам наиболее эффективным представляется применение первичных баллов оценки выполненной работы. Результаты экзаменов основного периода 2019 года показывают (таблица), что первичный балл по русскому языку, химии, обществознанию, информатики и ИКТ, географии увеличился по сравнению с предыдущим годом.

Таблица 4

Предмет	Количество участников			Средний первичный балл			Средняя оценка			динамика
Русский язык	4315	5652	4756	23	25	26		4,5	3,6	-0,9
Математика	4305	5643	4791	14	14	13,1	3,5		3,3	-0,7
Физика		717			22,5	19,7		3,1	3,5	0,4
Химия						18,3			3,6	0,3
Биология						19,8			3,1	0
География	705		1378	18		18,4	3,3		3,4	0,1
Обществознание		2694			20,8	22,3		3,1	3,3	0,2
История						20,2			3,3	0,2
Английский язык						48,7			3,9	-0,1
Информатика и ИКТ	420		1311	11		11,3	3		3,5	0,2
Литература	38	231	34	12	19,8	18,1	3,4	4	3,5	-0,5
Тувинский язык	447	918	1204	23,4	24,9	22,4	3,1	3,6	3,4	-0,2

Успеваемость выпускников 9-х классов 2019 года в целом по республике по сравнению с 2018 годом повысилась по всем предметам, кроме русского языка. Стало больше четверок и пятенок по литературе, русскому языку, математике, родному (тувинскому) и английскому языкам (таблица 5).

Таблица 5

Предмет	2017 г.		2018 г.		2019 г.	
	Успеваемость, %	Качество знаний, %	Успеваемость, %	Качество знаний, %	Успеваемость, %	Качество знаний, %
Тувинский язык	90,9	27,3	96	52	98	45
Русский язык	89,7	46,5	98,2	49,6	96	50
Литература	89,5	36,8	93,5	58,1	97	41
Английский язык	89,8	49,2	89,8	62,8	93	59
Биология	82,2	13,4	91,7	20,6	100	19
Информатика и ИКТ	94,0	51,6	90,3	37,4	98	46

Химия	90,5	48,6	91	38,8	99	50
География	87,1	41,0	86	38,8	94	41
Обществознание	86,2	30,0	89,1	26,2	95	35
Физика	89,4	22,2	87,3	25,5	100	44
Математика	85,2	55,2	82,2	48,3	92	35
История	64,2	14,9	78,5	31	93	30

Отмечается снижение качества знаний по родному (тувинскому) и английскому языкам, литературе, биологии, математике и истории.

100% уровень успеваемости и качества знаний показали:

- по русскому языку, английскому языку выпускники Кызылского президентского кадетского училища;
- по математике и физике выпускники Государственного лицея Республики Тыва.

В целом по республике качество знаний выпускников 9-х классов составило 40% (в 2018 г. – 39,3%, в 2017 г. - 40,5%, в 2016 г.- 44,1%), а успеваемость – 95% (в 2018 г. – 88%, в 2017 г. - 47%, в 2016 г. – 87,2%). Успеваемость по сравнению с 2018 годом повысилась на 7%, в качестве знаний наблюдается также повышение результатов экзаменов на 0,7%.

Таблица 6

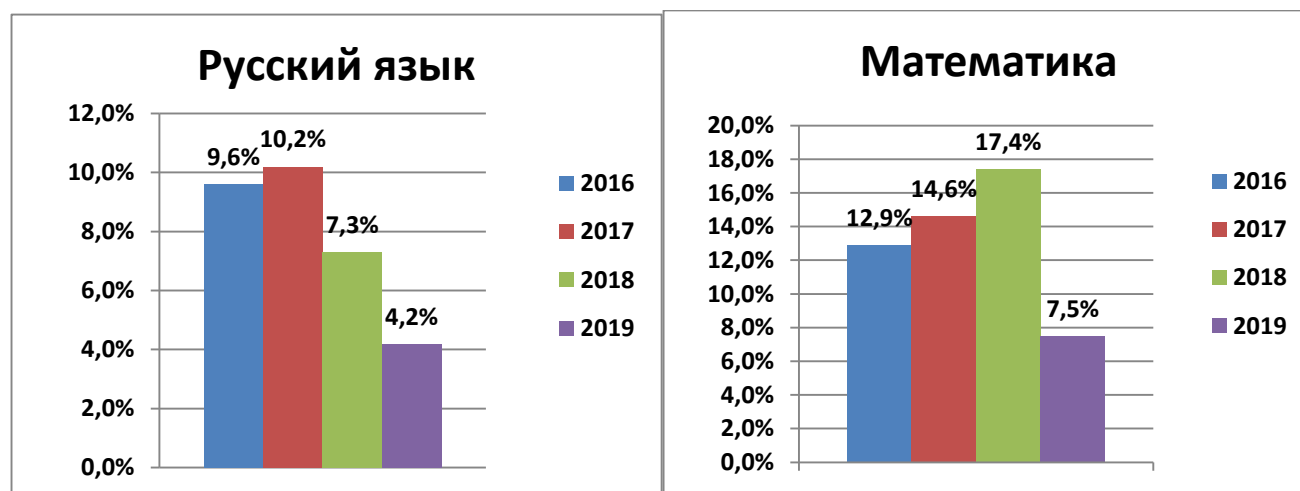
Средний балл по предметам в разрезе кожуунов

Предмет	г. Кызыл	г. Ак-Довурак	Бай-Тайгинский	Барун-Хемчикский	Дзун-Хемчикский	Каа-Хемский	Кызылский	Монгун-Тайгинский	Овюрский	Пий-Хемский	Сут-Хольский	Тандинский	Тере-Хольский	Тес-Хемский	Тоджинский	Улуг-Хемский	Чаа-Хольский	Чеди-Хольский	Эрзинский	Ресурчреждения	КПКУ
Математика	3,3	2,9	3,0	2,8	3,4	3,2	3,2	3,4	3,4	3,2	3,3	2,9	4,0	3,5	3,2	3,0	3,3	3,0	3,3	3,7	4,8
Русский язык	3,9	3,3	3,3	3,2	3,4	3,6	3,5	3,4	3,3	3,7	3,2	3,3	3,6	3,3	3,3	3,5	3,3	3,3	3,4	4,1	4,9
Обществознание	3,4	3,1	2,9	3,0	3,2	3,3	3,2	3,3	3,3	3,5	3,1	3,0	3,9	3,2	3,0	2,9	3,5	2,9	3,3	3,7	4,4
География	3,6	3,2	3,1	2,7	3,4	3,4	3,1	3,1	3,2	3,5	3,1	3,0	4,2	3,7	3,1	3,1	3,3	2,8	3,5	3,7	5,0
Биология	3,2	3,0	2,9	3,0	3,1	3,2	3,2	3,1	2,9	3,1	2,9	2,9	4,0	3,4	2,9	3,1	2,9	2,8	3,2	3,4	4,2
Информатика	3,7	3,2	3,4	3,2	3,4	3,1	3,3	3,2	3,3	3,8	3,7	3,2		3,2	4,0	3,5	3,4	3,7	3,5	4,3	5,0
Физика	3,5	3,3	3,5	3,2	3,7	3,2	3,3	3,3	3,2	3,1	3,8	3,3	3,3	3,1	3	3,6	3,5	3,4		4,1	4,4
История	3,5	2,8	2,7		3,2	3,1	3,7	2,8	2,6	3,0		3,0	4,0	3,0	3,0	2,8	3,5	3,0		3,4	4,3

Химия	3,7	3,6	3,2	3,4	3,6	3,4	3,7	3,2	3,3	4,0	3,5	3,3	4,3	3,8	3,1	3,6	3,1	3,5	3,8	3,7	4,9
Родной язык	3,8	3,3	3,4	3,2	3,4	3,7	3,5	3,7	3,3	3,7	3,5	3,4		3,5	2,7	3,6	3,1	3,3	3,4	3,3	
Иностранные языки	3,7		3,0	4,0		4,0	3,4			3,8	2,5	3,5			3,0			3,0	3,0	4,4	4,8
Литература	3,6					3	3			3		3	5	2	4				3	3	

По результатам ОГЭ и ГВЭ в текущем году общее количество участников ОГЭ, не преодолевших минимальный порог (получившие оценку «2») по обязательным предметам по русскому языку – 204 человек, 4,2% (для ср., в 2018 г. – 380 чел., 7,3%, в 2017 г. – 440 чел., 10,2%, в 2016 – 409 чел., 9,6 %), по математике – 363 чел., 7,5% (для ср., в 2018 г. - 899 человек, 17,4 %, в 2017 г. - 631 человек, 14,6 %, в 2016 – 541 чел., 12,9 %) (диаграмма). По русскому языку наблюдается положительная динамика (уменьшение количества на 3,1%), по математике также положительная динамика (уменьшение количества двоек на 9,9%).

Двойки по обязательным предметам



В 2019 году по результатам ОГЭ и ГВЭ основного периода получили аттестаты 5192, что составляет 90,7% от общего количества выпускников (в 2018 году 4276 выпускника (76%), в 2017 году 3613 выпускника (75%), в 2016 году 3863 выпускника (87%). Хорошие результаты ГИА показали республиканские учреждения (94% выпускников получили аттестаты) и такие кожууны, как Тере-Хольский (100% выпускников получили аттестаты) и Тес-Хемский 88%.

Количество участников, получившие неудовлетворительные результаты в республике (таблица 7) составило 527 (в 2018 году – 1331 (24%), в 2017 году – 1184, в 2016 году – 576) человек, 9,2% от общего количества выпускников.

Из них, получившие оценку «2»:

- по одному предмету 310 человек (в 2018 г. – 791, в 2017 г. – 591);
- по двум предметам 77 человек (в 2018 г. – 152, в 2017 г. – 120);
- по трем предметам 105 человек (в 2018 г. – 291, в 2017 г. – 329);
- по четырем предметам 26 человек (в 2018 г. – 76, в 2017 г. – 144).

Наибольшая доля участников с неудовлетворительными результатами, наблюдается в Барун-Хемчикском (50,2%), Тандинском (43,5%), Тоджинском (39,3), Чеди-Хольском кожуунах (36,3%) и в г. Ак-Довурак (39%).

Таблица 7.

№ п/п	Район/город	Общее количество зарегистрированных учащихся		Количество участников		Количество участников, не получивших аттестат		Доля участников, не получивших аттестат		Количество двоек							
		2018	2019	2018	2019	2018	2019	2018	2019	по «1»		по «2»		по «3»		по «4»	
	год	2018	2019	2018	2019	2018	2019	2018	2019	2018	2019	2018	2019	2018	2019	2018	2019
1	г. Кызыл	1704	1601	1680	1562	341	97	20,3	6,21	217	66	37	11	61	17	19	0
2	г. Ак-Довурак	245	210	245	202	74	47	30,2	23,3	39	25	10	11	22	10	2	1
3	Бай-Тайгинский	229	169	229	166	63	23	27,5	13,9	33	11	6	5	20	4	3	0
4	Барун-Хемчикский	199	209	199	208	35	66	17,6	31,7	30	39	0	10	3	17	1	0
5	Дзун-Хемчикский	359	313	359	311	79	14	22,0	4,5	46	7	7	2	17	2	6	3
6	Каа-Хемский	235	190	234	187	54	17	23,1	9,09	27	11	6	1	15	5	5	0
7	Кызылский	490	477	486	451	142	55	29,2	12,2	80	31	18	9	35	8	8	6
8	Монгун-Тайгинский	93	90	93	90	19	7	20,4	7,78	7	7	4	0	6	0	2	0
9	Овюрский	143	111	143	110	15	7	10,5	6,36	6	5	0	2	8	0	0	0
10	Пий-Хемский	160	133	152	128	33	9	21,7	7,03	22	8	5	1	6	0	0	0
11	Сут-Хольский	148	152	148	149	51	24	34,5	16,1	29	12	5	2	14	10	2	0
12	Тандинский	278	248	278	236	144	37	51,8	15,7	88	23	20	2	31	10	5	2
13	Тере-Хольский	34	28	34	27	4	0	11,8	0	1	0	1	0	2	0	0	0
14	Тес-Хемский	142	119	142	119	16	8	11,3	6,72	12	6	3	2	1	0	0	0
15	Тоджинский	115	84	115	82	37	24	32,2	29,3	14	11	6	4	8	5	8	3
16	Улуг-Хемский	418	287	418	270	146	43	34,9	15,9	91	21	16	7	27	6	12	9
17	Чаа-Хольский	93	79	93	78	11	4	11,8	5,13	7	3	1	1	1	0	0	0
18	Чеди-Хольский	142	91	142	87	21	26	14,8	29,9	10	14	1	3	8	7	1	2
19	Эрзинский	139	96	139	96	8	13	5,8	13,5	8	8	0	3	0	2	0	0
20	Ресучреждения	280	199	278	197	38	6	13,7	3,05	24	2	6	1	6	2	2	0
	РГ	5646	4886	5607	4756	1331	527	23	11,1	791	310	152	77	291	105	76	26

По результатам ОГЭ в конфликтную комиссию поступило всего 243 апелляции о несогласии с выставленными баллами:

- английский язык от 24 апреля – 7 заявлений (по результатам рассмотрения отклонено – 6; удовлетворено – 1 (с наличием технических ошибок при обработке заданий с кратким ответом);

- родной язык от 24 апреля – 6 заявлений (по результатам рассмотрения отклонено – 2 заявления; удовлетворено – 4 (у трех участников сочинение было написано на оборотной стороне, 1 – с повышением на 4 балла);

- русский язык от 28 мая – 88 заявлений (по результатам рассмотрения удовлетворено 3: повлекшие повышение балла за развернутую часть – 2, с наличием технических ошибок при обработке заданий с кратким ответом - 1, отклонено – 55 заявлений);

- обществознание от 30 мая – 42 заявления (по результатам рассмотрения все апелляции отклонены);

- география от 4 июня – 12 заявлений (по результатам рассмотрения удовлетворено 1 заявление с наличием технических ошибок при обработке заданий с кратким ответом, отклонено - 11);

- химия от 4 июня - 5 заявлений (по результатам рассмотрения апелляции отклонены);

- информатика и ИКТ от 4 июня – 7 заявлений (по результатам рассмотрения апелляции отклонены);

- математика от 6 июня – 42 заявления (по результатам рассмотрения удовлетворено 1 заявление с наличием технических ошибок при обработке заданий с кратким ответом, отклонены - 41);

- биология от 11 июня – 24 заявления (по результатам рассмотрения апелляции отклонены);

- физика от 11 июня – 1 заявление (по результатам рассмотрения апелляция отклонена);

- литература от 11 июня – 1 заявление (по результатам рассмотрения апелляция отклонена);

- история от 14 июня – 5 заявлений (по результатам рассмотрения удовлетворено апелляции отклонены);

- география от 14 июня – 3 заявления (по результатам рассмотрения апелляции отклонены);

По процедуре проведения экзамена в Конфликтную комиссию поступило 2 заявления по английскому языку от 24 апреля. Удовлетворено 2 апелляции с допуском на резерв.

Результаты ОГЭ-2019 по предметам в сравнении с 2018 г.

Русский язык

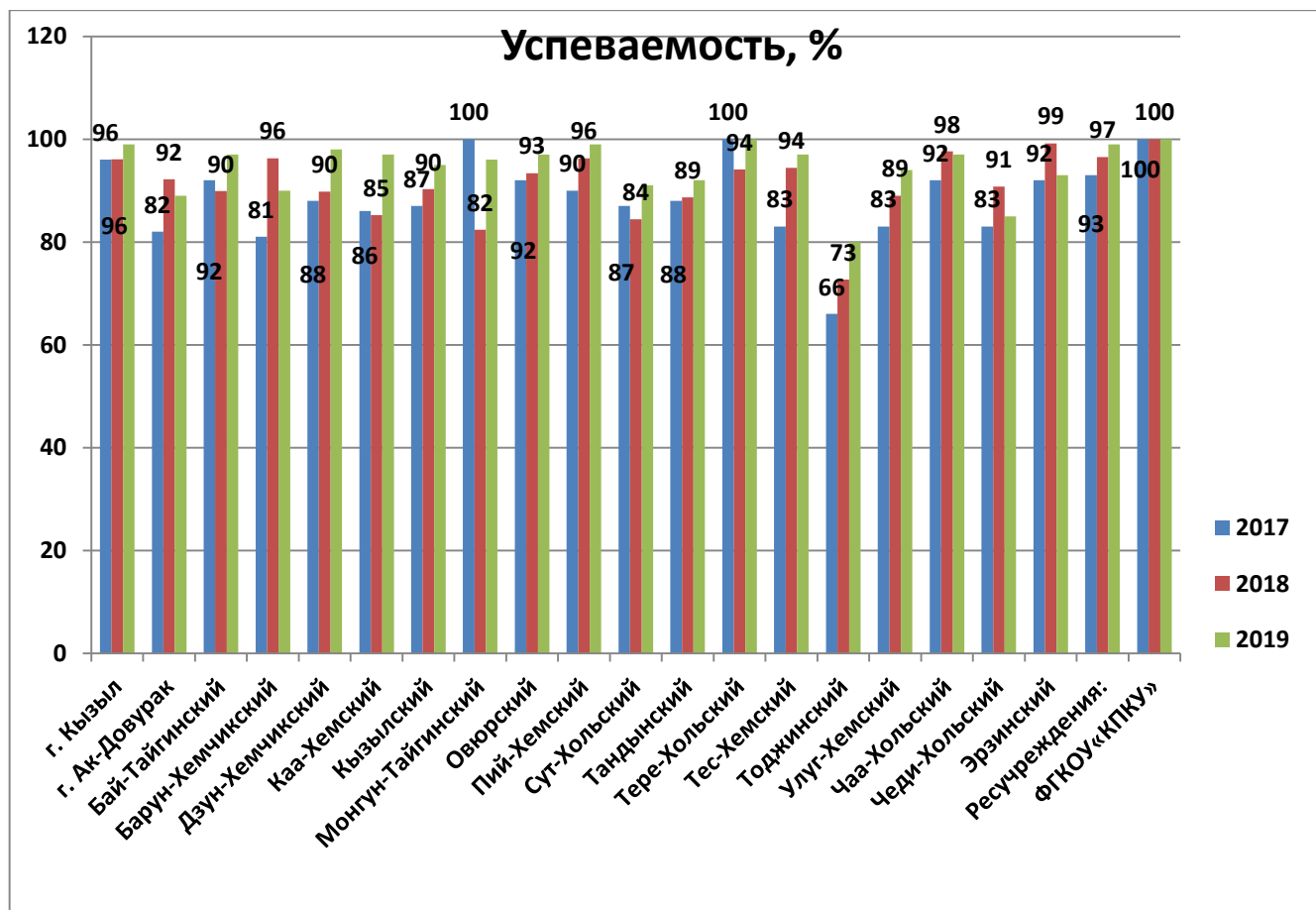
В основном государственном экзамене по русскому языку приняли участие 4756 чел., из них преодолели минимальный порог 4552 чел. (95,7%). Средний первичный балл составил 26 баллов (по сравнению с 2018 годом увеличение на 1 первичный балл), средняя оценка «3,6».

	Количество участников	Средний первичный балл	Средняя оценка	Количество участников, не преодолевших минимальный порог	Доля участников, не преодолевших мин. порог, %
2017 г.	4318	23		440	10
2018 г.	4958	25	3,3	373	7,5
2019 г.	4756	26	3,6	204	4,2

Качество знаний учащихся повысилось на 3,4% (в 2017 г. - 46%, в 2018 г. 46,6%). Успеваемость увеличилась на 3,6% (в 2017 г. - 90%, в 2018 г. – 92,4%). Минимальную границу не преодолели 7,5% (в 2017 г. 10%) от числа участников.

№	Наименование ОО	2017 г.				2018 г.				2019 г.			
		Сда вали ОГЭ	Кол-во участн иков, не преод. порог	КЗ	У	Сда вали ОГЭ	Кол-во участн иков, не преод. порог	КЗ	У	Сда вали ОГЭ	Кол-во участн иков, не преод. порог	КЗ	У
1	г. Кызыл	1272	47	65	96	1501	58	60,1	96,1	1562	18	67	99
2	г. Ак-Довурак	222	40	33	82	231	18	41,6	92,2	202	22	36	89
3	Бай-Тайгинский	164	13	35	92	217	22	39,6	89,9	166	6	36	97
4	Барун-Хемчикский	181	34	29	81	189	7	42,9	96,3	208	21	30	90
5	Дзун-Хемчикский	266	31	34	88	295	30	30,2	89,8	311	7	36	98
6	Каа-Хемский	189	26	42	86	203	27	41,9	85,2	187	5	49	97
7	Кызылский	332	42	42	87	412	40	43,7	90,3	451	25	46	95
8	Монгун-Тайгинский	76	0	47	100	74	13	23,0	82,4	90	4	39	96
9	Овюрский	112	9	24	92	137	8	35,0	93,4	110	3	33	97
10	Пий-Хемский	129	13	44	90	136	5	47,8	96,3	128	1	55	99
11	Сут-Хольский	154	20	31	87	141	22	31,9	84,4	149	14	26	91
12	Тандынский	216	27	37	88	247	28	28,3	88,7	236	18	33	92
13	Тере-Хольский	21	0	62	100	34	2	61,8	94,1	27	0	48	100
14	Тес-Хемский	111	19	41	83	125	7	33,6	94,4	119	4	33	97
15	Тоджинский	80	27	23	66	99	27	20,2	72,7	82	16	40	80
16	Улуг-Хемский	281	48	36	83	344	38	36,3	89,0	270	17	46	94
17	Чаа-Хольский	76	6	33	92	83	2	39,8	97,6	78	2	35	97
18	Чеди-Хольский	84	14	40	83	130	12	40,8	90,8	87	13	38	85
19	Эрзинский	109	9	35	92	127	1	53,5	99,2	96	7	41	93
20	Ресучреждения	201	15	63	93	170	6	72,4	96,5	137	1	72	99
	- Лицеи	111	0	89	100	104	0	96,2	100	96	0	88	100
	- ГБОУ «РШИ им. Кенденбиля»	23	2	57	91	19	0	47,4	100	17	0	65	100
	- ГБОУ «РШИ «ТКК»	27	6	19	78	27	1	25,9	96,3	14	1	21	79
	- ГБПОУ «КТТ»	40	7	23	83	20	5	35	75	-	-	-	-
	- ГБОУ «АШИ РТ»	-	-	-	-	-	-	-	-	10	0	10	80

21	ФГКОУ «КПКУ»	42	0	23	83	63	0	100	100	60	0	100	100
	Итого:	4315	440	46	90	4958	373	46,6	92,4	4756	204	50	96



Образовательные организации с наиболее высоким (от 90% до 100%) качеством знаний по русскому языку

№ п/п	Муниципалитет	Наименование ОО	Сдав али ОГЭ	Первичный балл	Средняя оценка	Отметка по 5-бальной шкале				У	КЗ
						"2"	"3"	"4"	"5"		
1	Ресурчреждения	ГАОУ РТ "Тув.республик. лицей-интернат"	37	34,7	4,7	0	1	9	27	100	97
2	Ресурчреждения	ГАОО РТ "Государственный лицей РТ"	18	36,1	4,8	0	1	2	15	100	94
	ФГКОУ	ФГКОУ «КПКУ»	60	36,4	4,9	0	0	4	56	100	100
3	Бай-Тайгинский	Санаторная школа-интернат с.ШУЙ	1	29,0	4,0	0	0	1	0	100	100
4	Каа-Хемский	МБОУ СОШ с. Кок-Хаак	1	31,0	4,0	0	0	1	0	100	100
5	Пий-Хемский	ОСОШ г. Туран	1	29,0	4,0	0	0	1	0	100	100

Образовательные организации с лучшими результатами по русскому языку.
Качество знаний с 70 до 89%

№ п/п	Муниципалитет	Наименование ОО	Сдавали ОГЭ	Первичный балл	Средняя оценка	Отметка по 5-бальной шкале				У	КЗ
						"2"	"3"	"4"	"5"		
1	г. Кызыл	МБОУ СОШ № 1 г. Кызыла	215	28,9	3,9	1	63	103	48	100	70
2	г. Кызыл	Гимназия № 5 г. Кызыла	242	29,1	4,0	0	63	123	56	100	74
3	г. Кызыл	МБОУ СОШ № 7 г. Кызыла	77	31,5	4,2	0	12	34	31	100	84
4	г. Кызыл	МБОУ СОШ № 11 г. Кызыла	74	31,0	4,1	0	15	35	24	100	80
5	г. Кызыл	Лицей № 15 г. Кызыла	125	32,0	4,3	0	17	54	54	100	86
6	Пий-Хемский	МБОУ СОШ № 1 г. Туран	34	30,0	4,0	0	7	20	7	100	79
7	Пий-Хемский	МБОУ СОШ с. Аржаан	10	30,7	4,1	0	2	5	3	100	80
8	Тандинский	УПК МБОСОШ с. Бай-Хаак	4	26,5	3,8	0	1	3	0	100	75
9	Улуг-Хемский	МБОУ СОШ с. Арыскан	5	29,8	4,2	0	1	2	2	100	80
10	Ресучреждение	Агролицей	41	30,4	4,0	0	10	23	8	100	76

**Образовательные организации с очень низкими результатами по русскому языку.
Качество знаний до 10%**

№ п/п	Муниципалитет	Наименование ОО	Сдавали ОГЭ	Первичный балл	Средняя оценка	Отметка по 5-бальной шкале				У	КЗ
						"2"	"3"	"4"	"5"		
1	Барун-Хемчикский	МБОУ СОШ №2 г.Ак-Довурака	20	17,5	2,6	10	9	1	0	50	10
2	Пий-Хемский	МБОУ СОШ с. Уюк	10	23	3,0	0	9	1	0	100	10
3	Сут-Хольский	МБОУ СОШ с. Ак-Даш	14	23,7	3,1	1	12	0	1	92	8
4	Тандынский	МБОУ СОШ с. Кызыл-Арыг	13	20,8	2,9	2	10	1	0	85	8
5	Тоджинский	МБОУ СОШ с.Адыр-Кежиг	10	14,3	2,6	5	4	1	0	50	10
6	Чеди-Хольский	МБОУ СОШ с. Элегест	16	20	3,0	2	13	1	0	88	6
7	Ресучреждение	ГБОУ «АШИ РТ»	10	21,8	3,0	0	9	0	1	100	10

**Образовательные организации с самыми низкими результатами по русскому языку.
Качество знаний 0%**

№ п/п	Муниципалитет	Наименование ОО	Сдавали ОГЭ	Первичный балл	Средняя оценка	Отметка по 5-бальной шкале				У	КЗ
						"2"	"3"	"4"	"5"		
1	Барун-Хемчикский	МБОУ СОШ с. Бижиктиг-Хая	6	13,7	2,5	3	3	0	0	50	0
2	Барун-Хемчикский	МБОУ СОШ с. Хонделен	3	8,7	2,3	2	1	0	0	33	0
3	Кызылский	МБОУ Кок-Тейская	16	15	2,6	7	9	0	0	56	0

		ОСОШ									
4	Пий-Хемский	МБОУ СОШ с. Шивилиг	1	17,0	3,0	0	1	0	0	100	0
5	Пий-Хемский	МБОУ СОШ с. Хут	3	23,3	3,0	0	3	0	0	100	0
6	Тандынский	МБОУ СОШ с. Успенка	2	22,5	3,0	0	2	0	0	100	0
7	Тоджинский	ОСОШ	2	0,5	2,0	2	0	0	0	0	0
8	Чаа-Хольский	МБОУ СОШ с. Шанчы	1	15,0	3,0	0	1	0	0	100	0
9	Чеди-Хольский	МБОУ СОШ с. Сайлыг	2	9,5	2,5	1	1	0	0	50	0

Математика

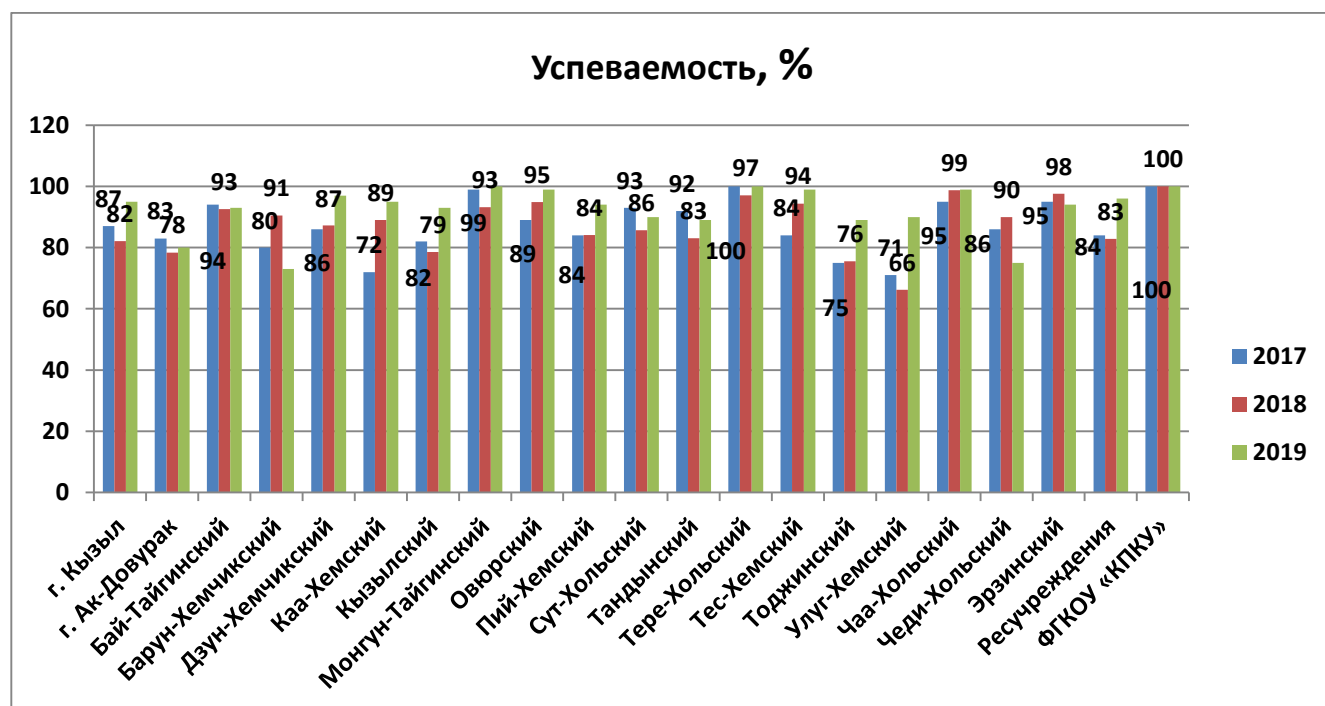
В основном государственном экзамене по математике приняли участие 4791 чел., из них преодолели минимальный порог 4428 чел. (92,4%). Средний первичный балл составил 12,6 баллов (по сравнению с 2018 годом снизился на 1 первичный балл), средняя оценка «3,2».

	Количество участников	Средний первичный балл	Средняя оценка	Количество участников, не преодолевших минимальный порог	Доля участников, не преодолевших мин. порог, %
2017 г.	4312	14,1	3	631	15
2018 г.	4965	13,6	3,3	880	17,7
2019 г.	4791	12,6	3,2	363	7,6

Качество знаний учащихся уменьшилось на 13,4% (в 2017 г. - 55%, в 2018 г. - 48,4%). Успеваемость уменьшилась на 10,2% (в 2017 г. - 85%, в 2018 г. - 82,2%). Минимальную границу не преодолели 7,6% (в 2017 г. - 15%, в 2018 г. - 17,7%) от общего количества участников.

№	Наименование ОО	2017 г.				2018 г.				2019 г.			
		Сдавали ОГЭ	Кол-во участников, не преод. порог	КЗ	У	Сдавали ОГЭ	Кол-во участников, не преод. порог	КЗ	У	Сдавали ОГЭ	Кол-во участников, не преод. порог	КЗ	У
1	г. Кызыл	1273	160	57	87	1516	267	43,9	82,1	1574	81	35	95
2	г. Ак-Довурак	222	38	55	83	231	50	39,0	78,4	207	41	19	80
3	Бай-Тайгинский	164	10	63	94	217	16	65,9	92,6	165	13	25	93
4	Барун-Хемчикский	181	36	42	80	189	18	60,8	90,5	208	57	14	73
5	Дзун-Хемчикский	266	38	56	86	296	38	48,0	87,2	311	8	45	97
6	Каа-Хемский	188	52	32	72	200	21	54,5	89,0	186	9	31	95
7	Кызылский	330	61	48	82	416	89	47,1	78,6	458	32	32	93
8	Монгун-Тайгинский	76	1	37	99	74	5	52,7	93,2	90	0	37	100
9	Овюрский	112	12	69	89	138	6	57,2	94,9	109	1	47	99
10	Пий-Хемский	129	20	46	84	138	22	41,3	84,1	133	7	31	94
11	Сут-	154	11	73	93	140	19	52,9	85,7	148	15	47	90

	Хольский												
12	Тандынский	215	18	52	92	246	136	46,1	83,1	239	24	22	89
13	Тере-Хольский	21	0	52	100	34	1	76,5	97,1	27	0	93	100
14	Тес-Хемский	111	18	47	84	125	7	86,4	94,4	118	1	55	99
15	Тоджинский	80	20	55	75	94	23	34,0	75,5	80	12	45	89
16	Улуг-Хемский	281	82	42	71	337	114	29,4	66,2	278	28	23	90
17	Чаа-Хольский	76	4	78	95	83	1	80,7	98,8	78	1	36	99
18	Чеди-Хольский	84	12	50	86	130	13	52,3	90,0	88	22	28	75
19	Эрзинский	109	6	90	95	124	3	79,0	97,6	96	6	38	94
20	Ресурчреждения:	198	32	64	84	174	30	59,8	82,8	138	5	58	96
	- Лицеи	111	0	85	100	105	2	85,7	98,1	96	0	73	100
	- ГБОУ «РШИ им. Кенденбиля»	23	1	70	96	18	1	44,4	94,4	17	0	47	100
	- ГБОУ «РШИ «ТКК»	24	8	46	67	27	17	7,4	37	14	3	7	79
	- ГБПОУ «КТТ»	40	23	15	43	24	10	16,7	58,3	-	-	-	-
	- ГБОУ «АШИ РТ»	-	-	-	-	-	-	-	-	11	2	9	82
21	ФГКОУ «КПКУ»	42	0	100	100	63	0	95,2	100	60	0	98	100
	Итого:	4312	631	55	85	4965	880	48,4	82,2	4791	363	35	92



Образовательные организации с наиболее высоким (от 90% до 100%) качеством знаний по математике

№ п/п	Муниципалитет	Наименование ОО	Сдавали ОГЭ	Первичный балл	Средняя оценка	Отметка по 5-бальной шкале				У	КЗ
						"2"	"3"	"4"	"5"		
1	Каа-Хемский	МБОУ ВСОШ с.Сарыг-Сеп	2	15,5	4,0	0	0	2	0	100	100
2	Кызылский	МБОУ Шамбалыгская СОШ	4	16	4	0	0	4	0	100	100
3	Тере-Хольский	МБОУ СОШ с. Кунгуртуг	27	18,0	4,0	0	2	23	2	100	93
4	Чаа-Хольский	МБОУ СОШ с.Шанчы	1	20	4	0	0	1	0	100	100
5	Ресучреждения	ГАОУ РТ "Тув.республик. лицей-интернат"	37	21,1	4,4	0	3	16	18	100	92
6	Ресучреждения	ГАОО РТ "Государственный лицей РТ"	18	24,1	4,6	0	0	7	11	100	100
7	ФГКОУ	ФГКОУ «КПКУ»	60	24,3	4,8	0	1	13	46	100	98

Образовательные организации с высоким (от 70% до 89%) качеством знаний по математике

№ п/п	Муниципалитет	Наименование ОО	Сдавал и ОГЭ	Первичный балл	Средняя оценка	Отметка по 5-бальной шкале				У	КЗ
						"2"	"3"	"4"	"5"		
1	Овюрский	МБОУ Саглынская СОШ	10	15	3,5	0	3	7	0	100	70
2	Пий-Хемский	МБОУ СОШ с. Сушь	9	16,6	3,7	0	3	6	1	100	78
3	Тес-Хемский	МБОУ СОШ с. Кызыл-Чыраа	10	15,2	3,7	0	2	8	0	100	80

Образовательные организации с очень низким качеством знаний (с 1% до 10%) по математике

№ п/п	Муниципалитет	Наименование ОО	Сдавал и ОГЭ	Первичный балл	Средняя оценка	Отметка по 5-бальной шкале				У	КЗ
						"2"	"3"	"4"	"5"		
1	г. Кызыл	МБОУ СОШ №4 г. Кызыла	31	10,0	2,8	5	23	3	0	84	10
2	г. Ак-Довурак	МБОУ СОШ №2 г. Ак-Довурака	21	8	2,3	13	7	1	0	38	5
3	Бай-Тайгинский	МАОУ Кара-Хольская СОШ	18	9,1	3	4	13	1	0	78	6
4	Барун-Хемчикский	МБОУ СОШ №2 с. Кызыл-Мажалык	24	9	2,6	10	12	2	0	58	8
5	Каа-Хемский	МБОУ СОШ с.Бояровка	11	9,6	2,9	1	9	1	0	91	9
6	Улуг-Хемский	МБОУ СОШ с. Арыг-Узюнский	16	10,6	2,9	2	13	1	0	88	6
7	Улуг-	МБОУ СОШ	10	11	2,7	0	9	1	0	100	10

	Хемский	с.Эйлиг-Хемский									
8	Чеди-Хольский	МБОУ Ак-Тальская СОШ	11	9,6	2,7	3	7	1	0	73	9
9	Ресучреждение	ГБПОУ "РШИ "ТКК"	14	9,6	2,8	3	10	1	0	79	7
10	Ресучреждение	ГБОУ "АШИ с. Ийи-Тал РТ"	11	10	2,7	2	8	1	0	82	9

**Образовательные организации с худшим качеством знаний (0%)
по математике**

№ п/п	Муниципалитет	Наименование ОО	Сдали ОГЭ	Первичный балл	Средняя оценка	Отметка по 5-бальной шкале				У	КЗ
						"2"	"3"	"4"	"5"		
1	Бай-Тайгинский	Санаторная школа-интернат с. Шуй	1	5,0	2,0	1	0	0	0	0	0
2	Барун-Хемчикский	МБОУ СОШ с. Аянгаты	13	6	2,1	9	4	0	0	31	0
3	Барун-Хемчикский	МОУ СОШ С. Барлык	19	7,6	2,5	8	11	0	0	58	0
4	Барун-Хемчикский	МБОУ СОШ с. Дон-Терезин	13	9	2,5	3	10	0	0	77	0
5	Барун-Хемчикский	МБОУ СОШ с. Хонделен	3	3,7	2,0	2	1	0	0	33	0
6	Барун-Хемчикский	МБОУ СОШ С. Шекпээр	14	7,9	2,6	5	9	0	0	64	0
7	Пий-Хемский	МБОУ СОШ с. Сесерлиг	14	9	2,6	3	11	0	0	79	0
8	Пий-Хемский	МБОУ СОШ с. Шивилиг	1	9,0	3,0	0	1	0	0	100	0
9	Пий-Хемский	МБОУ О(С)ОШ г.Турана	3	8,0	2,3	2	3	0	0	100	0
10	Пий-Хемский	МБОУ ООШ с.Хут	3	8,7	3,0	0	3	0	0	100	0
11	Тандинский	МБОУ СОШ с. Успенка	3	8,3	3,0	0	3	0	0	100	0
12	Улуг-Хемский	МБОУ СОШ с. Иштии-Хем	8	8,0	2,6	3	5	0	0	63	0
13	Улуг-Хемский	МБОУ СОШ с. Торгалыгский	9	6,4	2,2	2	7	0	0	78	0
14	Чеди-Хольский	МБОУ СОШ с.Сайлыг	2	2,5	2,0	2	0	0	0	0	0
15	Чеди-Хольский	МБОУ Чал-Кежигская СОШ	5	7,2	2,4	3	2	0	0	40	0

Физика

В основном государственном экзамене по физике приняли участие 588 чел., из них преодолели минимальный порог 587 чел. (99%). Средний первичный балл составил 19,6 баллов (по сравнению с 2018 годом повысился на 3,7 первичных баллов), средняя оценка «3,5».

	Количество участников	Средний первичный балл	Средняя оценка	Количество участников, не преодолевших минимальный порог	Доля участников, не преодолевших мин. порог, %
2017 г.					
2018 г.					
2019 г.					

Качество знаний учащихся по физике по сравнению с 2018 г. увеличилось на 18,5% (в 2017 г. - 22%, в 2018 г. - 25,5%). Успеваемость увеличилась на 12,7% (в 2017 г. - 89%, в 2018 г. 87,3%). Минимальную границу не преодолели 0,1% (в 2018 г. – 12,5%) от числа участников.

№	Наименование ОО	2017 г.				2018 г.				2019 г.			
		Сдавали ОГЭ	Кол-во участников, не преод. порог	КЗ	У	Сдавали ОГЭ	Кол-во участников, не преод. порог	КЗ	У	Сдавали ОГЭ	Кол-во участников, не преод. порог	КЗ	У
1	г. Кызыл	172	10	30	94	197	8	32,0	95,9	255	0	44	99
2	г. Ак-Довурак	52	9	10	83	57	14	7,0	75,4	23	0	30	100
3	Бай-Тайгинский	11	0	27	100	26	3	19,2	88,5	17	0	47	100
4	Барун-Хемчикский	38	4	22	89	29	3	51,7	89,7	11	0	18	100
5	Дзун-Хемчикский	49	3	14	94	53	10	9,4	81,1	30	0	70	100
6	Каа-Хемский	35	10	0	71	20	4	15,0	80,0	19	0	26	100
7	Кызылский	37	4	14	89	60	5	16,7	90,0	63	1	33	98
8	Монгун-Тайгинский	12	1	17	92	3	1	0,0	66,7	8	0	25	100

9	Овюрский	3	0	33	100	10	0	10,0	100,0	5	0	20	100
10	Пий-Хемский	11	0	18	100	8	0	12,5	100,0	10	0	10	100
11	Сут-Хольский	26	1	35	96	8	1	12,5	87,5	4	0	75	100
12	Тандынский	27	4	4	85	19	5	15,8	73,7	13	0	23	100
13	Тере-Хольский	3	0	0	100	15	4	0,0	73,3	11	0	27	100
14	Тес-Хемский	18	3	11	83	19	1	31,6	94,7	9	0	11	100
15	Тоджинский	13	6	0	60	17	2	17,6	88,2	12	0	0	100
16	Улуг-Хемский	24	1	17	96	40	12	17,5	70,0	15	0	47	100
17	Чаа-Хольский	21	4	19	81	22	4	9,1	81,8	6	0	33	100
18	Чеди-Хольский	20	4	35	80	22	0	13,6	100,0	22	0	41	100
19	Эрзинский	14	1	7	93	11	1	36,4	90,9				
20	Ресучреждения:	69	5	36	93	45	4	60,0	91,1	32	0	88	100
	- Лицен	43		58	100	39	1	69,2	97,4	29	0	97	100
	- ГБОУ «РШИ им. Кенденбия»	-	-	-	-	-	-	-	-	-	-	-	-
	- ГБОУ «РШИ «ТКК»	10	2	0	80	6	3	0	50	3	0	0	100
	- ГБПОУ «КТТ»	16	3	0	81	14	8	0	42,9	-	-	-	-
	- ГБОУ «АШИ РТ»	-	-	-	-	-	-	-	-	-	-	-	-
21	ФГКОУ «КПКУ»	12		92	100	22	0	90,9	100	23	0	100	100
	Итого:	668	70	22	89	717	90	25,5	87,3	588	1	44	100

Образовательные организации с наиболее высоким (от 90% до 100%) качеством знаний по физике

№ п/п	Муниципалитет	Наименование ОО	Сдали ОГЭ	Первичный балл	Средняя оценка	Отметка по 5-бальной шкале				КЗ	У
						"2"	"3"	"4"	"5"		
1	Дзун-Хемчикский	МБОУ СОШ №2 г. Чадан	10	25,5	3,9	0	1	9	0	90	100
2	Дзун-Хемчикский	МБОУ Хондергейская СОШ	1	24,0	4,0	0	0	1	0	100	100
3	Каа-Хемский	МБОУ СОШ №2 с Сарыг-Сеп	1	21,0	4,0	0	0	1	0	100	100
4	Кызылский	МБОУ Баян-Кольская СОШ	1	20,0	4,0	0	0	1	0	100	100
5	Сут-Хольский	МБОУ СОШ с. Ак-Даш	1	25,0	4,0	0	0	1	0	100	100
6	Тес-Хемский	МБОУ Шуурмакская СОШ	1	26,0	4,0	0	0	1	0	100	100
7	Ресучреждение	ГАОУ РТ ТРЛ-И	18	27,1	4,2	0	0	14	4	100	100
8	Ресучреждение	ГАООРТ "ГЛРТ"	2	33,0	5,0	0	0	0	2	100	100
9	Ресучреждение	ФГКОУ "КПКУ"	23	30,7	4,4	0	0	13	10	100	100

**Образовательные организации с хорошими результатами по физике.
Качество знаний от 70 до 89%**

№ п/п	Муниципалитет	Наименование ОО	Сдавали ОГЭ	Первичный балл	Средняя оценка	Отметка по 5-бальной шкале				КЗ	У
						"2"	"3"	"4"	"5"		
1	город Кызыл	МБОУ СОШ №11 г. Кызыла	10	21,5	3,7	0	3	7	0	70	100
2	город Кызыл	МАОУ "Лицей №15 им. Н.Н.Макаренко"	22	23,7	4,0	0	4	14	4	82	100
3	Дзун-Хемчикский	МБОУ СОШ №1 г. Чадан	7	22,0	3,9	0	1	6	0	86	100
4	Дзун-Хемчикский	МБОУ СОШ №3 г. Чадан	5	22,8	4,0	0	1	3	1	80	100
5	Ресурчреждение	ГАОУ РТ Аграрный лицей РТ	9	22,7	3,9	0	1	8	0	89	100

**Образовательные организации с низкими результатами по физике.
Качество знаний с 1 до 20%**

№ п/п	Муниципалитет	Наименование ОО	Сдавали ОГЭ	Первичный балл	Средняя оценка	Отметка по 5-бальной шкале				КЗ	У
						"2"	"3"	"4"	"5"		
1	Кызылский	МБОУ Усть-Элегестинская СОШ	5	18,6	3,2	0	4	1	0	20	100
2	Монгун-Тайгинский	МБОУ "СОШ №2" села Мугур-Аксы	6	18,0	3,2	0	5	1	0	17	100
3	Овюрский	МОУ Солчурская СОШ Овюрского кожууна	5	16,6	3,2	0	4	1	0	20	100

**Образовательные организации с самыми низкими результатами по физике.
Качество знаний 0%, успеваемость от 0 до 70%**

№ п/п	Муниципалитет	Наименование ОО	Сдавали ОГЭ	Первичный балл	Средняя оценка	Отметка по 5-бальной шкале				КЗ	У
						"2"	"3"	"4"	"5"		
1	Кызылский	МБОУ Кок-Тейская О(С)ОШ	2	10	3	1	1	0	0	0	50

Химия

В основном государственном экзамене по химии приняли участие 812 чел., из них преодолели минимальный порог 802 чел. (96%). Средний первичный балл составил 18,1 баллов (по сравнению с 2018 годом увеличился на 1,7 первичных баллов), средняя оценка «3,6».

	Количество участников	Средний первичный балл	Средняя оценка	Количество участников, не преодолевших минимальный порог	Доля участников, не преодолевших мин. порог, %
201					

7					
г					
2					
0					
1					
8					
г					
.					
2					
0					
1					
9					
г					
.					

Качество знаний учащихся по сравнению с 2018 г. увеличилась на 11,2% (в 2017 г. - 51%, в 2018 г. - 38,8%). Успеваемость увеличилась на 8% (в 2017 г. - 93%, в 2018 г. - 91%). Минимальную границу не преодолели 1,2% (в 2018 г. - 9%) от числа участников.

№	Наименование ОО	2017 г.				2018 г.				2019 г.			
		Сдавали ОГЭ	Кол-во участников, не преод. порог	КЗ	У	Сдавали ОГЭ	Кол-во участников, не преод. порог	КЗ	У	Сдавали ОГЭ	Кол-во участников, не преод. порог	КЗ	У
1	г. Кызыл	275	17	48	94	299	30	42,8	90,0	254	2	60	99
2	г. Ак-Довурак	49	1	67	98	28	2	46,4	92,9	20	0	60	100
3	Бай-Тайгинский	49	3	51	94	48	6	12,5	87,5	33	1	21	97
4	Барун-Хемчикский	32	3	63	91	27	0	37,0	100,0	31	1	42	97
5	Дзун-Хемчикский	42	3	43	93	50	4	20,0	92,0	46	0	52	100
6	Каа-Хемский	24	2	50	92	28	0	50,0	100,0	23	1	35	96
7	Кызылский	62	8	34	87	62	6	40,3	90,3	70	1	51	99
8	Монгун-Тайгинский	16		31	100	15	2	20,0	86,7	31	0	19	100
9	Овюрский	24		79	100	33	2	24,2	93,9	15	0	33	100
10	Пий-Хемский	22		50	100	34	0	47,1	100,0	25	0	76	100
11	Сут-Хольский	21	3	43	86	27	7	18,5	74,1	13	0	46	100
12	Тандынский	29	2	31	93	44	7	29,5	84,1	43	1	37	98
13	Тере-Хольский	3		67	100	7	0	85,7	100,0	3	0	67	100
14	Тес-Хемский	9		67	100	19	0	89,5	100,0	13	0	62	100
15	Тоджинский	21	5	38	76	14	2	7,1	78,6	23	1	26	96
16	Улуг-Хемский	60	10	43	83	81	8	32,1	90,1	73	1	53	99
17	Чаа-	9		78	100	15	2	13,3	73,3	19	0	11	100

	Хольский												
18	Чеди-Хольский	28	3	32	89	18	0	38,9	100,0	22	1	45	95
19	Эрзинский	20	1	75	95	15	0	33,3	100,0	6	0	67	100
20	Ресучрежден ия:	47	0	83	100	40	1	72,5	97,5	40	0	55	100
	- Лицеи	41	0	85	100	35	1	77,1	97,1	35	0	60	100
	- ГБОУ «РШИ им. Кенденбиля»	3	0	100	100	1	0	100	100	1	0	100	100
	- ГБОУ «РШИ «ТКК»	1	0	100	100	3	0	33,3	100	3	0	0	100
	- ГБПОУ «КТГ»	2	0	0	100	1	0	0	100	-	-	-	-
	- ГБОУ «АШИ РТ»	-	-	-	-	-	-	-	-	1	0	0	100
21	ФГКОУ «КПКУ»	8	0	100	100	11	0	100	100	9	0	100	100
	Итого:	850	61	51	93	915	79	38,8	91	812	10	50	99

**Образовательные организации с наиболее высокими результатами по химии.
Качество знаний от 90 до 100%**

№ п/п	Муниципалитет	Наименование ОО	Сдавал и ОГЭ	Первичный балл	Средняя оценка	Отметка по 5-бальной шкале				КЗ	У
						"2"	"3"	"4"	"5"		
1	город Кызыл	МБОУ СОШ №11 г. Кызыла	22	23,5	4,1	0	2	15	5	91	100
2	Барун-Хемчикский	МБОУ СОШ С. Шекпээр	1	20,0	4,0	0	0	1	0	100	100
3	Дзун-Хемчикский	МБОУ СОШ №4 г. Чадан	2	25,0	4,5	0	0	1	1	100	100
4	Дзун-Хемчикский	МБОУ Хайыраканская СОШ	1	25,0	4,0	0	0	1	0	100	100
5	Дзун-Хемчикский	МБОУ Хондергейская СОШ	1	22,0	4,0	0	0	1	0	100	100
6	Каа-Хемский	МБОУСОШ с.Ильинка	1	21,0	4,0	0	0	1	0	100	100
7	Каа-Хемский	МБОУ СОШ с.Кундустуг	2	24,0	4,5	0	0	1	1	100	100
8	Кызылский	МБОУ СОШ №1 пгт Каа-Хем	20	25,0	4,4	0	2	9	9	90	100
9	Пий-Хемский	МБОУ СОШ с. Сесерлиг	1	18,0	4,0	0	0	1	0	100	100
10	Пий-Хемский	МБОУ Сушинская СОШ	2	21,0	4,0	0	0	2	0	100	100
11	Пий-Хемский	МБОУ СОШ с. Тарлаг	1	28,0	5,0	0	0	0	1	100	100
12	Пий-Хемский	МБОУ Уюкская СОШ	6	22,8	4,3	0	0	4	2	100	100
13	Сут-Хольский	МБОУ СОШ с. Суг-Аксы	1	22,0	4,0	0	0	1	0	100	100
14	Сут-Хольский	МБОУ СОШ с. Хор-Тайга	1	18,0	4,0	0	0	1	0	100	100
15	Тандинский	МБОУ СОШ с. Кызыл-Арыг	2	21,0	4,0	0	0	2	0	100	100
16	Тес-Хемский	МБОУ	3	24,7	4,3	0	0	2	1	100	100

		Самагалтайская СОШ №1									
17	Улуг-Хемский	МБОУ СОШ с.Кок-Чыраанский	2	19,0	4,0	0	0	2	0	100	100
18	Улуг-Хемский	МБОУ СОШ с. Арыскан	1	26,0	4,0	0	0	1	0	100	100
19	Эрзинский	МБОУ СОШ с.Нарын	1	24,0	4,0	0	0	1	0	100	100
20	Ресучреждение	ГАООРТ "ГЛРТ"	7	28,4	4,7	0	0	2	5	100	100
21	Ресучреждение	ГБНОУ "РООМХШИ им. Кенденбиля"	1	25,0	4,0	0	0	1	0	100	100
22	Ресучреждение	ФГКОУ "КПКУ"	9	28,7	4,9	0	0	1	8	100	100

**Образовательные организации с хорошими результатами по химии.
Качество знаний от %70 до 89%**

№ п/п	Муниципалитет	Наименование ОО	Сдавал и ОГЭ	Первичный балл	Средняя оценка	Отметка по 5-бальной шкале				КЗ	У
						"2"	"3"	"4"	"5"		
1	город Кызыл	МБОУ Гимназия №5 г. Кызыла	45	22,6	4,0	0	12	20	13	73	100
2	город Кызыл	МБОУ СОШ №7 г. Кызыла	16	23,3	4,1	0	4	6	6	75	100
3	город Кызыл	МБОУ Лицей №16	10	20,9	3,9	0	2	7	1	80	100
4	город Кызыл	МБОУ СОШ №14 г. Кызыла	20	20,8	3,9	0	5	12	3	75	100
5	Барун-Хемчикский	МБОУ СОШ С. Эрги-Барлык	4	19,5	3,8	0	1	3	0	75	100
6	Дзун-Хемчикский	МБОУ Чыраа-Бажынская СОШ	8	22,8	4,1	0	1	5	2	88	100
7	Улуг-Хемский	МБОУ СОШ № 1 г.Шагонар	25	23,9	4,2	0	4	12	9	84	100

**Образовательные организации с низкими результатами по химии.
Качество знаний от 1 до 20%**

№ п/п	Муниципалитет	Наименование ОО	Сдавал и ОГЭ	Первичный балл	Средняя оценка	Отметка по 5-бальной шкале				КЗ	У
						"2"	"3"	"4"	"5"		
1	город Кызыл	МБОУ Гимназия №9 г. Кызыла	7	13,1	2,9	2	4	1	0	14	71
2	Бай-Тайгинский	МАОУ Кара-Хольская СОШ	7	12,1	2,9	2	4	1	0	14	71
3	Кызылский	МБОУ Кара-Хаакская СОШ	5	13,8	3,0	1	3	1	0	20	80
4	Кызылский	МБОУ Чербинская СОШ	5	15,4	3,2	0	4	1	0	20	100
5	Монгун-Тайгинский	МБОУ "СОШ №2" села Мугур-Аксы	12	13,5	3,1	0	11	1	0	8	100
6	Монгун-Тайгинский	МБОУ Моген-Буренская СОШ	5	12,6	3,2	0	4	1	0	20	100

		села Кызыл-Хая									
7	Овюрский	МОУ Солчурская СОШ Овюрского кожууна	5	15,0	3,2	0	4	1	0	20	100
8	Улуг-Хемский	МБОУ Гимназия г.Шагонар	7	12,7	3,1	0	6	1	0	14	100
9	Чаа-Хольский	МБОУ "СОШ им.Ш.Ч.Сат с. Чаа-Холь"	12	13,4	3,3	0	10	1	1	17	100

**Образовательные организации с самыми низкими результатами по химии.
 Качество знаний 0%, успеваемость от 0 до 70%**

№ п/п	Муниципалитет	Наименование ОО	Сдавал и ОГЭ	Первичный балл	Средняя оценка	Отметка по 5-бальной шкале				КЗ	У
						"2"	"3"	"4"	"5"		
1	Барун-Хемчикский	МБОУ СОШ с. Аянгаты	2	8,5	2,5	1	1	0	0	0	50
2	Каа-Хемский	МБОУ СОШ с.Бурен-Хем	2	6,0	2,0	1	1	0	0	0	50
3	Кызылский	МБОУ Кок-Тейская СОШ	1	4,0	2,0	1	0	0	0	0	0
4	Улуг-Хемский	МБОУ СОШ с. Торгалыгский	1	3,0	2,0	1	0	0	0	0	0
5	Чеди-Хольский	МБОУ Ак-Тальская СОШ	2	10,5	2,5	1	1	0	0	0	50

Биология

В основном государственном экзамене по биологии приняли участие 1500 чел., из них преодолели минимальный порог 1499 чел. (99%). Средний первичный балл составил 19,8 баллов (по сравнению с 2018 годом снизился на 0,3 первичных балла), средняя оценка «3,1».

	Количество участников	Средний первичный балл	Средняя оценка	Количество участников, не преодолевших минимальный порог	Доля участников, не преодолевших мин. порог, %
2017 г					
2018 г					

.					
2019 г.					

Качество знаний учащихся снизилось на 1% (в 2017 г. - 13%, в 2018 г. – 20%).
Успеваемость повысилась на 8% (в 2017 г. 83%, в 2018 г. 92%). Минимальную границу не преодолели 0,1% (в 2018 г. 8,1%) от числа участников.

№	Наименование ОО	2017 г.				2018 г.				2019 г.			
		Сдавали ОГЭ	Кол-во участников, не преод. порог	КЗ	У	Сдавали ОГЭ	Кол-во участников, не преод. порог	КЗ	У	Сдавали ОГЭ	Кол-во участников, не преод. порог	КЗ	У
1	г. Кызыл	395	38	19	90	424	26	25,7	93,9	409	0	24	100
2	г. Ак-Довурак	88	17	9	80	82	6	8,5	92,7	50	0	10	100
3	Бай-Тайгинский	79	5	25	94	83	15	14,5	81,9	48	0	4	100
4	Барун-Хемчикский	95	15	15	84	59	1	22,0	98,3	66	0	14	100
5	Дзун-Хемчикский	141	30	11	79	107	11	11,2	89,7	112	0	15	100
6	Каа-Хемский	73	13	8	82	81	5	13,6	93,8	57	1	21	98
7	Кызылский	146	53	7	64	152	13	21,1	91,4	156	0	25	100
8	Монгун-Тайгинский	22	0	27	100	30	2	13,3	93,3	41	0	20	100
9	Овюрский	69	6	4	91	72	3	15,3	95,8	25	0	4	100
10	Пий-Хемский	62	6	23	90	78	6	24,4	92,3	60	0	15	100
11	Сут-Хольский	72	22	1	69	53	12	7,5	77,4	46	0	4	100
12	Тандынский	97	16	6	84	126	12	12,7	90,5	95	0	11	100
13	Тере-Хольский	6	0	50	100	6	0	100	100	3	0	100	100
14	Тес-Хемский	55	10	6	81	42	3	28,6	92,9	42	0	43	100
15	Тоджинский	39	10	3	74	38	4	15,8	89,5	48	0	10	100
16	Улуг-Хемский	115	32	6	72	141	17	17,0	87,9	96	0	20	100
17	Чаа-Хольский	34	3	15	91	35	2	11,4	94,3	29	0	0	100
18	Чеди-Хольский	42	11	7	74	56	5	41,1	91,1	38	0	5	100
19	Эрзинский	48	10	17	79	47	0	17,0	100	36	0	31	100
20	Ресучреждения:	51	4	33	92	37	0	54,1	100	37	0	41	100
	- Лицеи	32		50	100	27	0	70,4	100	27	0	41	100
	- ГБОУ «РШИ им. Кенденбия»	3		0	100					2	0	100	100
	- ГБОУ «РШИ «ТКК»	1		0	100	10	0	10	100	6	0	33	100

	- ГБПОУ «КТТ»	15	4	7	73	2	1	0	50	-	-	-	-
	- ГБОУ «АШИ РТ»	-	-	-	-	-	-	-	-	2	0	0	100
21	ФГКОУ «КПКУ»	6	0	83	100	12	0	75	100	6	0	83	100
	Итого:	1727	300	13	83	1763	144	20,5	91,8	1500	1	19	100

Образовательные организации с наиболее высокими результатами по биологии.

Качество знаний от 90% до 100%

№ п/п	Муниципалитет	Наименование ОО	Сдавал и ОГЭ	Первичный балл	Средняя оценка	Отметка по 5-бальной шкале				КЗ	У
						"2"	"3"	"4"	"5"		
1	Дзун-Хемчикский	МБОУ СОШ с. Шеми	1	32,0	4,0	0	0	1	0	100	100
2	Каа-Хемский	МБОУ СОШ с. Ильинка	1	26,0	4,0	0	0	1	0	100	100
3	Тандинский	МБОУ СОШ с. Кунгуртуг	3	31,0	4,0	0	0	3	0	100	100
4	Ресучреждение	ГБНОУ "РООМХШИ им. Кенденбиля"	2	29,5	4	0	0	2	0	100	100

Образовательные организации с хорошими результатами по биологии.

Качество знаний от 70% до 89%

№ п/п	Муниципалитет	Наименование ОО	Сдавал и ОГЭ	Первичный балл	Средняя оценка	Отметка по 5-бальной шкале				КЗ	У
						"2"	"3"	"4"	"5"		
1	Тес-Хемский	МБОУ Самагалтайская СОШ №2	5	26,8	3,8	0	1	4	0	80	100
2	Тес-Хемский	МБОУ У-Шынаанская СОШ	4	25,8	3,8	0	1	3	0	75	100
3	Эрзинский	МБОУ СОШ с. Нарын	5	26,8	3,8	0	1	4	0	80	100
4	Ресучреждение	ФГКОУ "КПКУ"	6	32,5	4,2	0	1	3	2	83	100

Образовательные организации с низкими результатами по биологии

Качество знаний с 1% до 20%

№ п/п	Муниципалитет	Наименование ОО	Сдавал и ОГЭ	Первичный балл	Средняя оценка	Отметка по 5-бальной шкале				КЗ	У
						"2"	"3"	"4"	"5"		
1	город Кызыл	МБОУ Гимназия №9 г. Кызыла	12	17,8	2,8	0	11	1	0	8	100
2	Кызылский	МБОУ Кара-Хаакская СОШ	5	20,0	3,0	0	4	1	0	20	100
3	Сут-Хольский	МБОУ СОШ с. Суг-Аксы	19	15,0	2,8	0	18	1	0	5	100
4	Тандинский	МБОУ СОШ с. Балгазын	35	15,8	2,8	0	32	3	0	9	100
5	Тоджинский	МБОУ Ийская СОШ	15	13,9	2,7	0	14	1	0	7	100

6	Улуг-Хемский	МБОУ Гимназия г.Шагонар	5	20,6	3,0	0	4	1	0	20	100
7	Чеди-Хольский	МБОУ "Хову-Аксынская СОШ"	24	16,5	2,8	0	23	1	0	4	100
8	Чеди-Хольский	МБОУ Ак-Тальская СОШ	5	18,4	3,0	0	4	1	0	20	100

География

В основном государственном экзамене по химии приняли участие 1378 чел., из них преодолели минимальный порог 1295 чел. (93,9%). Средний первичный балл составил 18,1 баллов (по сравнению с 2018 годом повысился на 0,4 первичных балла), средняя оценка «3,4».

	Количество участников	Средний первичный балл	Средняя оценка	Количество участников, не преодолевших минимальный порог	Доля участников, не преодолевших мин. порог, %
2017 г.	705	18	3	90	13
2018 г.	1378	17,7	3,3	189	13,7
2019 г.	1378	18,1	3,4	83	6

Качество знаний учащихся по сравнению с 2018 г. увеличилось на 2,2% (в 2017 г. - 41%, в 2018 г. – 38,8%). Успеваемость повысилась на 8% (в 2017 г. 87%, в 2018 г. 86%). Минимальную границу не преодолели 6% (в 2018 г. 14%) от числа участников.

№	Наименование ОО	2017 г.				2018 г.				2019 г.			
		Сдавали ОГЭ	Кол-во участников, не преод. порог	КЗ	У	Сдавали ОГЭ	Кол-во участников, не преод. порог	КЗ	У	Сдавали ОГЭ	Кол-во участников, не преод. порог	КЗ	У
1	г. Кызыл	259	20	54	92	515	37	54,0	92,6	486	11	56	98
2	г. Ак-Довурак	5	1	20	80	25	1	20,0	96,0	39	1	36	97
3	Бай-Тайгинский	20	4	30	80	58	23	8,6	60,3	40	2	25	95
4	Барун-Хемчикский	17	0	47	100	60	5	40,0	91,7	42	11	7	74
5	Дзун-Хемчикский	51	8	25	84	112	23	24,1	76,8	81	4	42	95
6	Каа-Хемский	51	8	31	84	82	13	41,5	84,1	87	4	44	95
7	Кызылский	72	15	15	79	93	24	17,2	74,2	125	10	26	92
8	Монгун-Тайгинский	12	0	17	100	15	2	6,7	86,7	18	0	22	100
9	Овюрский	6	0	17	100	9	2	11,1	77,8	6	1	33	83
10	Пий-Хемский	39	9	51	77	44	6	34,1	86,4	46	1	48	98
11	Сут-Хольский	39	5	33	87	49	16	14,3	67,3	67	8	30	88
12	Тандынский	17	1	29	94	43	6	30,2	86,0	68	2	22	97
13	Тере-Хольский	7	0	100	100	6	0	100	100	9	0	100	100

14	Тес-Хемский	10	0	90	100	22	2	36,4	90,9	25	0	60	100
15	Тоджинский	23	9	26	61	30	7	30,0	76,7	20	5	40	75
16	Улуг-Хемский	26	3	23	88	104	16	33,7	84,6	101	16	26	84
17	Чаа-Хольский	14	0	79	100	35	0	42,9	100	35	1	31	97
18	Чеди-Хольский	14	4	21	71	23	4	17,4	82,6	26	4	4	85
19	Эрзинский	2	0	0	100	10	1	20,0	90,0	21	1	52	95
20	Ресучреждения:	20	3	55	85	36	1	63,9	97,2	35	1	51	97
	- Лицеи	7	0	100	100	7	0	100	100	8	0	100	100
	- ГБОУ «РШИ им. Кенденбиля»	8	0	50	100	15	0	86,7	100	13	0	69	100
	- ГБОУ «РШИ «ТКК»	3	2	0	33	8	0	25	100	8	1	13	88
	- ГБПОУ «КТТ»	2	1	0	50	6	1	16,7	83,3	-	-	-	-
	- ГБОУ «АШИ РТ»	-	-	-	-	-	-	-	-	6	0	0	100
21	ФГКОУ «КПКУ»	1	0	100	100	7	0	100	100	1	0	100	100
	Итого:	705	90	41	87	1378	189	38,8	86	1378	83	41	94

**Образовательные организации с наиболее высокими результатами по географии.
Качество знаний с 90 до 100%**

№ п/п	Муниципалитет	Наименование ОО	Сдавал и ОГЭ	Первичный балл	Средняя оценка	Отметка по 5-бальной шкале				КЗ	У
						"2"	"3"	"4"	"5"		
1	Дзун-Хемчикский	МБОУ Бажын-Алаакская СОШ	3	23,3	4,3	0	0	2	1	100	100
2	Дзун-Хемчикский	МБОУ Хондергейская СОШ	1	26,0	4,0	0	0	1	0	100	100
3	Каа-Хемский	МБОУ ВСОШ с. Сарыг-Сеп	1	24,0	4,0	0	0	1	0	100	100
4	Тандинский	МБОУ СОШ с. Кунгуртуг	9	24,8	4,2	0	0	7	2	100	100
5	Чеди-Хольский	МБОУ СОШ с. Сайлыг	1	20,0	4,0	0	0	1	0	100	100
6	Эрзинский	МБОУ СОШ с. Эрзин	2	24,5	4,0	0	0	2	0	100	100
7	Ресучреждение	ГАОУ РТ Аграрный лицей РТ	6	25,2	4,2	0	0	5	1	100	100
8	Ресучреждение	ГАООРТ "ГЛРТ"	2	28,5	4,5	0	0	1	1	100	100
9	Ресучреждение	ФГКОУ "КПКУ"	1	27,0	5,0	0	0	0	1	100	100

**Образовательные организации с высокими результатами по географии.
Качество знаний с 70 до 89%**

№ п/п	Муниципалитет	Наименование ОО	Сдавал и ОГЭ	Первичный балл	Средняя оценка	Отметка по 5-бальной шкале				КЗ	У
						"2"	"3"	"4"	"5"		

1	город Кызыл	МБОУ Гимназия №5 г. Кызыла	59	21,6	3,9	0	15	36	8	75	100
2	город Кызыл	МБОУ СОШ №7 г. Кызыла	9	25,9	4,6	0	1	2	6	89	100
3	город Кызыл	МБОУ СОШ №11 г. Кызыла	40	21,9	3,9	0	12	22	6	70	100
4	город Кызыл	МАОУ "Лицей №15 им. Н.Н.Макаренко"	51	22,3	3,9	0	15	23	13	71	100
5	город Ак-Довурак	МБОУ СОШ №1 г. Ак-Довурака	6	23,0	4,0	0	1	4	1	83	100
6	Каа-Хемский	МБОУСОШ с.Сизим	8	24,9	4,4	0	2	1	5	75	100
7	Каа-Хемский	МБОУ ООШ с.Усть-Ужеп	5	22,2	3,8	0	1	4	0	80	100
8	Кызылский	МБОУ Шамбалыгская СОШ	4	23,8	4,3	0	1	1	2	75	100
9	Монгун-Тайгинский	МБОУ "СОШ №2" села Мугур-Аксы	4	20,5	3,8	0	1	3	0	75	100
10	Сут-Хольский	МБОУ СОШ с. Бора-Тайга	7	21,4	3,7	0	2	5	0	71	100
11	Тес-Хемский	МБОУ Самагалтайская СОШ №2	8	21,6	4,0	0	1	6	1	88	100

Образовательные организации с низкими результатами по географии. Качество знаний с 1% до 20%, успеваемость с 0 до 89%

№ п/п	Муниципалитет	Наименование ОО	Сдавал и ОГЭ	Первичный балл	Средняя оценка	Отметка по 5-бальной шкале				КЗ	У
						"2"	"3"	"4"	"5"		
1	Барун-Хемчикский	МБОУ СОШ №1 с. Кызыл-Мажалык	11	13,4	2,9	2	8	1	0	9	82
2	Барун-Хемчикский	МБОУ СОШ с. Аянгаты	6	14,0	3,0	1	4	1	0	17	83
3	Каа-Хемский	МБОУ СОШ с.Бояровка	6	15,3	3,0	1	4	1	0	17	83
4	Кызылский	МБОУ Сукпакская СОШ	24	11,8	2,6	6	17	0	1	4	75
5	Кызылский	МБОУ Целинная СОШ	9	13,6	2,9	1	7	1	0	11	89
6	Улуг-Хемский	МБОУ Гимназия г.Шагонар	5	14,0	2,8	1	3	1	0	20	80
7	Чаа-Хольский	МБОУ СОШ с. Ак-Дуруг	7	13,1	2,7	1	5	1	0	14	86
8	Ресучреждение	ГБПОУ "РШИ "ТКК"	8	14,3	3,0	1	6	1	0	13	88

Образовательные организации с самыми низкими результатами по географии. Качество знаний 0%, успеваемость от 0 до 40%

№ п/п	Муниципалитет	Наименование ОО	Сдавали ОГЭ	Первичный балл	Средняя оценка	Отметка по 5-бальной шкале				КЗ	У
						"2"	"3"	"4"	"5"		
1	Улуг-Хемский	МБОУ СОШ с. Торгалыгский	2	8,0	2,0	2	0	0	0	0	0

2	Барун-Хемчикский	МБОУ СОШ с. Бижиктиг-Хая	3	6,0	2,0	3	0	0	0	0	0
3	Барун-Хемчикский	МБОУ СОШ с. Хонделен	1	5,0	2,0	1	0	0	0	0	0

Обществознание

В основном государственном экзамене по обществознанию приняли участие 2394 чел., из них преодолели минимальный порог 2272 чел. (95%). Средний первичный балл составил 21,8 баллов (по сравнению с 2018 годом повышение на 1 первичный балл), средняя оценка «3,3».

	Количество участников	Средний первичный балл	Средняя оценка	Количество участников, не преодолевших минимальный порог	Доля участников, не преодолевших мин. порог, %
2017 г.					
2018 г.					
2019 г.					

Качество знаний учащихся по сравнению с 2018 годом повысилось на 8,8% (в 2017 г. - 30%, в 2018 г. - 26,2%). Успеваемость повысилась на 5,9% (в 2017 г. - 87%, в 2018 г. - 89,1%). Минимальную границу не преодолели 5% (в 2018 г. - 11%) от общего количества участников.

№	Наименование ОО	2017 г.				2018 г.				2019 г.			
		Сдавали ОГЭ	Кол-во участников, не преод. порог	КЗ	У	Сдавали ОГЭ	Кол-во участников, не преод. порог	КЗ	У	Сдавали ОГЭ	Кол-во участников, не преод. порог	КЗ	У
1	г. Кызыл	817	78	41	90	940	70	32,1	92,3	969	19	40	98
2	г. Ак-	126	23	25	82	110	19	19,1	82,7	50	7	24	86

Довурак													
3	Бай-Тайгинский	95	4	22	96	105	21	15,2	80,0	64	5	16	92
4	Барун-Хемчикский	90	4	31	96	93	6	23,7	93,5	92	9	17	90
5	Дзун-Хемчикский	93	6	26	94	105	12	16,2	88,6	103	6	27	94
6	Каа-Хемский	124	24	33	81	114	25	26,3	78,1	96	4	36	96
7	Кызылский	202	39	23	81	278	42	17,3	84,5	280	14	28	95
8	Монгун-Тайгинский	26	0	58	100	19	2	21,1	89,5	12	0	33	100
9	Овюрский	28	1	39	96	30	4	23,3	86,7	24	0	33	100
10	Пий-Хемский	71	8	35	89	64	8	15,6	87,5	57	0	46	100
11	Сут-Хольский	104	20	11	81	54	6	16,7	88,9	38	6	29	84
12	Тандынский	101	9	21	91	147	23	12,2	84,4	108	10	22	91
13	Тере-Хольский	18	0	72	100	27	2	14,8	92,6	24	0	83	100
14	Тес-Хемский	54	5	31	91	64	1	34,4	98,4	68	4	29	94
15	Тоджинский	47	11	17	77	54	9	29,6	83,3	46	7	28	85
16	Улуг-Хемский	181	64	12	65	200	30	21,5	85,0	156	20	21	87
17	Чаа-Хольский	25	2	52	92	31	1	35,5	96,8	25	0	48	100
18	Чеди-Хольский	45	7	20	85	63	1	25,4	98,4	37	5	16	86
19	Эрзинский	80	2	33	97	73	1	38,4	98,6	63	5	43	92
20	Ресучреждения:	118	20	25	83	82	8	35,4	90,2	51	1	59	98
	- Лицеи	41	0	61	100	29	0	75,9	100	32	0	78	100
	- ГБОУ «РШИ им. Кенденбиля»	20	2	10	90	17	0	35,3	100	12	0	42	100
	- ГБОУ «РШИ «ТКК»	23	6	4	74	16	4	0	75	5	1	0	80
	- ГБПОУ «КТТ»	34	12	6	65	20	4	5	80	-	-	-	-
	- ГБОУ «АШИ РТ»	-	-	-	-	-	-	-	-	2	0	0	100
21	ФГКОУ «КПКУ»	1	0	100	100	34	0	91,2	100	31	0	100	100
	Итого:	2446	327	30	87	2687	291	26,2	89,1	2394	122	35	95

Образовательные организации с наиболее высоким качеством знаний (от 90% до 100%) по обществознанию

№ п/п	Муниципалитет	Наименование ОО	Сдавал и ОГЭ	Первичный балл	Средняя оценка	Отметка по 5-бальной шкале				КЗ	У
						"2"	"3"	"4"	"5"		
1	Дзун-Хемчикский	МБОУ Баян-Талинская СОШ	1	37,0	5,0	0	0	0	1	100	100
2	Сут-Хольский	МБОУ СОШ с. Ак-Даш	3	27,3	4,0	0	0	3	0	100	100
3	Сут-Хольский	МБОУ СОШ с. Кызыл-Тайга	3	26,7	4,0	0	0	3	0	100	100
4	Ресучреждение	ГАОУ РТ ТРЛ-И	9	31,4	4,6	0	0	4	5	100	100
5	Ресучреждение	ГАООРТ "ГЛРТ"	10	31,3	4,3	0	0	7	3	100	100
6	Ресучреждение	ФГКОУ "КПКУ"	31	31,5	4,4	0	0	20	11	100	100

Образовательные организации с высоким качеством знаний (от 70% до 89%) по обществознанию

№ п/п	Муниципалитет	Наименование ОО	Сдавал и ОГЭ	Первичный балл	Средняя оценка	Отметка по 5-бальной шкале				КЗ	У
						"2"	"3"	"4"	"5"		
1	Дзун-Хемчикский	МБОУ Хондергейская СОШ	4	27,5	4,0	0	1	2	1	75	100
2	Каа-Хемский	МБОУСОШ с.Сизим	12	26,6	3,8	1	2	7	2	75	92
3	Пий-Хемский	МБОУ Аржаанская СОШ	6	27,3	4,0	0	1	4	1	83	100
4	Пий-Хемский	МБОУ Сушинская СОШ	4	28,3	3,8	0	1	3	0	75	100
5	Тандинский	МБОУ СОШ с. Кунгуртуг	24	27,7	3,9	0	4	19	1	83	100

Образовательные организации с низким качеством знаний (от 1% до 20%) и успеваемостью (от 0 до 79%) по обществознанию

№ п/п	Муниципалитет	Наименование ОО	Сдавали ОГЭ	Первичный балл	Средняя оценка	Отметка по 5-бальной шкале				КЗ	У
						"2"	"3"	"4"	"5"		
1	Сут-Хольский	МБОУ СОШ с. Алдан-Маадыр	17	16,9	2,8	4	11	2	0	12	76
2	Барун-Хемчикский	МБОУ СОШ №2 с. Кызыл-Мажалык	12	17	3	3	8	1	0	8	75
3	Тоджинский	МБОУ Ийская СОШ	14	11,9	2,4	3	10	1	0	7	79
4	Тандинский	МБОУ СОШ с. Кочетово	8	16	3	2	5	1	0	13	75
5	Кызылский	МБОУ Кок-Тейская О(С)ОШ	13	17	3	3	8	2	0	15	77

Образовательные организации с самым низким качеством знаний (0%) и успеваемостью (от 0% до 60%) по обществознанию

№ п/п	Муниципалитет	Наименование ОО	Сдавал и ОГЭ	Первичный балл	Средняя оценка	Отметка по 5-бальной шкале				КЗ	У
						"2"	"3"	"4"	"5"		
1	город Ак-Довурак	МБОУ СОШ №2 г. Ак-Довурака	4	15,8	2,5	2	2	0	0	0	50
2	Чеди-Хольский	МБОУ СОШ с.Сайлыг	2	11,5	2,0	2	0	0	0	0	0
3	Бай-Тайгинский	Санаторная школа-интернат с. Шуй	1	10,0	2,0	1	0	0	0	0	0
4	Барун-Хемчикский	МБОУ СОШ с. Хонделен	1	6,0	2,0	1	0	0	0	0	0
5	Тоджинский	МБОУ Адыр-	4	11,5	2,3	3	1	0	0	0	25

		Кежигская СОШ										
6	Тоджинский	УКП МБОУ "СОШ с. Тоора-Хем"	2	4,5	2,0	2	0	0	0	0	0	0

История

В основном государственном экзамене по истории приняли участие 234 чел., из них преодолели минимальный порог 217 чел. (92,7%). Средний первичный балл составил 19,9 баллов (по сравнению с 2018 годом повысился на 8,4 первичных балла), средняя оценка «3,2».

	Количество участников	Средний первичный балл	Средняя оценка	Количество участников, не преодолевших минимальный порог	Доля участников, не преодолевших мин. порог, %
2017 г.					
2018 г.					
2019 г.					

Качество знаний учащихся снизилось на 1,1% (в 2017 г. - 15%, в 2018 г. - 31,1%). Успеваемость увеличилась на 4% (в 2017 г. - 65%, в 2018 г. 79%). Минимальную границу не преодолели 7,2% (в 2018 г. 21%) от числа участников.

№	Наименование ОО	2017 г.				2018 г.				2019 г.			
		Сдавали ОГЭ	Кол-во участников, не преод. порог	КЗ	У	Сдавали ОГЭ	Кол-во участников, не преод. порог	КЗ	У	Сдавали ОГЭ	Кол-во участников, не преод. порог	КЗ	У
1	г. Кызыл	322	84	20	74	100	12	38,0	88,0	57	1	46	98
2	г. Ак-Довурак	67	31	13	52	23	12	8,7	47,8	5	1	0	80
3	Бай-Тайгинский	46	4	15	91	31	6	35,5	77,4	27	5	4	81
4	Барун-Хемчикский	18	4	22	78	8	0	62,5	100				

5	Дзун-Хемчикский	11	8	9	27	7	1	28,6	85,7	5	0	40	100
6	Каа-Хемский	39	17	8	56	8	5	0,0	37,5	10	0	10	100
7	Кызылский	86	33	5	61	51	14	33,3	72,5	24	1	67	96
8	Монгун-Тайгинский	17	0	29	100	6	1	16,7	83,3	8	2	0	75
9	Овюрский	13	3	31	77	9	1	44,4	88,9	5	0	0	100
10	Пий-Хемский	23	10	0	57	10	3	10,0	70,0	9	0	11	100
11	Сут-Хольский	18	3	72	83	6	1	33,3	83,3				
12	Тандынский	25	7	0	72	32	11	25,0	65,6	20	1	10	95
13	Тере-Хольский	5	0	100	100	7	0	14,3	100	4	0	100	100
14	Тес-Хемский	14	2	14	86	10	0	50,0	100	6	0	0	100
15	Тоджинский	11	4	9	64	6	0	16,7	100	3	1	33	67
16	Улуг-Хемский	106	80	3	25	32	14	18,8	56,3	24	4	4	83
17	Чаа-Хольский	2	0	0	100	2	0	50,0	100	2	0	50	100
18	Чеди-Хольский	14	4	0	71	10	0	20,0	100	2	0	0	100
19	Эрзинский	25	6	12	76	18	0	27,8	100				
20	Ресучреждения	38	18	11	53	28	4	35,7	85,7	13	1	38	92
	- Лицеи	10	3	20	100	11	0	36,4	100	10	0	50	100
	- ГБОУ «РШИ им. Кенденбиля»	9	3	11	67	4	0	50	100	-	-	-	-
	- ГБОУ «РШИ «ТКК»	10	7	10	30	6	2	33,3	66,7	2	1	0	50
	- ГБПОУ «КТТ»	9	8	0	11	7	2	28,6	71,4	-	-	-	-
	- ГБОУ «АШИ РТ»	-	-	-	-	-	-	-	-	1	0	0	100
21	ФГКОУ «КПКУ»	4	0	100	100	5	0	100	100	10	0	100	100
	Итого:	904	318	15	65	409	85	31,1	79	234	17	30	93

Образовательные организации с наиболее высоким качеством знаний (от 90% до 100%) по истории

№ п/п	Муниципалитет	Наименование ОО	Сдавали ОГЭ	Первичный балл	Средняя оценка	Отметка по 5-бальной шкале				КЗ	У
						"2"	"3"	"4"	"5"		
1	город Кызыл	МБОУ СОШ №11 г. Кызыла	2	25,0	4,0	0	0	2	0	100	100
2	город Кызыл	МАОУ "Лицей №15 им. Н.Н.Макаренко"	3	38,7	5,0	0	0	0	3	100	100
3	Кызылский	МБОУ СОШ №1 пгт Каа-Хем	2	28,0	4,0	0	0	2	0	100	100
4	Кызылский	МБОУ Баян-Кольская СОШ	3	27,3	4,0	0	0	3	0	100	100
5	Кызылский	МБОУ Сукпакская СОШ	1	31,0	4,0	0	0	1	0	100	100
6	Пий-Хемский	МБОУ Аржаанская СОШ	1	27,0	4,0	0	0	1	0	100	100
7	Тандынский	МБОУ СОШ с. Кунгуртуг	4	27,8	4,0	0	0	4	0	100	100
8	Ресучреждение	ФГКОУ "КПКУ"	10	32,8	4,3	0	0	7	3	100	100

Образовательные организации с низким качеством знаний (от 1% до 20%) и успеваемостью (от 0 до 80%) по истории

№ п/п	Муниципалитет	Наименование ОО	Сдавал и ОГЭ	Первичный балл	Средняя оценка	Отметка по 5-бальной шкале				КЗ	У
						"2"	"3"	"4"	"5"		
1	Бай-Тайгинский	МАОУ Кара-Хольская СОШ	8	11,5	2,4	6	1	1	0	13	25

Образовательные организации с самым низким качеством знаний (0%) и успеваемостью (от 0 до 50%) по истории

№ п/п	Муниципалитет	Наименование ОО	Сдавал и ОГЭ	Первичный балл	Средняя оценка	Отметка по 5-бальной шкале				КЗ	У
						"2"	"3"	"4"	"5"		
1	Монгун-Тайгинский	МБОУ "СОШ №2" села Мугур-Аксы	2	10,5	2,5	1	1	0	0	0	50
2	Монгун-Тайгинский	МБОУ Моген-Буренская СОШ села Кызыл-Хая	1	3,0	2,0	1	0	0	0	0	0
4	Улуг-Хемский	МБОУ СОШ с. Арыг-Узюнский	2	10,0	2,5	1	1	0	0	0	50
5	Улуг-Хемский	МБОУ СОШ с. Хайыракан	1	11,0	2,0	1	0	0	0	0	0
6	Ресурчреждение	ГБПОУ "РШИ "ТКК"	2	10,5	2,5	1	1	0	0	0	50

Иностранные языки

В основном государственном экзамене по иностранным языкам приняли участие 153 чел., из них преодолели минимальный порог 143 чел. (93,5%). Средний первичный балл составил 49 баллов (по сравнению с 2018 годом остался на таком же уровне), средняя оценка «4».

	Количество участников	Средний первичный балл	Средняя оценка	Количество участников, не преодолевших минимальный порог	Доля участников, не преодолевших мин. порог, %
г.					
г.					
9 г.					

Качество знаний учащихся снизилось на 3,8% (в 2017 г. - 49%, в 2018 г. – 62,8%). Успеваемость увеличилась на 3,2% (в 2017 г. - 90%, в 2018 г. 89,8%). Минимальную границу не преодолели 6,5% (в 2018 г.-10%) от числа участников.

№	Наименование ОО	2017 г.				2018 г.				2019 г.			
		Сдавали ОГЭ	Кол-во участников, не преод. порог	КЗ	У	Сдавали ОГЭ	Кол-во участников, не преод. порог	КЗ	У	Сдавали ОГЭ	Кол-во участников, не преод. порог	КЗ	У
1	г. Кызыл	59	4	53	93	79	7	59,5	91,1	96	9	53	91
2	г. Ак-Довурак	2	1	0	50	2	0	0,0	100				

3	Бай-Тайгинский	1	0	67	100	5	1	0,0	80	1	0	0	100
4	Барун-Хемчикский	1	0	0	100					1	0	100	100
5	Дзун-Хемчикский	4	0	0	100								
6	Каа-Хемский	1	1	0	0	5	0	80	100	4	0	50	100
7	Кызылский	9	1	22	89	1	0	0	100	5	0	60	100
8	Монгун-Тайгинский	3	3	0	0								
9	Овюрский												
10	Пий-Хемский	3	0	0	100	3	0	66,7	100	4	0	50	100
11	Сут-Хольский	-	-	-	-	7	4	0,0	42,9	2	1	0	50
12	Тандынский	-	-	-	-	1	1	0,0	0,0	4	0	25	100
13	Тере-Хольский	-	-	-	-								
14	Тес-Хемский												
15	Тоджинский					1	0	100	100	2	0	0	100
16	Улуг-Хемский	2	1	0	50	1	0	100	100				
17	Чаа-Хольский	1	0	0	100								
18	Чеди-Хольский	2	0	0	100	1	0	0,0	100	1	0	0	100
19	Эрзинский	-	-	-	-					1	0	0	100
20	Ресучреждения	23	1	91	96	16	0	100	100	19	0	89	100
	- Лицей	22	0	95	100	15	0	100	100	19	0	89	100
	- ГБОУ «РШИ им. Кенденбиля»	-	-	-	-	1	0	100	100	-	-	-	-
	- ГБОУ «РШИ «ТКК»	1								-	-	-	-
	- ГБОУ «АШИ РТ»									-	-	-	-
21	ФГКОУ «КПКУ»	7	0	57	100	15	0	100	100	13	0	100	100
	Итого:	118	12	49	90	137	14	62,8	89,8	153	10	59	93

Образовательные организации с самым высоким качеством знаний (от 90% до 100%) по английскому языку

№ п/п	Муниципалитет	Наименование ОО	Сдавали ОГЭ	Первичный балл	Средняя оценка	Отметка по 5-бальной шкале				КЗ	У
						"2"	"3"	"4"	"5"		
1	город Кызыл	МБОУ СОШ №8 г. Кызыла	3	48,7	4,0	0	0	3	0	100	100
2	город Кызыл	МБОУ СОШ №11 г. Кызыла	1	54,0	4,0	0	0	1	0	100	100
3	Барун-Хемчикский	МБОУ СОШ №1 с. Кызыл-Мажалык	1	47,0	4,0	0	0	1	0	100	100
4	Кызылский	МБОУ СОШ №1 пгт Каа-Хем	2	48,5	4,0	0	0	2	0	100	100
5	Пий-Хемский	МБОУ Сушинская СОШ	1	59,0	5,0	0	0	0	1	100	100
6	Ресучреждение	ГАОУ РТ ТРЛ-И	13	59,3	4,5	0	1	5	7	92	100
7	Ресучреждение	ГАООРТ "ГЛРТ"	5	63,2	4,8	0	0	1	4	100	100
8	КПКУ	ФГКОУ "КПКУ"	13	63,2	4,8	0	0	2	11	100	100

2017 г.	430	11	3	26	6
г.	1014	10	3	98	9,6
2019 г.	1311	11,1	3,5	31	2,4

Качество знаний учащихся повысилось на 9% (в 2017 г. - 54%, в 2018 г. 37,4%). Успеваемость увеличилась на 4% (в 2017 г. - 94%, в 2018 г. – 90,3%). Минимальную границу не преодолели 2,4% (в 2018 г. - 9%) от общего количества участников.

№	Наименование ОО	2017 г.				2018 г.				2019 г.			
		Сдавали ОГЭ	Кол-во участников, не преод. порог	КЗ	У	Сдавали ОГЭ	Кол-во участников, не преод. порог	КЗ	У	Сдавали ОГЭ	Кол-во участников, не преод. порог	КЗ	У
1	г. Кызыл	170	6	55	96	365	32	45,5	91,2	428	3	57	99
2	г. Ак-Довурак	21	6	29	71	81	12	23,5	85,2	153	6	31	96
3	Бай-Тайгинский	5	0	0	100	19	0	31,6	100	33	1	45	97
4	Барун-Хемчикский	14	2	36	86	26	3	30,8	88,5	65	3	31	95
5	Дзун-Хемчикский	20	1	50	95	42	3	33,3	92,9	70	2	40	97
6	Каа-Хемский	16	1	31	94	32	3	28,1	90,6	54	4	28	93
7	Кызылский	23	2	35	91	123	19	17,1	84,6	152	7	40	95
8	Монгун-Тайгинский	32	0	47	100	39	8	17,9	79,5	43	1	28	98
9	Овюрский	20	1	85	95	69	3	20,3	95,7	85	1	36	99
10	Пий-Хемский	5	0	60	100	9	0	66,7	100	16	0	63	100
11	Сут-Хольский	4	0	0	100	9	0	66,7	100	18	0	67	100
12	Тандынский	16	4	13	75	31	5	9,7	83,9	53	2	30	96
13	Тере-Хольский					0							
14	Тес-Хемский	5	0	60	100	11	0	45,5	100	13	0	15	100
15	Тоджинский	1	0	0	100	1	0	100	100	2	0	100	100
16	Улуг-Хемский	17	0	41	100	36	2	44,4	94,4	44	1	52	98
17	Чаа-Хольский	7	1	14	86	19	0	31,6	100	14	0	43	100
18	Чеди-Хольский	13	1	67	67	18	4	38,9	77,8	3	0	67	100
19	Эрзинский	4	0	25	100	16	0	25,0	100	2	0	50	100
20	Ресурчреждения:	28	1	86	96	48	2	85,4	95,8	36	0	86	100
	- Лицеи	25	0	96	100	45	1	91,1	97,8	27	0	93	100
	- ГБОУ «РШИ им. Кенденбиля»	-	-	-	-					4	0	100	100
	- ГБОУ «РШИ «ТКК»	2	0	0	100	3	1	0	66,7	2	0	100	100
	- ГБОУ «АШИ РТ»	-	-	-	-	-	-	-	-	3	0	100	67
21	ФГКОУ	19	0	100	100	20	0	100	100	27	0	100	100

«КПКУ»												
Итого:	430	26	52	94	1014	98	37,4	90,3	1311	31	46	98

Образовательные организации с самым высоким качеством знаний (от 90% до 100%) по информатике и ИКТ

№ п/п	Муниципалитет	Наименование ОО	Сдавали ОГЭ	Первичный балл	Средняя оценка	Отметка по 5-бальной шкале				КЗ	У
						"2"	"3"	"4"	"5"		
1	Бай-Тайгинский	МБОУ Кызыл-Дагская СОШ	1	12,0	4,0	0	0	1	0	100	100
2	Бай-Тайгинский	МБОУ Шуйская СОШ	1	12,0	4,0	0	0	1	0	100	100
3	Барун-Хемчикский	МБОУ СОШ С. Эрги-Барлык	1	12,0	4,0	0	0	1	0	100	100
4	Дзун-Хемчикский	МБОУ Хондергейская СОШ	5	14,2	4,0	0	0	5	0	100	100
5	Каа-Хемский	МБОУ СОШ с.Сизим	1	16,0	4,0	0	0	1	0	100	100
6	Каа-Хемский	МБОУ ВСОШ с. Сарыг-Сеп	1	14,0	4,0	0	0	1	0	100	100
7	Овюрский	МОУ Саглынская СОШ Овюрского кожууна	2	15,5	4,0	0	0	2	0	100	100
8	Пий-Хемский	МБОУ СОШ № 2 г.Турана	1	12,0	4,0	0	0	1	0	100	100
9	Сут-Хольский	МБОУ СОШ с. Бора-Тайга	1	12,0	4,0	0	0	1	0	100	100
10	Тес-Хемский	МБОУ Шуурмакская СОШ	1	14,0	4,0	0	0	1	0	100	100
11	Тоджинский	МБУ Тоора-Хемская СОШ	2	15,0	4,0	0	0	2	0	100	100
12	Улуг-Хемский	МБОУ СОШ с. Арыскан	4	15,3	4,0	0	0	4	0	100	100
13	Улуг-Хемский	МБОУ СОШ с. Хайыракан	1	18,0	5,0	0	0	0	1	100	100
14	Улуг-Хемский	МБОУ СОШ с.Эйлиг-Хемский	1	15,0	4,0	0	0	1	0	100	100
15	Ресучреждение	ГАОУ РТ Аграрный лицей РТ	3	15,0	4,3	0	0	2	1	100	100
16	Ресучреждение	ГАОУ РТ ТРЛ-И	14	17,9	4,7	0	0	4	10	100	100
17	Ресучреждение	ГБНОУ "РООМХШИ им. Кенденбиля"	4	13,8	4,0	0	0	4	0	100	100
18	Ресучреждение	ГБПОУ "РШИ "ТКК"	2	13,0	4,0	0	0	2	0	100	100
19	Ресучреждение	ФГКОУ "КПКУ"	27	20,7	5,0	0	0	1	26	100	100

Образовательные организации с лучшим качеством знаний (от 70% до 89%) по информатике и ИКТ

№ п/п	Муниципалитет	Наименование ОО	Сдавал и ОГЭ	Первичный балл	Средняя оценка	Отметка по 5-бальной шкале				КЗ	У
						"2"	"3"	"4"	"5"		

1	город Кызыл	МБОУ СОШ №1 г. Кызыла	32	14,3	3,9	0	8	19	5	75	100
2	город Кызыл	МБОУ СОШ №2 г. Кызыла	33	13,2	3,8	0	9	20	4	73	100
3	город Кызыл	МБОУ Гимназия №5 г. Кызыла	58	14,6	4,0	0	15	26	17	74	100
4	город Кызыл	МАОУ "Лицей №15 им. Н.Н.Макаренко"	50	14,4	4,0	0	14	21	15	72	100
5	Бай-Тайгинский	МБОУ ТСОШ им В.Б.Кара-Сала	8	15,4	4,0	0	1	6	1	88	100
6	Кызылский	МБОУ Терлиг-Хаинская СОШ	7	12,9	3,7	0	2	5	0	71	100
7	Пий-Хемский	МБОУ Туранская СОШ № 1	11	13,9	3,9	0	3	6	2	73	100
8	Сут-Хольский	МБОУ СОШ с. Хор-Тайга	8	13,9	3,9	0	1	7	0	88	100
9	Ресучреждение	ГАООРТ "ГЛРТ"	10	17,4	4,4	0	2	2	6	80	100

Образовательные организации с низким качеством знаний (от 1% до 20%) по информатике и ИКТ и с успеваемостью от 0% до 90%

№ п/п	Муниципалитет	Наименование ОО	Сдавали ОГЭ	Первичный балл	Средняя оценка	Отметка по 5-бальной шкале				КЗ	У
						"2"	"3"	"4"	"5"		
1	город Ак-Довурак	МБОУ СОШ №2 г. Ак-Довурака	15	6,3	2,7	2	12	1	0	7	87
2	Дзун-Хемчикский	МБОУ СОШ №1 г. Чадан	19	6,3	2,9	2	15	2	0	11	89

Образовательные организации с самым низким качеством знаний (0%) и успеваемостью (от 0% до 79%) по информатике и ИКТ

№ п/п	Муниципалитет	Наименование ОО	Сдавали ОГЭ	Первичный балл	Средняя оценка	Отметка по 5-бальной шкале				КЗ	У
						"2"	"3"	"4"	"5"		
1	Барун-Хемчикский	МБОУ СОШ с. Аянгагы	4	6,5	2,5	1	3	0	0	0	75
2	Каа-Хемский	МБОУ СОШ с.Бояровка	2	5,5	2,5	1	1	0	0	0	50
3	Каа-Хемский	МБОУ СОШ с.Усть-Бурен	1	2,0	2,0	1	0	0	0	0	0
4	Улуг-Хемский	МБОУ СОШ с. Торгалыгский	3	4,7	2,3	1	2	0	0	0	67

Литература

В основном государственном экзамене по литературе приняли участие 34 чел., из них преодолели минимальный порог 33 чел. (97%). Средний первичный балл составил 17,9 баллов (по сравнению с 2018 годом снизился на 1,9 первичных балла), средняя оценка «3,4».

	Количество участников	Средний первичный балл	Средняя оценка	Количество участников, не преодолевших минимальный порог	Доля участников, не преодолевших мин. порог, %
2017 г.	38	24	3	4	11
2018 г.	31	19,8	3,7	2	6,4
2019 г.	34	17,9	3,4	1	3

Качество знаний учащихся снизилось на 17% (в 2017 г. - 37%, в 2018 г. - 58%). Успеваемость также повысилась на 3,5% (в 2017 г. - 89%, в 2018 г. - 93,5%). Минимальную границу не преодолели 3% (в 2018 г. - 6,4%) от общего количества участников.

№	Наименование ОО	2017 г.				2018 г.				2019 г.			
		Сдавали ОГЭ	Кол-во участников, не преод. порог	КЗ	У	Сдавали ОГЭ	Кол-во участников, не преод. порог	КЗ	У	Сдавали ОГЭ	Кол-во участников, не преод. порог	КЗ	У
1	г. Кызыл	22	0	45	100	16	1	68,7	93,7	21	0	52	100
2	г. Ак-Довурак	1	0	0	100	1	0	0	100				
3	Бай-Тайгинский												
4	Барун-Хемчикский												
5	Дзун-Хемчикский	2	1	0	50								
6	Каа-Хемский	1	0	0	100					1	0	0	100
7	Кызылский	4	2	25	50	6	0	50	100	1	0	0	100
8	Монгун-Тайгинский	1	1	0	0	1	1	0	0				
9	Овюрский												
10	Пий-Хемский									1	0	0	100
11	Сут-Хольский					1	0	100	100				
12	Тандынский	1	0	0	100	2	0	50	100	1	0	0	100
13	Тере-Хольский									1	0	100	100
14	Тес-Хемский	1	0	100	100	1	0	100	100	2	1	0	50
15	Тоджинский					1	0	100	100	1	0	100	100
16	Улуг-Хемский	1	0	0	100								
17	Чаа-Хольский	1	0	0	100								
18	Чеди-Хольский												
19	Эрзинский	2	0	50	100	2	0	0	100	1	0	0	100
20	Ресучреждения:	1	0	100	100					4	0	25	100
	Итого:	38	4	37	89	31	2	58	93,5	34	1	41	97

Образовательные организации с наиболее высоким качеством знаний (от 90% до 100%) по литературе

№ п/п	Муниципалитет	Наименование ОО	Сдавали ОГЭ	Первичный балл	Средняя оценка	Отметка по 5-бальной шкале				КЗ	У
						"2"	"3"	"4"	"5"		
1	город Кызыл	МБОУ СОШ №3 г.Кызыла	1	29	5	0	0	0	1	100	100
2	город Кызыл	МБОУ СОШ №8 г. Кызыла	1	23	4	0	0	1	0	100	100
3	город Кызыл	МБОУ СОШ №12 г. Кызыла	1	21	4	0	0	1	0	100	100
4	Тандинский	МБОУ СОШ с. Кунгуртуг	1	29	5	0	0	0	1	100	100
5	Тоджинский	МБУ Тоора-Хемская СОШ	1	22	4	0	0	1	0	100	100

Образовательные организации с самым низким качеством знаний (0%) и успеваемостью от 0% до 50% по литературе

№ п/п	Муниципалитет	Наименование ОО	Сдавали ОГЭ	Первичный балл	Средняя оценка	Отметка по 5-бальной шкале				КЗ	У
						"2"	"3"	"4"	"5"		
1	Тес-Хемский	МБОУ Самагалтайская СОШ №2	2	5	2	1	1	0	0	0	50

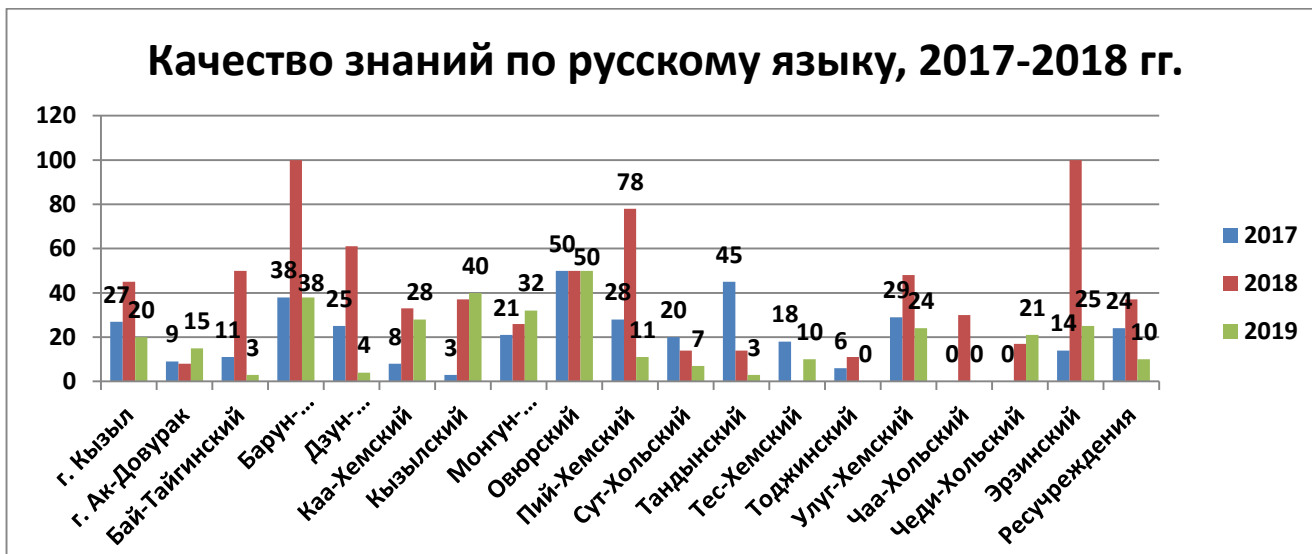
Результаты ГИА-9 2019 г. в форме ГВЭ

Русский язык

В государственном выпускном экзамене по русскому языку приняли участие 886 чел., из них преодолели минимальный порог 883 чел. (99,6%). Средняя оценка «3,2».

Количество учащихся	Средняя оценка	Количество учащихся, не преодолевших минимальный порог
---------------------	----------------	--------------------------------------------------------

14	Тес-Хемский	11	0	18	100					21	0	10	100
15	Тоджинский	17	0	6	100	9	0	11	100	36	0	0	100
16	Улуг-Хемский	42	0	29	100	60	0	48	100	75	0	24	100
17	Чаа-Хольский	9	0	0	100	10	0	30	100	8	0	0	100
18	Чеди-Хольский	3	0	0	100	6	0	17	100	14	0	21	100
19	Эрзинский	7	0	14	100	3	0	100	100	8	0	25	100
20	Ресучреждения:	26	0	24	100	30	0	37	100	30	1	10	100
	Итого:	447	0	23	100	460	0	43	100	886	3	18	96,6



Математика

В государственном выпускном экзамене по математике приняли участие 889 чел., из них преодолели минимальный порог 877 чел. (98,6%), средняя оценка «4».

	Количество участников	Средняя оценка	Количество участников, не преодолевших минимальный порог	Доля участников, не преодолевших мин. порог, %
2017 г.	447	4	7	2
2018 г.	481	3,7	13	2,7
2019 г.	889	3,8	12	1,3

Качество знаний учащихся уменьшилось на 1% (в 2017 г. 73%, в 2018 г. 69%). Успеваемость уменьшилась на 4% (в 2017 г. 98%, в 2018 г. 97%). Минимальную границу не преодолели 7,4% (в 2018 г. 2,7%) от общего количества участников.

№	Наименование ОО	2017 г.				2018 г.				2019 г.			
		Сдавали ОГЭ	Кол-во участников, не преод. порог	КЗ	У	Сдавали ОГЭ	Кол-во участников, не преод. порог	КЗ	У	Сдавали ОГЭ	Кол-во участников, не преод. порог	КЗ	У
1	г. Кызыл	138	2	69	99	131	2	85	98	349	3	80	99
2	г. Ак-	10	0	30	100	14		43	100	27	1	30	90

	Довурак												
3	Бай-Тайгинский	9	0	100	100	12		58	100	29	2	10	93
4	Барун-Хемчикский	16	0	81	100	9		100	100	21	3	19	85
5	Дзун-Хемчикский	52	0	77	100	62	3	63	97	85	1	79	98
6	Каа-Хемский	12	2	67	83	21		95	100	31	0	87	100
7	Кызылский	32	0	88	100	40	1	40	98	52	0	96	100
8	Монгун-Тайгинский	14	0	86	100	19		58	100	19	0	100	100
9	Овюрский	8	0	75	100	4		25	100	2	0	50	100
10	Пий-Хемский	12	2	50	83	10		30	100	27	0	26	100
11	Сут-Хольский	1	0	100	100	7		71	100	12	1	33	90
12	Тандынский	22	0	68	100	21	7	19	67	38	0	16	100
13	Тере-Хольский										0		
14	Тес-Хемский	11	0	100	100	14		86	100	21	0	100	100
15	Тоджинский	17	0	59	100	9		67	100	33	0	24	100
16	Улуг-Хемский	42	1	88	98	58		81	100	74	0	72	100
17	Чаа-Хольский	9	0	100	100	9		56	100	8	0	75	100
18	Чеди-Хольский	3	0	67	100	6		83	100	14	0	79	100
19	Эрзинский	7	0	100	100	3		0	100	8	0	0	100
20	Ресучреждения:	26	0	77	100	32		72	100	31	1	90	97
	Итого:	447	7	73	98	481	13	69	97	889	12	68	93



Результаты ОГЭ – это обширное поле для анализа работы школы, педагогов, всей системы подготовки выпускников. Анализ причин неудовлетворительных результатов ОГЭ, конечно, следует искать в том, как организована деятельность коллектива школы для создания условий получения качественного образования.

Усиление контроля и прозрачности проведения государственной итоговой аттестации в 9-х классах в течение двух последних лет показало реальную картину качества обучения и в целом проблемы управления системой образования в республике. Необходимо, чтобы в каждой школе, в которой обнаружены отрицательные результаты ГИА, были проведены педагогические советы, сделан самоанализ деятельности и разработан план мероприятий как для девятиклассников, так и для остальных учащихся старших классов с низкой успеваемостью, по дальнейшему сопровождению этих детей - индивидуальное обучение, дополнительные занятия, каникулярные школы и т.п.

Количество участников с неудовлетворительными результатами в разрезе кожуунов

МСУ	Количество участников, получившие отметку "2"	ОГЭ (количество двоек по предметам)													ГВЭ (количество двоек по предметам)						
		1 – Русский язык	2 – Математика	3 – Физика	4 – Химия	5 – Информатика	6 – Биология	7 – История (с XX веком)	8 – География	9 – Английский язык	10 – Немецкий язык	12 – Обществознание	17 – История (без XX века)	18 – Литература	51 – Русский язык	52 – Математика	54 – Химия	56 – Биология	58 – География	62 – Обществознание	71 – Родной язык
г. Кызыл	97	18	81	0	2	2	1	0	10	7	0	18	1	0	2	3	0	0	0	0	0
г. Ак-Довурак	47	22	41	0	0	6	2	0	1	0	0	7	1	0	0	1	0	0	0	0	0
Бай-Тайгинский	23	6	13	0	1	2	2	5	2	0	0	6	0	0	0	2	0	0	0	0	0
Барун-Хемчикский	66	21	57	0	1	3	5	0	11	0	0	9	0	0	0	3	0	0	0	0	0
Дзун-Хемчикский	14	7	8	0	0	2	2	0	4	0	0	6	0	0	0	1	0	0	0	0	1
Каа-Хемский район	17	5	9	0	1	4	1	0	4	0	0	4	0	0	0	0	0	0	0	0	0
Кызылский район	55	25	32	1	1	7	10	0	10	0	0	14	1	0	0	0	0	0	0	0	0
Монгун-Тайгинский	7	4	0	0	0	1	0	0	0	0	0	0	2	0	0	0	0	0	0	0	0
Овюрский район	7	3	1	0	0	1	3	0	1	0	0	0	0	0	0	0	0	0	0	0	0
Пий-Хемский район	9	1	7	0	0	0	1	0	1	0	0	0	0	0	0	0	0	0	0	0	0
Сут-Хольский район	24	14	15	0	0	0	2	0	8	1	0	6	0	0	0	1	0	0	0	0	0
Тандынский район	37	18	24	0	1	2	7	0	2	0	0	10	1	0	0	0	0	0	0	0	0
Тере-Хольский район	0	0	0	0	0	0	0	0	0	0	0	0	0	0	0	0	0	0	0	0	0
Тес-Хемский район	8	4	1	0	0	0	0	0	0	0	0	4	0	1	0	0	0	0	0	0	0
Тоджинский район	24	16	12	0	1	0	5	0	5	0	0	9	1	0	0	0	0	0	0	0	3
Улуг-Хемский район	43	17	28	0	1	1	2	0	16	0	0	20	4	0	0	0	0	0	0	0	0
Чаа-Хольский район	4	2	1	0	0	0	1	0	1	0	0	0	0	0	0	0	0	0	0	0	0
Чеди-Хольский район	26	13	22	0	1	0	5	0	4	0	0	5	0	0	0	0	0	0	0	0	0
Эрзинский район	13	7	6	0	0	0	1	0	1	0	0	5	0	0	0	0	0	0	0	0	0
Ресучреждения	6	1	5	0	0	0	1	0	1	0	0	1	1	0	1	1	0	0	0	0	0
Общий итог	527	204	363	1	10	31	51	5	82	18		124	12	1	3	12	0	0	0	0	4
Общее кол-во зарег-х уч-ся по предм.	4882	4756	4791	588	812	1311	1500	27	1378	150	3	2394	209	34	886	889	1	7	7	10	1149

Министерство образования и науки Республики Тыва
ГБУ «Институт оценки качества образования Республики Тыва»

Составители: Кыргыс С.Б., Тогочакова Т.Н., Семиз-оол Т.И., Куулар С.С.

Аналитический обзор ОГЭ-2019 в Республике Тыва
(сборник информационно-аналитических материалов)

Компьютерный набор и верстка: Семиз-оол Т.И., Куулар С.С.

Редактирование: Тогочакова Т.Н.

Сдано в набор: 18 октября 2019 г.

Подписано к печати __ октября 2019 г.

Формат 60x84/16

Гарнитура Time New Roman

Бумага офисная.

Физ.печ.л. 3,25

Тираж 10 экз.

Издательство ГБУ «Институт оценки качества образования Республики Тыва», 2019 г.