


**Подготовка лиц,
задействованных при проведении
государственной итоговой аттестации
по образовательным программам среднего
общего образования в пункте проведения
экзаменов (член ГЭК)**



**Особенности проведения
экзамена с использованием
ЭМ на бумажном носителе**



ОСОБЕННОСТИ ПРОВЕДЕНИЯ ЭКЗАМЕНА С ИСПОЛЬЗОВАНИЕМ ЭМ НА БУМАЖНОМ НОСИТЕЛЕ

Использование ЭМ, доставляемых в ППЭ на бумажных носителях сохраняется для

ППЭ,
организованных на
дому

ППЭ,
организованных
на базе
медицинских
учреждений

ППЭ, организованных для обучающихся, освоивших образовательные программы среднего общего образования в специальных учебно-воспитательных учреждениях закрытого типов, в учреждениях, исполняющих наказание в виде лишения свободы, а также в учреждениях для несовершеннолетних лиц, подозреваемых, обвиняемых, содержащихся под стражей.

Независимо от выбора
технологии при проведении ЕГЭ
используются чёрно-белые
односторонние бланки и КИМ

Состав индивидуального комплекта ЕГЭ 2018 года

Единый государственный экзамен - 2018
Бланк регистрации

Код субъекта РФ: [] Код организационного пункта: [] Код школы: [] Код класса: [] Код предмета: [] Код варианта: [] Код предмета ЕГЭ: [] Протокол: []

№ бланка: 2 630114 090017

Внимание! Этот бланк предназначен для использования в ЦОИИИИ на территории образовательных учреждений. Все бланки и контрольные измерительные материалы рассматриваются в комплексе. Сводный бланк и часть бланков выдаются от государственного экзамена.

Имя: [] Фамилия: [] Отчество: [] Документ: [] Серия: [] Номер: []

Во время проведения экзамена соблюдайте порядок проведения ЕГЭ:

- иметь при себе средства связи, фото- и видеопленки, справочные материалы, письменные заметки и иные средства хранения и передачи информации;
- выносить из аудитории и ПЭП экзаменационные материалы на бумажном и электронном носителях;
- фотографировать экзаменационные материалы;
- общаться с другими участниками ЕГЭ и перемещаться по аудитории и ПЭП без сопровождения организатора.

До начала работы с бланком ответов проверьте:

- наличие в своем индивидуальном комплекте (ИК) бланка регистрации, бланка ответа № 1, бланка ответа № 2 (лист 1) и бланка ответа № 2 (лист 2) (за исключением ИК для проведения ЕГЭ по математике базового уровня) и контрольных измерительных материалов (КИМ);
- отсутствие дефектов печати КИМ и бланков (в том числе артикулов);
- соответствие личной информации в номере КИМ с соответствующим записанному на контрольном листе или на конверте ИК при проведении ЕГЭ в ПЭП на дому, в учреждениях здравоохранения, исполнения наказаний, закрытого типа). Если обнаружены браки или несоответствия, сообщить организатору задугой ИК.

С порядком проведения единого государственного экзамена ознакомлен(а):

Согласен(ась) ответственным организатором в аудитории:

Удобен с экзаменом в связи с: временными обстоятельствами наличием экзамена в учебной программе

Единый государственный экзамен - 2018
Бланк ответов № 1

Код субъекта РФ: [] Код организационного пункта: [] Код школы: [] Код класса: [] Код предмета: [] Код варианта: [] Код предмета ЕГЭ: [] Протокол: []

№ бланка: []

Внимание! Все бланки и контрольные измерительные материалы рассматриваются в комплексе. Результаты работы выносятся за пределы аудитории в КРАТКИМ ОТВЕТЕ.

Результаты работы выносятся за пределы аудитории в КРАТКИМ ОТВЕТЕ.

Заменяет ссылки ответов на задания с КРАТКИМ ОТВЕТОМ.

Согласен(ась) ответственным организатором в аудитории:

Количество заполненных заданий: []

Замена пробных ответов: []

Единый государственный экзамен - 2018
Бланк ответов № 2 лист 1

Код субъекта РФ: [] Код организационного пункта: [] Код школы: [] Код класса: [] Код предмета: [] Код варианта: [] Код предмета ЕГЭ: [] Протокол: []

№ бланка № 2: []

Внимание! Этот бланк предназначен для использования в ЦОИИИИ на территории образовательных учреждений. Все бланки и контрольные измерительные материалы рассматриваются в комплексе. Сводный бланк и часть бланков выдаются от государственного экзамена.

Порядок выполнения заданий: "Краткий ответ", "Короткий ответ", "Свободный ответ".

Результаты работы выносятся за пределы аудитории в КРАТКИМ ОТВЕТЕ.

Заменяет ссылки ответов на задания с КРАТКИМ ОТВЕТОМ.

Согласен(ась) ответственным организатором в аудитории:

Количество заполненных заданий: []

Замена пробных ответов: []

Единый государственный экзамен - 2018
Бланк ответов № 2 лист 2

Код субъекта РФ: [] Код организационного пункта: [] Код школы: [] Код класса: [] Код предмета: [] Код варианта: [] Код предмета ЕГЭ: [] Протокол: []

№ бланка № 2: []

Внимание! Этот бланк предназначен для использования в ЦОИИИИ на территории образовательных учреждений. Все бланки и контрольные измерительные материалы рассматриваются в комплексе. Сводный бланк и часть бланков выдаются от государственного экзамена.

Порядок выполнения заданий: "Краткий ответ", "Короткий ответ", "Свободный ответ".

Результаты работы выносятся за пределы аудитории в КРАТКИМ ОТВЕТЕ.

Заменяет ссылки ответов на задания с КРАТКИМ ОТВЕТОМ.

Согласен(ась) ответственным организатором в аудитории:

Количество заполненных заданий: []

Замена пробных ответов: []

Черно-белые односторонние бланки:

- бланк регистрации;
- бланк ответов № 1;
- бланк ответов № 2 лист 1;
- бланк ответов № 2 лист 2;
- КИМ;

Единый государственный экзамен по РУССКОМУ ЯЗЫКУ
Вариант № 1

Инструкция по выполнению работы

На выполнение экзаменационной работы по русскому языку дается 3 часа (180 минут). Работа состоит из 3 частей.

Часть 1 включает 31 задание (A1 – A31). К каждому из них даны 4 варианта ответа, из которых только один правильный.

Часть 2 состоит из 8 заданий (B1 – B8). Ответы к этим заданиям вы должны оформлять самостоятельно.

Часть 3 состоит из одного задания (C1) и представляет собой небольшую письменную работу по тексту (дополнению).

Составьте ответ на задание в том порядке, в котором они даны. Для экономии времени пропускайте задание, которое не удаётся выполнить сразу, и переходите к следующему. Если после выполнения всей работы у вас останется время, вы можете вернуться к пропущенным заданиям.

Правильный ответ в зависимости от сложности задания пишется одним или несколькими словами. Баллы, полученные вами за все выполненные задания, суммируются. Постарайтесь выполнить как можно больше заданий и набрать как можно больше баллов.

Желаем успеха!

Часть 1

При выполнении заданий этой части в бланке ответов № 1 под номером выполнения задания (A1 – A31) поставьте знак «х» в клеточку, номер которой соответствует номеру выбранного вами ответа.

A1 В каком слове при произношении происходит отождествление согласного звука?
1) повозить 2) выхлоп 3) безразличный 4) метр

A2 В каком слове верно выделена буква, обозначающая ударный согласный звук?
1) шёлкАть 2) проблАА 3) наплАА 4) кльёт

A3 В каком предложении вместо слова ВОДНЫЙ нужно употребить ВОДНИСТЫЙ?
1) На месте ВОДНОЙ гряды часто возникает гряда болотная грядина, которая постепенно нарастает лесом.
2) Со временем ВОДНАЯ поверхность озера становится зелёноватой или красноватой и в ней появляются заросли кувшинок и водорослей.
3) Незамысловиты были бугорки лесных выгнов с ВОДНЫМИ стеблями.
4) ВОДНОЙ стадион – городок района и излюбленное место горожан, куда они приходят отдохнуть в выходные дни.

A4 Укажите пример с ошибкой в образовании формы слова.
1) молила под дождём
2) коснулись пылком
3) чудотворения образом
4) зарывные зёбки

A5 Укажите грамматически правильное продолжение предложения.
Райбная виноградника,
1) крестьяне учитывали рельеф местности.
2) большое значение имеют географические факторы.
3) учитываются состав почвы.
4) горожанам определялись потребности в винограде.

Разрешенные дополнительные устройства для всех участников ЕГЭ

Математика:

- линейка



Физика:

- линейка
- непрограммируемый калькулятор

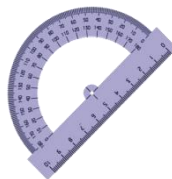


Химия:

- непрограммируемый калькулятор

География:

- линейка
- транспортир
- непрограммируемый калькулятор



Приказ Минобрнауки России от 10 ноября 2017 года № 1099 «Об утверждении единого расписания и продолжительности проведения единого государственного экзамена по каждому учебному предмету, перечня средств обучения и воспитания, используемых при его проведении в 2018 году»

Подготовка экзамена: особенности организации ППЭ на дому, медицинском учреждении (больнице)

Для участника ЕГЭ необходимо организовать рабочее место (с учетом состояния его здоровья)

Рабочие места для всех работников данного ППЭ

Непосредственно в помещении, где находится участник ЕГЭ, должно быть организовано видеонаблюдение без возможности трансляции в сети «Интернет» (в режиме «офлайн»).

В случае проведения в ППЭ на дому ЕГЭ по иностранному языку с включённым разделом «Говорение» организуется только одна аудитория, которая является аудиторией проведения и аудиторией подготовки одновременно.

Лица, привлекаемые к проведению ГИА

Руководитель
ППЭ

Член ГЭК
(не менее одного)

Организаторы ППЭ
(не менее одного)

Ассистент



Родители (законные представители) участников экзаменов вправе привлекаться в качестве ассистентов при проведении ГИА (с обязательным внесением их в региональную информационную систему и распределением их в указанный ППЭ на дому).

Лица, привлекаемые к проведению ЕГЭ, прибывают в ППЭ на дому не ранее 09.00 по местному времени.

Подготовка экзамена: доставка ЭМ в ППЭ

За 4 рабочих дня ОИВ направляет
Перевозчику ЭМ график приезда членов ГЭК
на территорию регионального склада

День экзамена – вручение ЭМ членам ГЭК в
отделениях регионального склада с 00.00 часов
по местному времени

Вскрытие коробов/специальных пакетов на территории отделения регионального
склада запрещено!

Член ГЭК расписывается в двух экземплярах заранее
приготовленного сотрудниками Перевозчика ЭМ
реестра Ф5. Один экземпляр подписанного реестра Ф5
передается члену ГЭК, второй - сотруднику Перевозчика
ЭМ

Получает от сотрудника Перевозчика ЭМ три
специальных пакета на обратную доставку и чистые бланки
реестра Ф1

Проверяет соответствие количества секьюрпаков,
целостности их упаковки и информацию на
адресной бирке:

- адрес и номер ППЭ;
- учебный предмет;
- дата проведения экзамена;
- номер специального пакета, указанного в реестре Ф5

Члену ГЭК необходимо иметь при себе документ,
удостоверяющий личность (паспорт), и копию
страницы паспорта с фотографией, которую он
передает сотруднику Перевозчика ЭМ.

Член ГЭК осуществляет доставку ЭМ в ППЭ

Подготовка экзамена: получение ЭМ в ППЭ

До начала экзамена руководитель ППЭ должен:

Не позднее 09.15 по местному времени получить от членов ГЭК:

Спецпакет с:

- ЭМ, пакетом руководителя ППЭ (акты, протоколы, формы апелляции, списки распределения участников ГИА и работников ППЭ, ведомости, отчеты и др.), дополнительными бланками ответов № 2 (кроме базовой математики);
- возвратными доставочными пакетами для упаковки каждого типа бланков ЕГЭ;
- бланки регистрации ЕГЭ;
- бланки ответов № 1;
- бланки ответов № 2 (лист 1 и лист 2, включая дополнительные бланки ответов № 2) (в случае проведения ЕГЭ по математике базового уровня возвратный доставочный пакет для упаковки бланков ответов № 2 и дополнительных бланков ответов № 2 не выдается)

Важно!! Руководитель ППЭ несет персональную ответственность за соблюдение мер информационной безопасности проведения ЕГЭ в ППЭ

Проведение экзамена: действия руководителя ППЭ в день экзамена

Не позднее 9.15

**Получить ЭМ от
члена ГЭК**



возвратные доставочные пакеты, конверты



конверты с ЭМ, дополнительные бланки ответов №2

- Проверить комплектность и целостность упаковки ЭМ.
- Заполнить форму ППЭ-14-01 «Акт приемки-передачи экзаменационных материалов в ППЭ» при получении ЭМ от членов ГЭК.
- Разместить в сейфе, расположенном в Штабе ППЭ в зоне видимости камер видеонаблюдения, доставочные спецпакеты с ИК участников ЕГЭ, дополнительные бланки ответов № 2 и обеспечить их надежное хранение до момента передачи ответственным организаторам в аудиториях.
- Вскрытие и переупаковка доставочных спецпакетов с ИК категорически запрещены.

Поместить в сейф!



ВНИМАНИЕ!

В случае отсутствия Штаба ППЭ (ППЭ на дому, в медицинском учреждении) все действия проводятся на территории ППЭ в зоне видеонаблюдения.

Проведение экзамена: выдача ЭМ руководителем ППЭ в Штабе ППЭ

Не позднее чем за 15 минут до начала экзамена

Руководитель ППЭ выдает ответственным организаторам в Штабе ППЭ :

- ✓ доставочные спецпакеты с индивидуальными комплектами
- ✓ возвратные доставочные пакеты для упаковки бланков ЕГЭ
- ✓ по форме ППЭ-14-02 «Ведомость выдачи и возврата экзаменационных материалов по аудиториям ППЭ».



**Во время экзамена
руководитель ППЭ**

Контроль за ходом проведения экзамена

Проведение экзамена: начало проведения экзамена в аудитории ППЭ


Организатор(ы) проводит инструктаж участников. Первая часть инструктажа в 9.50:

- О порядке проведения экзамена;
- О правилах подачи апелляции о нарушении установленного порядка проведения
- О правилах заполнения бланков, случаях удаления с экзамена, использовании доп. материалов;
- О времени и месте ознакомления с результатами

Вторая часть инструктажа не ранее 10.00:

Демонстрирует целостность упаковки спецпакета с ЭМ;
Вскрывает доставочный пакет с ИК (в ППЭ-05-02 фиксируется дата и время)

Организаторы раздают участникам ИК в произвольном порядке.



Объявляется начало, продолжительность и время окончания экзамена, фиксируется время начала и окончания на доске ППЭ-05-02

Организаторы проверяют правильность заполнения регистрационных полей бланков участниками;
проверяют соответствие данных участника в бланке регистрации и документе, удостоверяющем личность;

Участники экзамена:
в процессе инструктажа по указанию организатора вскрывают ИК;
проверяют комплектацию и наличие полиграфического брака;
заполняют регистрационные поля бланков.

Проведение экзамена: действие организаторов в аудитории

При проведении экзамена

1. Обеспечивают порядок проведения экзамена в аудитории и осуществлять контроль за порядком проведения экзамена в аудитории и вне аудитории
2. За 30 минут и за 5 минут до окончания выполнения экзаменационной работы организатор (ы) сообщают участникам ЕГЭ о скором завершении экзамена и напоминают о необходимости перенести ответы из черновиков со штампом образовательной организации, на базе которой организован ППЭ, и КИМ в бланки ЕГЭ.
3. По истечении установленного времени организатор(ы) в центре видимости камер видеонаблюдения объявляют об окончании выполнения экзаменационной работы

При проведении экзамена

ассистенты оказывают участникам ЕГЭ с ограниченными возможностями здоровья необходимую техническую помощь с учетом их индивидуальных особенностей:

- ✓ помощь при чтении и оформлении заданий;*
- ✓ перенос ответов участника в бланки ответов;*
- ✓ содействие участникам в перемещении и расположении на рабочем месте;*
- ✓ оказание помощи в фиксации положения тела, ручки в кисти руки;*
- ✓ вызов медперсонала;*
- ✓ оказание неотложной медицинской помощи;*
- ✓ помощь в общении с сотрудниками ППЭ*

Завершение экзамена: действия организаторов в аудитории

- ✓ Организатор объявляет об окончании экзамена в центре видимости камеры видеонаблюдения;
- ✓ Собирает у участников ЕГЭ:
 - бланки регистрации, бланки ответов № 1, бланки ответов № 2, ДБО № 2 (в случае если такие бланки выдавались участникам ЕГЭ);
 - КИМ, вложенный в конверт от ИК;
 - черновики со штампом образовательной организации, на базе которой расположен ППЭ, (в случае проведения ЕГЭ по иностранным языкам (раздел «Говорение») черновики не используются);
 - в случае если бланки ответов № 2, предназначенные для записи ответов на задания с развернутым ответом, и ДБО № 2 (если такие выдавались по просьбе участника ЕГЭ) содержат незаполненные области (за исключением регистрационных полей), то необходимо погасить их следующим образом: «Z».



Завершение экзамена: действия организаторов в аудитории

- Заполняет форму ППЭ-05-02 «Протокол проведения ГИА в аудитории».
- Демонстрирует в сторону одной из камер видеонаблюдения каждую страницу протокола проведения экзамена в аудитории.
- В возвратные доставочные пакеты упаковывает только использованные участниками ЕГЭ бланки ЕГЭ
- ✓ Пересчитывает использованные и неиспользованные черновики.
- ✓ Использованные черновики упаковывает в конверт и запечатывает, при этом на конверте необходимо указать: код региона, номер ППЭ (наименование и адрес) и номер аудитории, код учебного предмета, название учебного предмета, по которому проводится ЕГЭ, количество черновиков в конверте.
- ✓ **По завершении сбора и упаковки ЭМ в аудитории** ответственный организатор в центре видимости камеры видеонаблюдения объявляет об окончании экзамена.
- ✓ После проведения сбора ЭМ и подписания протокола о проведении экзамена в аудитории (форма ППЭ-05-02) ответственный организатор на камеру видеонаблюдения громко объявляет все данные протокола и демонстрирует на камеру видеонаблюдения запечатанные возвратные доставочные пакеты с ЭМ участников ЕГЭ.



Организаторы покидают ППЭ после передачи всех ЭМ руководителю ППЭ и с разрешения руководителя ППЭ.

Завершение экзамена: действия ассистента

Ответы на задания экзаменационной работы, выполненные слепыми и слабовидящими участниками ЕГЭ в специально предусмотренных тетрадях и бланках увеличенного размера, а также экзаменационные работы, выполненные слепыми участниками ЕГЭ и участниками ЕГЭ с нарушением опорно-двигательного аппарата на компьютере, в присутствии членов ГЭК переносятся ассистентами в бланки ЕГЭ

Завершение экзамена: действия руководителя ППЭ и члена ГЭК

Этап завершения ГИА в ППЭ

В Штабе ППЭ с включенным видеонаблюдением получить от ответственных организаторов в аудитории следующие материалы

- ✓ запечатанный возвратный доставочный пакет с бланками регистрации, бланками ответов № 1, бланками ответов № 2 лист 1 и лист 2, в том числе с ДБО № 2;
- ✓ КИМ участников ЕГЭ, вложенные в конверты от ИК
- ✓ запечатанный конверт с использованными черновикам
- ✓ неиспользованные черновики
- ✓ неиспользованные ИК участников ЕГЭ
- ✓ испорченные и (или) имеющие полиграфические дефекты ИК
- ✓ неиспользованные ДБО №2
- ✓ служебные записки (при наличии)

форму ППЭ-05-02 «Протокол проведения ГИА в аудитории»;

форму ППЭ-12-02 «Ведомость коррекции персональных данных участников ГИА в аудитории»;

форму ППЭ-12-04-МАШ «Ведомость учета времени отсутствия участников ГИА в аудитории»;

форму ППЭ-12-03 «Ведомость использования дополнительных бланков ответов № 2»

Завершение экзамена: действия руководителя ППЭ и члена ГЭК

Этап завершения ГИА в ППЭ

Руководитель ППЭ совместно с членом ГЭК заполняют формы:

- ✓ ППЭ 14-01 «Акт приёмки-передачи экзаменационных материалов в ППЭ»
- ✓ ППЭ 13-01 «Протокол проведения ГИА в ППЭ»
- ✓ ППЭ 13-02 МАШ «Сводная ведомость учёта участников и использования ЭМ в ППЭ»
- ✓ ППЭ-14-02 «Ведомость выдачи и возврата ЭМ по аудиториям ППЭ»

Все необходимые материалы передаются руководителем ППЭ члену ГЭК по форме ППЭ-14-01 «Акт приёмки-передачи экзаменационных материалов в ППЭ»

**После проведения экзамена
использованные и
неиспользованные ЭМ из ППЭ
доставляются членом ГЭК
в РЦОИ самостоятельно**



ТЕОРЕТИЧЕСКИЕ И ПРАКТИЧЕСКИЕ ЗАДАНИЯ

В каких ППЭ в 2018 году будут использоваться материалы на бумажных носителях?

В ППЭ, организованных на дому, на базе медицинских учреждений, ППЭ, организованных для обучающихся, освоивших образовательные программы среднего общего образования в специальных учебно-воспитательных учреждениях закрытого типов, в учреждениях, исполняющих наказание в виде лишения свободы, а также в учреждениях для несовершеннолетних лиц, подозреваемых, обвиняемых, содержащихся под стражей

В ППЭ, находящихся в труднодоступных и удаленных местах

Во всех ППЭ по решению ОИВ



Выберите правильный ответ, нажав на него курсором

Материал для вновь привлекаемых специалистов

При проведении ЕГЭ в 2018 году с использованием ЭМ на бумажных носителях участникам экзамена будут выдаваться

Цветные бланки,
используемые в 2017 году



Чёрно-белые односторонние
бланки и КИМ



По решению ОИВ могут
выдаваться оба типа
бланков



Выберите правильный ответ, нажав на него курсором

Материал для вновь
привлекаемых специалистов