

**Министерство образования Республики Тыва  
ГБУ «Институт оценки качества образования Республики Тыва»**



**Статистико-аналитический отчет  
о результатах государственной итоговой аттестации  
по образовательным программам среднего общего  
образования в Республике Тыва в 2022 году  
(основной период)**

*(Сборник информационно-аналитических материалов)*

**Статистико-аналитический отчет о результатах государственной итоговой аттестации по образовательным программам среднего общего образования в Республике Тыва в 2022 году (основной период).** (Сборник информационно-аналитических материалов). – Кызыл: Государственное бюджетное учреждение «Институт оценки качества образования Республики Тыва», 2022 – 72 с.

Составители: Донгак В.В., Монгуш Ш.С., Ондар Д.К., Сарыглар С.Н., Шюгдюр-оол А.А.

В сборнике представлены статистико-аналитические материалы по результатам проведения основного периода государственной итоговой аттестации по образовательным программам среднего общего образования в Республике Тыва в 2022 году.

Материалы предназначены для руководителей и специалистов органов управления образованием, обучающихся и их родителей, руководителей и педагогических работников образовательных организаций, специалистов, занимающихся вопросами оценки качества образования, представителей общественности.

В сборнике применены следующие условные обозначения, сокращения и термины:

АТЕ - Административно-территориальная единица,  
МОУО - муниципальный орган управления образованием,  
ВПЛ - Выпускники прошлых лет, допущенные в установленном порядке к сдаче ЕГЭ,  
ВТГ - Выпускники текущего года, обучающиеся, допущенные в установленном порядке к ГИА в форме ЕГЭ,  
ГВЭ-11 - Государственный выпускной экзамен по образовательным программам среднего общего образования,  
ГИА-11 - Государственная итоговая аттестация по образовательным программам среднего общего образования,  
ЕГЭ - Единый государственный экзамен,  
КИМ - Контрольные измерительные материалы,  
Минобр РТ - Министерство образования Республики Тыва,  
ОО - Образовательная организация, осуществляющая образовательную деятельность по имеющей государственную аккредитацию образовательной программе,  
РИС - Региональная информационная система обеспечения проведения государственной итоговой аттестации обучающихся, освоивших основные образовательные программы основного общего и среднего общего образования,  
Участник ЕГЭ / участник экзамена / участник - Обучающиеся, допущенные в установленном порядке к ГИА в форме ЕГЭ, выпускники прошлых лет, допущенные в установленном порядке к сдаче ЕГЭ,  
СПО - средняя профессиональная образовательная организация,  
Участники ЕГЭ с ОВЗ - Участники ЕГЭ с ограниченными возможностями здоровья,  
ФПУ - Федеральный перечень учебников, допущенных к использованию при реализации имеющих государственную аккредитацию образовательных программ основного общего и среднего общего образования.

© ГБУ «Институт оценки качества образования Республики Тыва», 2022.

## Содержание

Введение.....	4
Краткий обзор о проведении государственной итоговой аттестации по образовательным программам среднего общего образования в Республике Тыва в 2022 году (основной период).....	5
Основные результаты ЕГЭ по учебным предметам в Республике Тыва в 2022 году (основной период) .....	8
Ранжирование всех ОО Республики Тыва по интегральным показателям качества подготовки выпускников.....	13
Результаты по группам участников ЕГЭ с различным уровнем подготовки в разрезе типа ОО .....	21
Основные результаты ЕГЭ по учебным предметам в сравнении по АТЕ.....	32
Перечень ОО, продемонстрировавших наиболее высокие результаты ЕГЭ в 2022 году.....	54
Перечень ОО, продемонстрировавших низкие результаты ЕГЭ в 2022 году.....	62
Рекомендации по использованию полученных результатов ЕГЭ для включения в «дорожную карту» по развитию региональной системы образования.....	70

## Введение

Предлагаемый документ представляет статистико-аналитический отчет о результатах государственной итоговой аттестации по образовательным программам среднего общего образования (далее – ГИА-11) в Республике Тыва в 2022 году (основной период).

Целью отчета является:

- представление статистических данных о результатах ГИА-11 в Республике Тыва;
- проведение методического анализа типичных затруднений участников ГИА-11 по учебным предметам и разработка рекомендаций по совершенствованию преподавания;
- формирование предложений в «дорожную карту» по развитию региональной системы образования (в части выявления и распространения лучших педагогических практик, оказания поддержки образовательным организациям, демонстрирующим устойчиво низкие результаты обучения).

Отчет включает в себя общую информацию о результатах проведения ГИА-11 (основной период) в Республике Тыва в 2022 году, методический анализ результатов ЕГЭ по учебным предметам, рекомендации по использованию полученных результатов для включения в «дорожную карту» по развитию региональной системы образования.

Отчет может быть использован:

– специалистами органов исполнительной власти, осуществляющих государственное управление в сфере образования, для принятия управленческих решений по совершенствованию процесса обучения;

– специалистами организаций дополнительного профессионального образования (институты повышения квалификации) при разработке и реализации дополнительных профессиональных программ повышения квалификации учителей и руководителей образовательных организаций;

– методическими объединениями учителей-предметников при планировании обмена опытом работы и распространении успешного опыта обучения учебному предмету и успешного опыта подготовки обучающихся к государственной итоговой аттестации;

– руководителями образовательных организаций и учителями-предметниками при планировании учебного процесса и выборе технологий обучения.

При проведении анализа необходимо использовать данные региональной информационной системы обеспечения проведения ГИА по программам среднего общего образования (РИС ГИА-11), а также дополнительные сведения Министерства образования Республики Тыва (Минобр РТ).

## **Краткий обзор о проведении государственной итоговой аттестации по образовательным программам среднего общего образования в Республике Тыва в 2022 году (основной период)**

Основной период государственной итоговой аттестации по образовательным программам среднего общего образования на территории Республики Тыва в 2022 году был проведен в соответствии с графиком, утвержденным приказом Минпросвещения РФ от 17.11.2021 г. № 834/1479 «Об утверждении единого расписания и продолжительности проведения единого государственного экзамена по каждому учебному предмету, требований к использованию средств обучения и воспитания при его проведении в 2022 году».

С 26 мая по 2 июля 2022 года в период основного периода и резервных дней ГИА проведены экзамены по учебным предметам. В каждом пункте проведения экзаменов присутствовали: 1 медработник, 1 сотрудник полиции, 1 работник ТСИ и общественный наблюдатель.

В целях организации и проведения Государственной итоговой аттестации 2022 г. органами исполнительной власти Республики Тыва было обеспечено межведомственное взаимодействие:

- *по медицинскому сопровождению выпускников.* Во всех пунктах проведения экзаменов (далее – ППЭ) были привлечены медицинские работники, а также бригада скорой помощи в г. Кызыле. Экзамены в ППЭ проведены с учетом рекомендаций Роспотребнадзора и Рособнадзора в условиях риска Covid-19;

- *по охране общественной безопасности* сотрудниками МВД РТ;

- *по прозрачности проведения ГИА* 122 общественными наблюдателями, прошедшими аккредитацию;

- *по обеспечению видеонаблюдения* сотрудниками ТСИ;

- *по бесперебойному электроснабжению в ППЭ.* В текущем году во все ППЭ республики были обеспечены дизель-генераторными установками достаточной мощности.

- *по безопасной перевозке автотранспортом участников ГИА.* Весь автотранспорт соответствовал требованиям безопасности: исправное техническое состояние, наличие тахографа, наличие ГЛОНАСС;

- *по водной переправе при доставке участников ГИА* Министерством дорожно-транспортного комплекса Республики Тыва совместно с ГИБДД и ГИМС ГУ МЧС России по Республике Тыва. Всего за основной период через водные переправы было доставлено для участия в экзаменах 21 выпускник.

В соответствии с Приложением №3 к протоколу государственной экзаменационной комиссии от 01.02.2022 г. № 1/ОО «Перечень ППЭ государственной итоговой аттестации по образовательным программам среднего общего образования в 2022 году» и протоколом государственной экзаменационной комиссии от 02.04.2022 г. № 3/ОО определены пункты проведения экзаменов: в основном периоде задействованы 26 пунктов проведения экзаменов ГИА-11. Общее количество аудиторий – 337,

вместимость – 3321 посадочных мест. Пункты проведения экзамена расположены во всех муниципалитетах республики.

При проведении ЕГЭ были задействованы не менее 1500 чел.: руководителей ППЭ – 45; организаторов в аудитории ППЭ – 854; организаторов вне аудитории ППЭ – 444; технических специалистов ППЭ – 112, членов ГЭК – 92.

В целях обеспечения объективности проведения ЕГЭ использовалась технология доставки экзаменационных материалов по сети «Интернет» и технология сканирования экзаменационных материалов непосредственно в аудитории проведения экзамена в ППЭ:

- 100% передача контрольно-измерительных материалов в ППЭ по сети Интернет (100% ППЭ имеют защищенную связь с Интернет);

- 100% печать контрольно-измерительных материалов в аудиториях проведения экзамена (100% ППЭ оборудованы высокоскоростными принтерами);

- 100% сканирование экзаменационных материалов в аудиториях проведения экзамена (100% ППЭ оборудованы высокоскоростными сканерами);

- 100% передача отсканированных экзаменационных материалов из ППЭ в РЦОИ по защищенным каналам связи (100% ППЭ имеют защищенную связь с РЦОИ);

- 100% онлайн-видеонаблюдение в ППЭ и РЦОИ.

100% ППЭ обеспечены подавителями сигналов сотовой связи и металлодетекторами.

С 2020 года в 100% ППЭ региона выполнен монтаж новых IP-камер и постройка соответствующих структурированных кабельных систем (СКС), необходимых для обеспечения стабильного и надежного функционирования систем онлайн-видеонаблюдения в ППЭ и РЦОИ.

В целях обеспечения объективности и прозрачности проведения ЕГЭ на базе Регионального центра обработки информации ГБУ «Институт оценки качества образования Республики Тыва» функционировал Ситуационный информационный центр (СИЦ). В СИЦ оборудовано 24 рабочих мест с выходом в интернет на портал видеонаблюдения (smotriege.ru).

Количество образовательных организаций, принявших участие ГИА 2022 - 164. Из них сельских школ - 120, городских школ - 31, республиканских учреждений - 13, специализированных учреждений - 8.

На основной период было зарегистрировано 2721 человек. В том числе 2244 выпускников текущего года (ВТГ), 2649 участников ЕГЭ, 2089 участников ЕГЭ 11 классов. Количество участников ЕГЭ по учебным предметам за 3 года показаны в таблице 1.

Количество<sup>1</sup> участников ЕГЭ по учебным предметам (за 3 года)

Предмет	2020		2021		2022	
	чел.	% от общего числа участников	чел.	% от общего числа участников	чел.	% от общего числа участников
Русский язык	2184	93,17	2384	93,23	2320	94,58
Математика профильная	1111	47,40	1054	41,22	641	26,13
Английский язык	176	7,51	183	7,16	176	7,17
Биология	746	31,83	796	31,13	722	29,43
География	72	3,07	76	2,97	70	2,85
Информатика и ИКТ (КЕГЭ)	275	11,73	0	0,00	309	12,60
История	517	22,06	570	22,29	557	22,71
Литература	53	2,26	57	2,23	60	2,45
Обществознание	1303	55,59	1387	54,24	1214	49,49
Физика	407	17,36	396	15,49	351	14,31
Химия	575	24,53	652	25,50	583	23,77

Количество участников ЕГЭ по учебным предметам уменьшилось незначительно, однако увеличилось в процентном соотношении с общим числом участников по предметам «русский язык», «английский язык», «информатика и ИКТ», «история», «литература» (таблица 1).

Процентное соотношение юношей и девушек, сдающих экзамены по учебным предметам, за последние три года стабильно (таблица 2).

Таблица 2

## Процентное соотношение юношей и девушек, участвующих в ЕГЭ

Предмет	Пол	2020		2021		2022	
		чел.	% от общего числа участников	чел.	% от общего числа участников	чел.	% от общего числа участников
Русский язык	Муж.	809	37,04	920	38,59	929	40,04
	Жен.	1375	62,96	1464	61,41	1391	59,96
Математика профильная	Муж.	482	43,38	501	47,53	347	54,13
	Жен.	629	56,62	553	52,47	294	45,87
Английский язык	Муж.	148	84,09	132	72,13	146	82,95
	Жен.	28	15,91	51	27,87	30	17,05
Биология	Муж.	567	76,01	591	74,25	529	73,27
	Жен.	179	23,99	205	25,75	193	26,73
География	Муж.	35	48,61	25	32,89	24	34,29
	Жен.	37	51,39	51	67,11	46	65,71
Информатика и ИКТ (КЕГЭ)	Муж.	93	33,82	-	-	92	29,77
	Жен.	182	66,18	-	-	217	70,23
История	Муж.	335	64,80	351	61,58	366	65,71
	Жен.	182	35,20	219	38,42	191	34,29
Литература	Муж.	47	88,68	43	75,44	48	80,00
	Жен.	6	11,32	14	24,56	12	20,00
Обществознание	Муж.	834	64,01	865	62,36	785	64,66
	Жен.	469	35,99	522	37,64	429	35,34
Физика	Муж.	158	38,82	137	34,60	103	29,34
	Жен.	249	61,18	259	65,40	248	70,66
Химия	Муж.	442	76,87	492	75,46	419	71,87
	Жен.	133	23,13	160	24,54	164	28,13

<sup>1</sup> Здесь и далее при заполнении разделов Главы 2 рассматривается количество участников основного периода проведения ГИА

# ОСНОВНЫЕ РЕЗУЛЬТАТЫ ЕГЭ ПО УЧЕБНЫМ ПРЕДМЕТАМ В РЕСПУБЛИКЕ ТЫВА В 2022 ГОДУ (ОСНОВНОЙ ПЕРИОД)

Таблица 3

## Динамика результатов ЕГЭ по общеобразовательным предметам за последние 3 года

№ п/п	Участников, набравших балл	Республика Тыва		
		2020 г.	2021 г.	2022 г.
<b>Русский язык</b>				
1	ниже минимального балла <sup>2</sup> , %	4,99	0,55	3,02
2	от 61 до 80 баллов, %	41,16	41,74	35,43
3	от 81 до 99 баллов, %	11,17	11,20	7,07
4	100 баллов, чел.	7	0	4
5	Средний тестовый балл	61,4	61,7	57,6
<b>Математика профильная</b>				
1	ниже минимального балла, %	31,68	18,88	12,01
2	от 61 до 80 баллов, %	16,56	18,41	25,27
3	от 81 до 99 баллов, %	2,34	2,47	1,25
4	100 баллов, чел.	1	1	0
5	Средний тестовый балл	39,2	42,9	45,9
<b>Английский язык</b>				
1	ниже минимального балла, %	3,41	10,93	6,82
2	от 61 до 80 баллов, %	30,11	25,68	18,18
3	от 81 до 99 баллов, %	21,02	18,58	28,98
4	100 баллов, чел.	0	0	0
5	Средний тестовый балл	59,4	55,6	58,7
<b>Биология</b>				
1	ниже минимального балла, %	36,86	38,19	55,40
2	от 61 до 80 баллов, %	12,20	7,79	6,51
3	от 81 до 99 баллов, %	0,80	0,63	0,55
4	100 баллов, чел.	0	0	0
5	Средний тестовый балл	41,4	38,9	34,4
<b>География</b>				
1	ниже минимального балла, %	11,11	7,89	24,29
2	от 61 до 80 баллов, %	15,28	27,63	10,00
3	от 81 до 99 баллов, %	1,39	6,58	0,00
4	100 баллов, чел.	0	0	0
5	Средний тестовый балл	48,6	55,2	42,1
<b>Информатика и ИКТ (КЕГЭ)</b>				
1	ниже минимального балла, %	26,91	0,00	42,72
2	от 61 до 80 баллов, %	20,36	0,00	13,59
3	от 81 до 99 баллов, %	8,73	0,00	6,47
4	100 баллов, чел.	1	0	0
5	Средний тестовый балл	48,1	-	41,1
<b>История</b>				
1	ниже минимального балла, %	29,59	28,07	24,78
2	от 61 до 80 баллов, %	9,86	11,58	16,16
3	от 81 до 99 баллов, %	3,87	3,68	4,85
4	100 баллов, чел.	0	1	0
5	Средний тестовый балл	40,1	41,3	43,2
<b>Литература</b>				
1	ниже минимального балла, %	13,21	19,30	18,33
2	от 61 до 80 баллов, %	22,64	28,07	3,33
3	от 81 до 99 баллов, %	5,66	5,26	11,67
4	100 баллов, чел.	1	4	0
5	Средний тестовый балл	51,5	51,3	45,9
<b>Обществознание</b>				
1	ниже минимального балла, %	51,19	42,68	35,58
2	от 61 до 80 баллов, %	10,90	14,56	19,60
3	от 81 до 99 баллов, %	2,23	3,03	2,88
4	100 баллов, чел.	1	0	0

<sup>2</sup> Здесь и далее минимальный балл - минимальное количество баллов ЕГЭ, подтверждающее освоение образовательной программы среднего общего образования (для учебного предмета «русский язык» минимальный балл - 24)



5	Средний тестовый балл	41,8	44,7	47,7
<b>Физика</b>				
1	ниже минимального балла, %	23,34	28,28	25,07
2	от 61 до 80 баллов, %	6,63	5,81	7,12
3	от 81 до 99 баллов, %	0,74	1,52	2,85
4	100 баллов, чел.	0	0	0
5	Средний тестовый балл	41,8	41,6	42,5
<b>Химия</b>				
1	ниже минимального балла, %	39,13	49,54	56,60
2	от 61 до 80 баллов, %	15,30	11,81	8,40
3	от 81 до 99 баллов, %	6,96	1,69	2,57
4	100 баллов, чел.	4	0	1
5	Средний тестовый балл	43,5	35,4	31,5

*Русский язык.* В целом по республике увеличилось количество участников ЕГЭ, не преодолевших минимальный порог. Это объясняется слабой подготовкой выпускников прошлых лет и выпускников из образовательных учреждений, в которых отсутствует, или недостаточно сформирована русскоязычная образовательная среда.

Средний балл в регионе составил 57,6 (в 2021 г. средний балл 61,7). В 2022 году по сравнению с прошлым годом снизилось число участников ЕГЭ получивших баллы от 61 до 80 на 6,3%, получивших баллы от 81 до 99 на 4,1%.

Причины снижения динамики по предмету в регионе: низкая мотивация школьников к изучению русского языка в отдельных районах, некачественная организация подготовки к ЕГЭ в ряде школ, недостаточная реализация системы мер по повышению качества преподавания русского языка в республике, слабая подготовка к экзамену участников ЕГЭ прошлых лет.

*Математика профильная.* Анализ показывает, что идет улучшение результатов по сравнению с прошлым годом по многим показателям: доля участников, получивших тестовый балл ниже минимального, уменьшилась по сравнению с 2021 годом на 6,9 %, а по сравнению с 2020 годом на 19,7%. Средний тестовый балл повысился на 3 и составил 45,9%. В 2022 году по сравнению с прошлым годом увеличилось число участников ЕГЭ получивших баллы от 61 до 80 на 6,9%.

*Английский язык.* Доля участников ЕГЭ 2022 г., получивших баллы от 81 до 99 баллов составила 28,9%, что на 10,3% выше по сравнению с 2021 г. (18,58%) и с 2020 г. (21,02%). Средний тестовый балл в 2022 году на 3,1% выше, чем 2021 г.

Показатели участников 2022 г. (6,82%), не преодолевших минимальный балл, относительно результатов 2020 (3,41%), ухудшились вдвое, но в сравнении с прошлым годом стали лучше на 4,1%. Поэтому динамика результатов по английскому языку считается положительной, значит, учащиеся сдавали данный предмет осознанно с целью поступить в желаемые учебные заведения.

*ЕГЭ по биологии* показал в большинстве отрицательную динамику. Так, в 2022 г. средний балл снизился до 34,4, когда в 2020 г. он был равен 41,4 (-7), а в 2021 г. – 38,9 (-4,5). Доля выпускников, не преодолевших

минимальный порог, в 2022 г. чуть больше половины сдававших данный экзамен и равна 55,4%, в то время как в 2020 г. их было 36,86%, в 2021 г. – 38,2%. Это может говорить о низком уровне подготовки выпускников к экзамену. Доля выпускников 2022 г., набравших баллы от 61 до 80, составила 6,51%, а набравших баллы от 81 до 99 – 0,55%, это наименьший показатель за 3 года. Учителям биологии стоит усилить подготовку к экзаменам во избежание роста числа учащихся, не справляющихся с экзаменом.

*География.* Динамика по географии имеет отрицательную тенденцию. Во-первых, в текущем году снизился средний балл, который равен 42,1, в 2020 г. он был равен 48,6, а в 2021 г. – 55,2, т.е. в сравнении с прошлым годом нынешний средний балл снизился с разницей в 13,1. Во-вторых, примерно вдвое стало больше доля выпускников 2022 г., не преодолевших минимальный порог (24,29%) по сравнению с 2020 г. (11,11%). По баллам доли распределились так: с баллами от 61 до 80 – 10%, однако баллы от 81 до 99 никто не набрал. Если в прошлом году суммарная доля выпускников, набравших баллы от 61 до 99, была равна 34,2%, то в текущем году доля таких равна 10%, в 2020 г. их было 16,67%. Это говорит о снижении качества знаний выпускников, т.к. баллы выше 60 являются наиболее конкурентоспособными при поступлении в ВУЗы. Причина отрицательной динамики: возможно предмет не пользуется у учащихся популярностью в выборе и как следствие – недостаточный уровень подготовки обеих сторон (учитель-ученик).

*Информатика и ИКТ (КЕГЭ).* По результатам экзамена средний балл по предмету в 2022 г. составил 41,1, это ниже на 7 баллов, чем в 2020 г., с экзаменом не справились 42,7% от всего количества участников, это самый высокий показатель за последние годы. Высокобалльников (баллы от 81 до 99) всего 6,47%, что тоже ниже показателей 2020 г.

Отрицательная динамика за последние годы, возможно, связана с психологической неготовностью выпускников; внедрение дистанционной формы обучения, которая чаще негативно влияет на качество обучения. Несмотря на то, что ЕГЭ по информатике дает выпускнику обширный выбор инструментов для решения задач, остается проблема в выборе данного инструмента, в осознанном прочтении условий задач, в неумении выпускника находить решение, применив знания с других предметных областей.

*По истории* средний балл в 2022 г поднялся до 43,2 с 40,1 (2020 г.). Кроме того, доля выпускников, не преодолевших минимальный порог, за 2022 г. ниже (24,78%), чем в предыдущие 2 года (29,59% в 2020 г., 28,07% в 2021 г.). Доля выпускников, набравших баллы от 61 до 80, составила 16,16%. Доля выпускников, набравших баллы от 81 до 99, составила 4,85%. А суммарно эти доли выше (21,01%), чем в предыдущие 2 года (13,73% в 2020 г., 15,26% в 2021 г.). Это свидетельствует о том, что выпускники стали лучше готовиться к сдаче экзамена.

Залогом высоких результатов являются учителя и преподаватели, имеющие высшую категорию и регулярно повышающие свою

квалификацию; которые делятся своим преподавательским опытом с другими учителями, преподавателями республики. Низкие результаты показывают чаще из-за низкой квалификации педагогов, отсутствия или недостаточного опыта, а также по причине плохой подготовки учащихся к экзаменам.

*В ЕГЭ по литературе* в 2022 г. доля выпускников, не преодолевших минимальный порог, составила 18,33%, в данном показателе прослеживается положительная динамика, если сравнить с 2021 г. Доля выпускников, набравших баллы от 61 до 99, суммарно в 2022 г. (15%) ниже (баллы от 61 до 80 – 3,33%, баллы от 81 до 99 – 11,67%), чем в предыдущие 2 года (в 2020 г. – 28,3%, в 2021 г. – 33,9%). Выпускников, набравших 100 баллов, в текущем году не выявлено. Средний балл в 2022 г. по сравнению с предыдущими 2 годами снизился примерно на 5,5 и составил 45,95.

Таким образом, динамика по данному предмету в целом отрицательная по большинству показателей, что свидетельствует о недостаточной подготовленности выпускников. Данный факт объясняется сокращением заданий базового уровня сложности (с кратким ответом) с 12 до 7, а также введением критериев оценивания грамотности в 2022 году.

*По обществознанию* в 2022 г. средний балл поднялся до 47,7 с 41,8 (2020 г.). Доля выпускников, не преодолевших минимальный порог в 2022г, снизилась до 35,58%, когда в 2020 г. таковых было 51,19%, а в 2021 г. – 42,68%. Несмотря на такую позитивную картину, стоит учесть, что для этого показателя доли являются высокими. Поэтому в следующем году стоит еще уменьшить долю в данном показателе.

Так как доля не преодолевших экзамен в 2022 г. высокая, учащимся и учителям необходимо делать акцент на подготовке к экзаменам, заниматься дополнительно на консультациях. Также данная тенденция, возможно, связана с изменениями в КИМах, которые застали врасплох обе стороны, и тем самым не успели тщательно подготовиться к экзамену. Поэтому важно вовремя актуализировать информацию по подготовке к ЕГЭ.

*По физике* стоит отметить повышение среднего балла в 2022 г., который равен 42,5, когда в 2020 г. он был равен 41,8, в 2021 г. – 41,6. Доля выпускников, набравших баллы от 61 до 99 также в 2022 г., суммарно (баллы от 61 до 80 – 7,12%, баллы от 81 до 99 – 2,85%) выше (9,97%), чем в предыдущих годах (7,37% в 2020 г., 7,33% в 2021 г.). Доля выпускников, не преодолевших минимальный порог в 2022 г., снизилась до 25,07% по сравнению с 2021 г. – 28,28%, это хороший результат.

*Химия.* В текущем учебном году доля не преодолевших минимальный порог, составила 56,6 %. Это на 7,1% больше, чем в прошлом году. Доля участников, получивших от 61 до 99 баллов, суммарно составила 10,97% (баллы от 61 до 80 – 8,4%, баллы от 81 до 99 – 2,57%), что ниже показателей предыдущих лет. Средний балл в текущем году равен 31,5, что ниже, чем в 2020 г. на 12 баллов, и ниже, чем в 2021 г. на 3,9 балла. Высокая доля участников, не справившихся с экзаменом, снижение среднего балла, а также

уменьшение доли высокобалльников – отрицательный результат. Причин такой тенденции может быть несколько:

- поступление в 10 класс учащихся с низким уровнем мотивации и качеством знаний по предмету;

- недостаточная самоподготовка учащихся, отсутствие контроля и самоконтроля;

- несистемное использование учителями эффективных форм работы по повышению качества обученности, обучение учащихся различным методам, приемам и способам деятельности;

- отсутствие в школах реактивов для лабораторной работы;

- отсутствие предпрофильных и профильных классов или групп;

- недостаточный уровень подготовки кадров (теоретический, методический и информационный).

Исходя из вышеуказанных данных, можно говорить о том, что ЕГЭ в 2022 г. показал неоднозначные результаты по предметам. Отрицательная динамика наблюдается в основном по естественнонаучным предметам, а по гуманитарным предметам по большей части положительная. По таким предметам, как химия, биология, география, информатика и ИКТ, литература в 2022 г. средний балл снизился в сравнении с предыдущими годами. Кроме того, в 2022 г. по химии и биологии из всех сдававших экзамены выпускников больше половины не преодолели минимальные пороги; это достаточно опасная тенденция, которая свидетельствует о низком уровне подготовки к экзаменам.

Таким образом, профильным учителям рекомендуется усилить подготовку путем увеличения количества консультаций, чаще решать сложные экзаменационные задачи, дающие большие баллы, повышать квалификацию. Данные рекомендации относятся ко всем предметам, по которым прослеживается отрицательная динамика. Важно не просто сдать экзамены, но и достичь более высоких результатов в виде высоких конкурентоспособных баллов, с которыми в дальнейшем выпускникам будет легко поступать в желаемые учебные заведения.

**Ранжирование всех ОО Республики Тыва  
по интегральным показателям качества подготовки выпускников**

Анализируется доля выпускников текущего года (ВТГ), набравших соответствующее количество тестовых баллов, суммарно полученных на ЕГЭ по трём предметам с наиболее высокими результатами.

№	Наименование ОО	ВТГ, получившие суммарно по трём предметам соответствующее количество тестовых баллов							
		до 160		от 161 до 220		от 221 до 250		от 251 до 300	
		чел.	%	чел.	%	чел.	%	чел.	%
1	ГБПОУ РТ "Кызылский транспортный техникум"	1	100,00	0	0,00	0	0,00	0	0,00
2	МАОУ "Лицей № 15 имени Героя Советского Союза Н.Н.Макаренко города Кызыла РТ"	33	41,25	32	40,00	9	11,25	6	7,50
3	МАОУ "Средняя общеобразовательная школа с. Аксы-Барлык Барун-Хемчикского кожууна РТ"	1	33,33	2	66,67	0	0,00	0	0,00
4	МБОУ "Дус-Дагская СОШ Овюрского кожууна"	3	100,00	0	0,00	0	0,00	0	0,00
5	МБОУ СОШ им. Кыргыз Идама села Нарын Эрзинского кожууна РТ	9	90,00	1	10,00	0	0,00	0	0,00
6	МБОУ Адыр-Кежигская СОШ Тоджинского кожууна	5	100,00	0	0,00	0	0,00	0	0,00
7	МБОУ СОШ Кызыл-Чыраанская СОШ муниципального района "Тес-Хемский кожуун РТ"	5	100,00	0	0,00	0	0,00	0	0,00
8	МБОУ Туранская СОШ №1 Пий-Хемского кожууна РТ	6	60,00	3	30,00	1	10,00	0	0,00
9	МБОУ Шуурмакская СОШ муниципального района "Тес-Хемский кожуун РТ"	4	80,00	1	20,00	0	0,00	0	0,00
10	МБОУ Ак-Тальская СОШ Чеди-Хольского кожууна РТ	2	66,67	1	33,33	0	0,00	0	0,00
11	МБОУ СОШ №2 им.Т.Б.Куулар пгт Каа-Хем Муниципальный район "Кызылский кожуун"	13	68,42	4	21,05	2	10,53	0	0,00
12	МБОУ "Гимназия № 5 города Кызыла РТ"	72	50,70	57	40,14	10	7,04	3	2,11
13	МБОУ "Лицей № 16 имени Героя Советского Союза Ч.Н. Хомушку города Кызыла РТ"	31	79,49	7	17,95	1	2,56	0	0,00
14	МБОУ "Средняя общеобразовательная школа № 1 с. Кызыл-Мажалык Барун-Хемчикского кожууна РТ"	11	68,75	5	31,25	0	0,00	0	0,00

15	МБОУ "СОШ № 7" им. Л.С. Новиковой города Кызыла РТ	12	36,36	16	48,48	5	15,15	0	0,00
16	МБОУ "СОШ с. Бижиктиг-Хая Барун-Хемчикского кожууна РТ"	3	100,00	0	0,00	0	0,00	0	0,00
17	МБОУ «СОШ №18 имени первого министра просвещения Тувинской Народной Республики Лопсана-Кендена Ооржака Мижита-Доржуевича» города Кызыла РТ	18	85,71	3	14,29	0	0,00	0	0,00
18	МБОУ Бажын-Алаакская СОШ имени Чылгычы Чимит-Доржуевича Ондар Дзун-Хемчикского кожууна РТ	5	71,43	2	28,57	0	0,00	0	0,00
19	МБОУ СОШ села Успенка Тандинского кожууна РТ	3	100,00	0	0,00	0	0,00	0	0,00
20	МБОУ СОШ с углубленным изучением отдельных предметов № 1 г.Шагонар муниципального района "Улуг-Хемский кожуун РТ"	26	60,47	14	32,56	3	6,98	0	0,00
21	МБОУ СОШ с. Кок-Хаак Каа-Хемского кожууна	1	100,00	0	0,00	0	0,00	0	0,00
22	МБОУ СОШ с. Морен Эрзинского кожууна РТ	4	100,00	0	0,00	0	0,00	0	0,00
23	МБОУ СОШ села Балгазын Тандинского кожууна РТ	6	50,00	6	50,00	0	0,00	0	0,00
24	МБОУ СОШ села Кунгуртуг Тере-Хольского кожууна РТ	8	80,00	2	20,00	0	0,00	0	0,00
25	МБОУ СОШ села Межегей Тандинского кожууна РТ	3	60,00	2	40,00	0	0,00	0	0,00
26	МБОУ СОШ села Сосновка Тандинского кожууна РТ	15	83,33	3	16,67	0	0,00	0	0,00
27	МБОУ Суг-Аксынская СОШ имени Тувинских добровольцев Суг-Хольского кожууна РТ	5	62,50	3	37,50	0	0,00	0	0,00
28	МБОУ Терлиг-Хаинская СОШ муниципального района "Кызылский кожуун" РТ	1	100,00	0	0,00	0	0,00	0	0,00
29	МБОУ Усть-Элегестинская СОШ муниципального района "Кызылский кожуун" РТ	7	87,50	1	12,50	0	0,00	0	0,00
30	МБОУ Шамбалыгская СОШ муниципального района "Кызылский кожуун" РТ	1	100,00	0	0,00	0	0,00	0	0,00

31	МБОУ Шеминская СОШ муниципального района Дзун-Хемчикский кожуун РТ	4	66,67	2	33,33	0	0,00	0	0,00
32	МБОУ Эрбекская СОШ имени Оюна Каваевича Оолака муниципального района "Кызылский кожуун" РТ	8	100,00	0	0,00	0	0,00	0	0,00
33	МБУ Ийская СОШ Тоджинского кожууна	1	100,00	0	0,00	0	0,00	0	0,00
34	УКП МБОУ Суг-Аксынская СОШ Сут-Хольского кожууна РТ	2	100,00	0	0,00	0	0,00	0	0,00
35	УКП МБОУ СОШ села Бай-Хаак	2	100,00	0	0,00	0	0,00	0	0,00
36	ГАНОО "Аграрный лицей-интернат РТ"	20	68,97	8	27,59	1	3,45	0	0,00
37	ГАНОО РТ "Государственный лицей РТ"	0	0,00	6	22,22	12	44,44	9	33,33
38	ГАОУ РТ Тувинский республиканский лицей-интернат	2	6,67	13	43,33	13	43,33	2	6,67
39	ГБОУ "Республиканская школа-интернат "Тувинский кадетский корпус"	3	100,00	0	0,00	0	0,00	0	0,00
40	ГБОУ "Аграрная школа-интернат РТ"	1	33,33	2	66,67	0	0,00	0	0,00
41	МАОО лицей "Олчей" г. Ак-Довурак РТ	10	52,63	9	47,37	0	0,00	0	0,00
42	МБОУ Хадынская СОШ Пий-Хемского кожууна РТ	1	100,00	0	0,00	0	0,00	0	0,00
43	МБОУ "Эрзинская средняя школа имени Соян Чакар" Эрзинского кожууна РТ	6	100,00	0	0,00	0	0,00	0	0,00
44	МБОУ Самагалтайская СОШ № 1 муниципального района "Тес-Хемский кожуун РТ"	7	87,50	1	12,50	0	0,00	0	0,00
45	МБОУ Чыргаландинская СОШ муниципального района "Тес-Хемский кожуун РТ"	4	80,00	1	20,00	0	0,00	0	0,00
46	МБОУ СОШ с. Ильинка Каа-Хемского района РТ	3	100,00	0	0,00	0	0,00	0	0,00
47	МБОУ " СОШ № 11 с углубленным изучением отдельных предметов " города Кызыла РТ	10	40,00	12	48,00	3	12,00	0	0,00
48	МБОУ " СОШ № 8 города Кызыла РТ"	17	80,95	4	19,05	0	0,00	0	0,00
49	МБОУ " СОШ с. Барлык Барун-Хемчикского кожууна РТ"	5	100,00	0	0,00	0	0,00	0	0,00
50	МБОУ " СОШ с. Эрги-Барлык Барун-Хемчикского кожууна РТ	3	75,00	1	25,00	0	0,00	0	0,00
51	МБОУ " СОШ с.Хонделен Барун-Хемчикского кожууна РТ"	1	100,00	0	0,00	0	0,00	0	0,00

52	МБОУ Баян-Колская СОШ имени Долчанмаа Байкара Шожульбеевны муниципального района "Кызылский кожуун" РТ	4	100,00	0	0,00	0	0,00	0	0,00
53	МБОУ Кызыл-Дагская СОШ имени Хертек Амырбитовны Анчимаа-Тока села Кызыл-Даг муниципального района "Бай-Тайгинский район РТ	2	100,00	0	0,00	0	0,00	0	0,00
54	МБОУ Моген-Буренская СОШ с. Кызыл-Хая муниципального района "Монгун-Тайгинский кожуун РТ"	3	60,00	2	40,00	0	0,00	0	0,00
55	МБОУ СОШ с.Эйлиг-Хемский муниципального района "Улуг-Хемский кожуун РТ"	2	100,00	0	0,00	0	0,00	0	0,00
56	МБОУ СОШ № 1 города Чадана Дзун-Хемчикского кожууна РТ	15	71,43	5	23,81	1	4,76	0	0,00
57	МБОУ СОШ № 1 п.г.т.Каа-Хем муниципального района "Кызылский кожуун" РТ	21	45,65	22	47,83	2	4,35	1	2,17
58	МБОУ СОШ № 2 города Турана Пий-Хемского кожууна	6	66,67	2	22,22	1	11,11	0	0,00
59	МБОУ СОШ № 3 города Чадана Дзун-Хемчикского кожууна РТ	10	76,92	3	23,08	0	0,00	0	0,00
60	МБОУ СОШ с. Ак-Дуруг Чаа-Хольского кожууна РТ	1	100,00	0	0,00	0	0,00	0	0,00
61	МБОУ СОШ с. Суг-Бажы Каа-Хемского кожууна	3	100,00	0	0,00	0	0,00	0	0,00
62	МБОУ СОШ с. Торгалыгский муниципального района "Улуг-Хемский кожуун РТ"	8	88,89	1	11,11	0	0,00	0	0,00
63	МБОУ СОШ с.Сайлыг Чеди-Хольского кожууна	5	100,00	0	0,00	0	0,00	0	0,00
64	МБОУ СОШ села Бай-Хаак Тандинского кожууна РТ	24	92,31	2	7,69	0	0,00	0	0,00
65	МБОУ СОШ села Кызыл-Арыг Тандинского кожууна РТ	1	100,00	0	0,00	0	0,00	0	0,00
66	МБОУ Уюкская СОШ имени Василия Яна Пий-Хемского кожууна РТ	1	100,00	0	0,00	0	0,00	0	0,00
67	МБОУ Хемчикская СОШ села Хемчик муниципального района "Бай-Тайгинский кожуун РТ"	2	66,67	1	33,33	0	0,00	0	0,00
68	МБОУ Хор-Тайгинская СОШ Сут-Хольского кожууна РТ	7	77,78	2	22,22	0	0,00	0	0,00



69	МБОУ Целинная СОШ муниципального района "Кызылский кожуун" РТ	5	100,00	0	0,00	0	0,00	0	0,00
70	МБОУ Чербинская СОШ муниципального района "Кызылский кожуун" РТ	3	100,00	0	0,00	0	0,00	0	0,00
71	МБОУ Чыргакская СОШ Дзун-Хемчикского кожууна РТ	3	60,00	2	40,00	0	0,00	0	0,00
72	МБОУ Шуйская СОШ с. Шуй Бай-Тайгинского муниципального района "Бай-Тайгинский кожуун РТ"	3	75,00	1	25,00	0	0,00	0	0,00
73	УКП МБОУ СОШ № 2 г. Шагонар Улуг-Хемского кожууна	1	100,00	0	0,00	0	0,00	0	0,00
74	МБОУ " СОШ № 12 имени Воинов-интернационалистов города Кызыла РТ"	27	56,25	18	37,50	2	4,17	1	2,08
75	МБОУ "Ырбанская СОШ" с.Ырбан Тоджинского кожууна РТ	1	100,00	0	0,00	0	0,00	0	0,00
76	МБОУ Баян-Талинская СОШ Дзун-Хемчикского кожууна РТ	0	0,00	1	100,00	0	0,00	0	0,00
77	МБОУ Хорум-Дагская СОШ Дзун-Хемчикского кожууна РТ	0	0,00	1	100,00	0	0,00	0	0,00
78	МБОУ "Гимназия № 9 города Кызыла РТ"	11	36,67	17	56,67	2	6,67	0	0,00
79	МБОУ "Кызылский Центр образования "Аныяк"	2	66,67	0	0,00	0	0,00	1	33,33
80	МБОУ " СОШ № 1 им. М.А. Бухтуева" города Кызыла	56	51,38	45	41,28	7	6,42	1	0,92
81	МБОУ " СОШ № 1 им. Ю.А. Гагарина" с. Сарыг-Сеп Каа-Хемского района	13	59,09	8	36,36	0	0,00	1	4,55
82	МБОУ "СОШ № 17 города Кызыла РТ"	21	51,22	15	36,59	3	7,32	2	4,88
83	МБОУ " СОШ № 2 имени Народного учителя СССР А.А.Алдын-оол" города Кызыл РТ	22	70,97	8	25,81	1	3,23	0	0,00
84	МБОУ " СОШ № 3 имени Героя Советского Союза Т.Б. Кечил-оола города Кызыла РТ"	41	62,12	24	36,36	1	1,52	0	0,00
85	МБОУ "СОШ № 4 города Кызыла РТ"	7	63,64	4	36,36	0	0,00	0	0,00
86	МБОУ " СОШ № 4 имени Байлак Веры Чульдумовны города Чадана Дзун-Хемчикского кожууна РТ"	5	100,00	0	0,00	0	0,00	0	0,00
87	МБОУ " СОШ №2" села Мугур-Аксы Монгун-Тайгинского кожууна РТ	8	53,33	5	33,33	2	13,33	0	0,00
88	МБОУ " СОШ им. Ш.Ч. Сат с. Чаа-Холь Чаа-	12	80,00	3	20,00	0	0,00	0	0,00

	Хольского кожууна РТ"								
89	МБОУ " СОШ с. Шекпээр Барун-Хемчикского кожууна РТ"	1	50,00	1	50,00	0	0,00	0	0,00
90	МБОУ "Хандагайтинская СОШ" Овюрского кожууна	8	61,54	5	38,46	0	0,00	0	0,00
91	МБОУ Дзун-Хемчикского района РТ "СОШ № 2 города Чадан"	8	88,89	1	11,11	0	0,00	0	0,00
92	МБОУ Кара-Хаакская СОШ муниципального района "Кызылский кожуун" РТ	6	100,00	0	0,00	0	0,00	0	0,00
93	МБОУ Кызыл-Тайгинская СОШ имени Ондар Чимит-Доржу Байыровича Сут-Хольского кожууна РТ	3	75,00	1	25,00	0	0,00	0	0,00
94	МБОУ Сесерлигская СОШ Пий-Хемского кожууна РТ	6	100,00	0	0,00	0	0,00	0	0,00
95	МБОУ СОШ № 2 г. Шагонар муниципального района "Улуг-Хемский кожуун РТ"	24	77,42	7	22,58	0	0,00	0	0,00
96	МБОУ СОШ № 1 села Мугур-Аксы Монгун-Тайгинского кожууна РТ	13	72,22	5	27,78	0	0,00	0	0,00
97	МБОУ СОШ имени Николая Салчаковича Конгара села Бай-Тал муниципального района "Бай-Тайгинский кожуун РТ"	7	87,50	1	12,50	0	0,00	0	0,00
98	МБОУ СОШ с. Арыг-Узюнский муниципального района "Улуг-Хемский кожуун РТ"	3	75,00	1	25,00	0	0,00	0	0,00
99	МБОУ СОШ с. Булун-Терек им. Кара-оол Валерия Ховалыговича Чаа-Хольского кожууна РТ	1	100,00	0	0,00	0	0,00	0	0,00
100	МБОУ СОШ с.Дерзиг-Аксы Каа-Хемского кожууна	3	100,00	0	0,00	0	0,00	0	0,00
101	МБОУ СОШ с.Кундустуг Каа-Хемского кожууна	1	100,00	0	0,00	0	0,00	0	0,00
102	МБОУ СОШ с.Усть-Бурен Каа-Хемского района	1	100,00	0	0,00	0	0,00	0	0,00
103	МБОУ Сукпакская СОШ имени Б.И.Араптана муниципального района " Кызылский кожуун" РТ	13	50,00	12	46,15	1	3,85	0	0,00
104	МБОУ Сут-Хольского кожууна РТ "Ак-Дашская СОШ"	4	100,00	0	0,00	0	0,00	0	0,00
105	МБОУ Тарлагская СОШ Пий-Хемского кожууна РТ	0	0,00	0	0,00	1	100,00	0	0,00
106	МБОУ Теве-Хаинская СОШ Дзун-Хемчикского	2	66,67	1	33,33	0	0,00	0	0,00

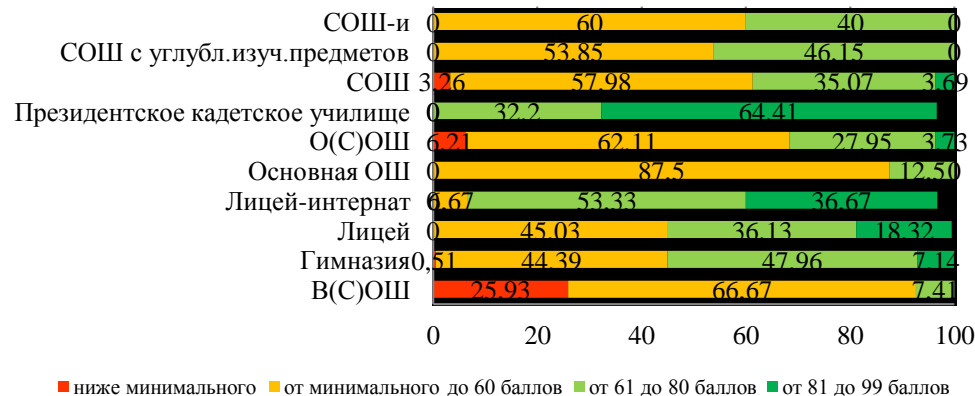
	кожууна РТ								
107	ФГКОУ "Кызылское президентское кадетское училище"	0	0,00	16	27,12	20	33,90	23	38,98
108	ГБПОУ РТ "Тувинский агропромышленный техникум"	6	100,00	0	0,00	0	0,00	0	0,00
109	МБОУ СОШ "Тээлинская В(С)ОШ " села Тээли муниципального района " Бай-Тайгинский кожуун РТ"	2	100,00	0	0,00	0	0,00	0	0,00
110	МБОУ " СОШ с. Тоора-Хем имени Леонида Борандаевича Чадамба" Тоджинского кожууна РТ	30	81,08	6	16,22	1	2,70	0	0,00
111	МБОУ Берт-Дагская СОШ муниципального района "Тес-Хемский кожуун РТ"	0	0,00	5	100,00	0	0,00	0	0,00
112	МБОУ О-Шынаанская СОШ муниципального района "Тес-Хемский кожуун РТ"	3	75,00	1	25,00	0	0,00	0	0,00
113	МБОУ Самагалтайская СОШ № 2 муниципального района "Тес-Хемский кожуун РТ"	6	66,67	3	33,33	0	0,00	0	0,00
114	МБОУ "Гимназия" г. Шагонара муниципального района "Улуг-Хемский кожуун РТ"	5	83,33	1	16,67	0	0,00	0	0,00
115	МБОУ "Солчурская СОШ" Овюрского кожууна	3	75,00	1	25,00	0	0,00	0	0,00
116	МБОУ " СОШ № 2 с. Кызыл-Мажалык Барун-Хемчикского кожууна РТ"	7	100,00	0	0,00	0	0,00	0	0,00
117	МБОУ "Хову-Аксынская СОШ " Чеди-Хольского кожууна РТ	22	81,48	4	14,81	1	3,70	0	0,00
118	МБОУ Алдан-Маадырская СОШ имени Ооржака Тумен-Байыра Арын-ооловича Сут-Хольского кожууна РТ	3	75,00	1	25,00	0	0,00	0	0,00
119	МБОУ Аржаанская СОШ Пий-Хемского кожууна РТ	1	33,33	2	66,67	0	0,00	0	0,00
120	МБОУ Бора-Тайгинская СОШ Сут-Хольского кожууна РТ	10	100,00	0	0,00	0	0,00	0	0,00
121	МБОУ В(С)ОШ с. Тоора-Хем Тоджинского кожууна	1	100,00	0	0,00	0	0,00	0	0,00
122	МБОУ Кара-Чыраанская СОШ Сут-Хольского кожууна РТ	5	100,00	0	0,00	0	0,00	0	0,00
123	МБОУ СОШ с. Хайыраканский муниципального района "Улуг-Хемский кожуун РТ	12	100,00	0	0,00	0	0,00	0	0,00

124	МБОУ СОШ с. Чаатинский им. К.О. Шактаржыка муниципального района "Улуг-Хемский кожуун РТ"	5	55,56	4	44,44	0	0,00	0	0,00
125	МБОУ СОШ № 1 г. Ак-Довурака Республики Тыва имени Тамдын-оол Сесенмаа Саятыевны-Героя Социалистического труда	28	93,33	2	6,67	0	0,00	0	0,00
126	МБОУ СОШ № 2 г. Ак-Довурака	6	100,00	0	0,00	0	0,00	0	0,00
127	МБОУ СОШ № 2 им. С.К. Тока с. Сарыг-Сеп Каа-Хемского кожууна	7	53,85	5	38,46	1	7,69	0	0,00
128	МБОУ СОШ № 3 г. Ак-Довурака РТ	17	94,44	1	5,56	0	0,00	0	0,00
129	МБОУ СОШ с. Арыг-Бажы муниципального района "Улуг-Хемский кожуун РТ"	3	100,00	0	0,00	0	0,00	0	0,00
130	МБОУ СОШ с. Бурен-Хем Каа-Хемского кожууна	3	50,00	3	50,00	0	0,00	0	0,00
131	МБОУ СОШ с. Иштиг-Хем муниципального района "Улуг-Хемский кожуун РТ"	7	100,00	0	0,00	0	0,00	0	0,00
132	МБОУ СОШ с. Элегест им. Бавун-оола У.А. Чеди-Хольского кожууна РТ	6	100,00	0	0,00	0	0,00	0	0,00
133	МБОУ СОШ с. Сизим Каа-Хемского района	1	50,00	1	50,00	0	0,00	0	0,00
134	МБОУ СОШ села Кочетово Тандинского кожууна РТ	2	66,67	1	33,33	0	0,00	0	0,00
135	МБОУ Сушинская СОШ Пий-Хемского кожууна РТ	2	50,00	2	50,00	0	0,00	0	0,00
136	МБОУ Тээлинская СОШ имени Владимира Бораевича Кара-Сала села Тээли муниципального района "Бай-Тайгинский кожуун РТ"	13	65,00	4	20,00	3	15,00	0	0,00
137	МБОУ Хондергейская СОШ муниципального района Дзун-Хемчикский кожуун РТ	1	100,00	0	0,00	0	0,00	0	0,00
138	МБОУ Чыраа-Бажынская СОШ Дзун-Хемчикского кожууна РТ	0	0,00	1	100,00	0	0,00	0	0,00

## Результаты по группам участников ЕГЭ с различным уровнем подготовки в разрезе типа ОО<sup>3</sup>

Типы ОО	Доля участников, получивших тестовый балл												Количество участников, получивших 100 баллов		
	ниже минимального			от минимального до 60 баллов			от 61 до 80 баллов			от 81 до 99 баллов					
Русский язык															
	2020	2021	2022	2020	2021	2022	2020	2021	2022	2020	2021	2022	2020	2021	2022
Вечерняя (сменная) общеобразовательная школа	-	0,00	25,93	-	83,33	66,67	-	16,67	7,41	-	0,00	0,00	-	0	0
Гимназия	3,08	0,00	0,51	37,0	47,46	44,39	45,8	43,22	47,96	14,10	9,32	7,14	0	0	0
Лицей	1,33	0,00	0,00	17,78	21,61	45,03	44,4	48,31	36,13	35,56	30,08	18,32	2	0	1
Лицей-интернат	-	-	0,00	-	-	6,67	-	-	53,33	-	-	36,67	-	-	1
Основная общеобразовательная школа	-	-	0,00	-	-	87,50	-	-	12,50	-	-	0,00	-	-	0
Открытая (сменная) общеобразовательная школа	18,02	3,32	6,21	40,54	56,40	62,11	36,9	34,12	27,95	4,5	6,16	3,73	0	0	0
Президентское кадетское училище	0,00	0,00	0,00	3,51	0,00	0,00	38,60	33,90	32,20	0,00	66,10	64,41	3	0	2
Средняя общеобразовательная школа	4,93	0,13	3,26	47,93	49,62	57,98	40,89	42,75	35,07	6,11	7,51	3,69	2	0	0
Средняя общеобразовательная школа с углубленным изучением отдельных предметов	5,0	5,00	0,00	60,00	35,00	53,85	35,00	50,00	46,15	0,00	10,00	0,00	0	0	0
Средняя общеобразовательная школа-интернат	0,00	0,00	0,00	60,00	75,00	60,00	0,00	25,00	40,00	66,67	0,00	0,00	0	0	0
Профессиональное училище	66,6	20,0	-	33,33	80,0	-	0,0	0,0	-	0,0	0,0	-	0	0	-
Техникум	14,29	6,06	-	85,71	84,8	-	0,00	6,06	-	0,00	3,03	-	0	0	-
Центра образования	0,00	00,0	-	50,00	0,0	-	30,00	50,0	-	20,00	50,0	-	0	0	-

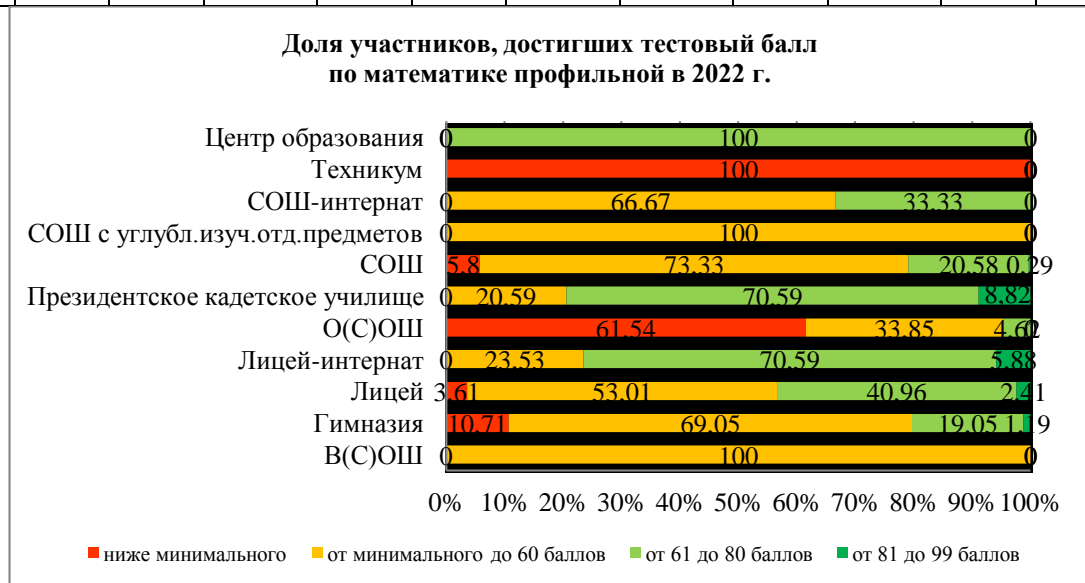
**Доля участников, набравших тестовый балл по русскому языку в 2022 г.**



По данной диаграмме видно, что по русскому языку доля участников, набравших баллы ниже минимального, преобладают в типе ОО вечерняя (сменная) общеобразовательная школа, а баллы от 81 до 99 - в лицее-интернате и президентском кадетском училище.

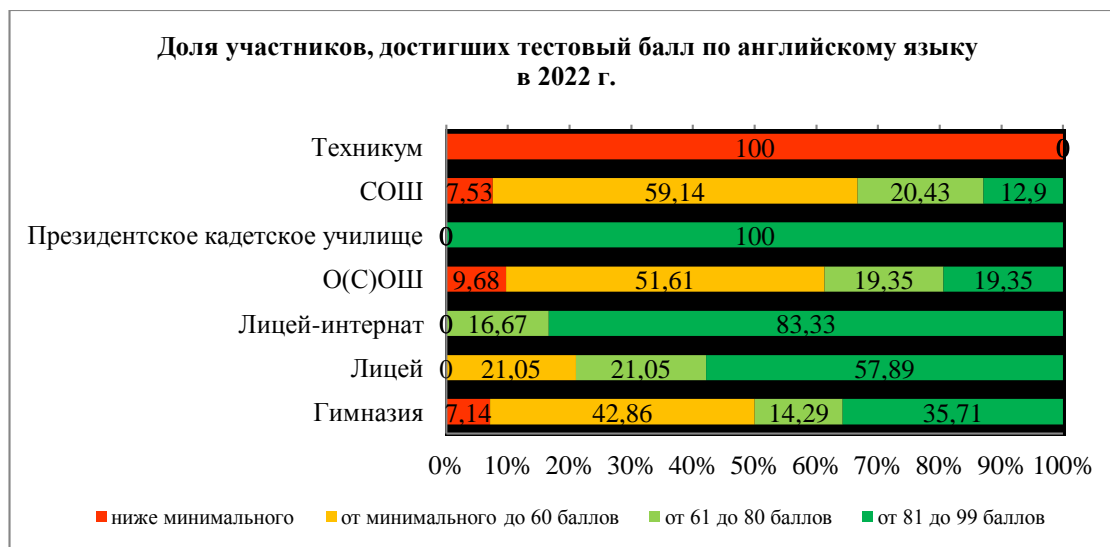
<sup>3</sup> Перечень категорий ОО может быть дополнен с учетом специфики региональной системы образования

Типы ОО	Доля участников, получивших тестовый балл												Количество участников, получивших 100 баллов		
	ниже минимального			от минимального до 60 баллов			от 61 до 80 баллов			от 81 до 99 баллов					
Математика профильная															
	2020	2021	2022	2020	2021	2022	2020	2021	2022	2020	2021	2022	2020	2021	2022
Вечерняя (сменная) общеобразовательная школа	-	50,0	0,00	-	50,0	100,00	-	0,00	0,00	-	0,0	0,00	-	0	0
Гимназия	23,23	15,84	10,71	57,58	54,46	69,05	18,18	26,73	19,05	1,01	2,97	1,19	0	0	0
Лицей	5,69	7,38	3,61	39,84	44,26	53,01	44,72	40,98	40,96	9,76	7,38	2,41	0	0	0
Лицей-интернат	45,36	-	0,00	-	-	23,53	-	-	70,59	-	-	5,88	0	-	0
Открытая (сменная) общеобразовательная школа	0,00	36,84	61,54	46,39	57,02	33,85	7,22	5,26	4,62	1,03	0,88	0,00	0	0	0
Президентское кадетское училище	100,00	0,00	0,00	22,92	15,79	20,59	54,17	57,89	70,59	20,83	23,68	8,82	0	1	0
Средняя общеобразовательная школа	37,07	18,02	5,80	52,39	67,94	73,33	10,40	13,44	20,58	0,14	0,61	0,29	0	0	0
Средняя общеобразовательная школа с углубленным изучением отдельных предметов	50,00	33,33	0,00	50,00	55,56	100,00	0,00	11,11	0,00	0,00	0,00	0,00	0	0	0
Средняя общеобразовательная школа-интернат	100,00	100,00	0,00	0,00	0,00	66,67	0,00	0,00	33,33	0,00	0,00	0,00	0	0	0
Техникум	100,00	75,00	100,00	0,00	25,00	0,00	0,00	0,00	0,00	0,00	0,00	0,00	0	0	0
Центр образования	29,57	-	00,0	28,57	-	00,0	28,57	-	100,00	14,29	-	0,00	0	-	0
Профессиональное училище	-	100,00	-		0,00	-	-	0,00	-	-	0,00	-	-	0	-



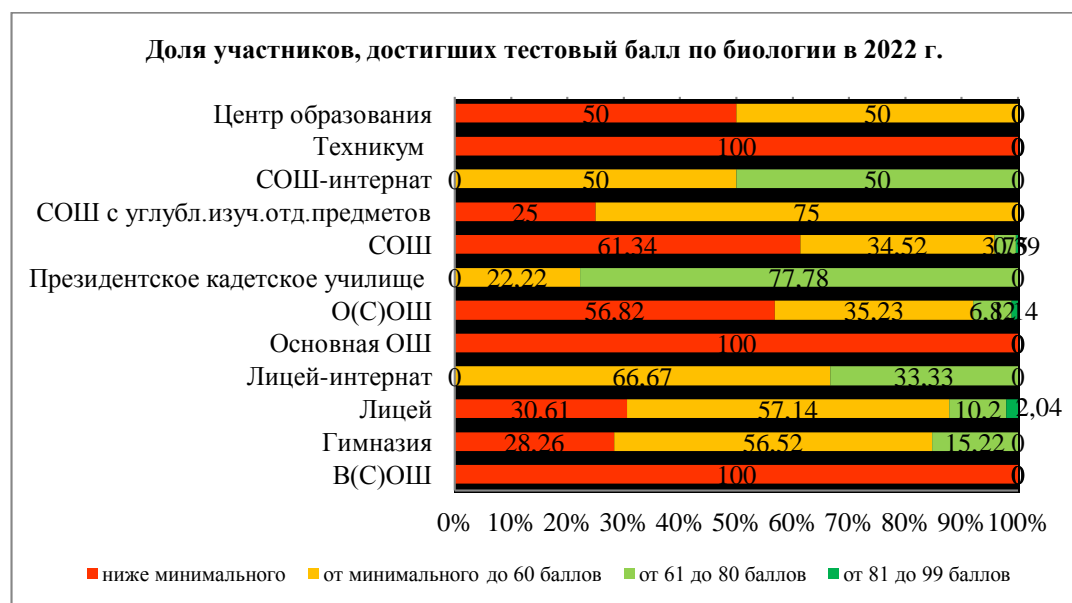
По данной диаграмме видно, что в ОО типа техникум 100% не преодолели минимальный порог, доля участников, набравших баллы от 81 до 99, преобладает в президентском кадетском училище и лицее-интернате.

Типы ОО	Доля участников, получивших тестовый балл												Количество участников, получивших 100 баллов		
	ниже минимального			от минимального до 60 баллов			от 61 до 80 баллов			от 81 до 99 баллов					
Английский язык															
	2020	2021	2022	2020	2021	2022	2020	2021	2022	2020	2021	2022	2020	2021	2022
Гимназия	6,25	9,09	7,14	37,50	36,36	42,86	37,5	36,36	14,29	18,75	18,18	35,71	0	0	0
Лицей	0,00	8,33	0,00	15,63	25,0	21,05	37,5	25,0	21,05	46,88	41,67	57,89	0	0	0
Лицей-интернат	-	-	0,00	-	-	0,00	-	-	16,67	-	-	83,33	-	-	0
Открытая (сменная) общеобразовательная школа	14,29	20,69	9,68	35,71	48,28	51,61	42,86	20,69	19,35	7,14	10,34	19,35	0	0	0
Президентское кадетское училище	0,00	0,00	0,00	0,00	11,11	0,00	0,00	11,11	0,00	100,00	77,78	100,00	0	0	0
Средняя общеобразовательная школа	2,86	10,47	7,53	60,00	56,98	59,14	27,62	26,74	20,43	9,52	5,81	12,90	0	0	0
Техникум	0,00	0,00	100,00	100,00	100,00	0,00	0,00	0,00	0,00	0,00	0,00	0,00	0	0	0



Данная диаграмма показывает, что доля участников, набравших баллы ниже минимального, равна 100% в типе ОО техникум; доля участников, набравших баллы от 81 до 99, преобладают в таких типах ОО, как президентское кадетское училище (100%), лицей-интернат, лицей и гимназия.

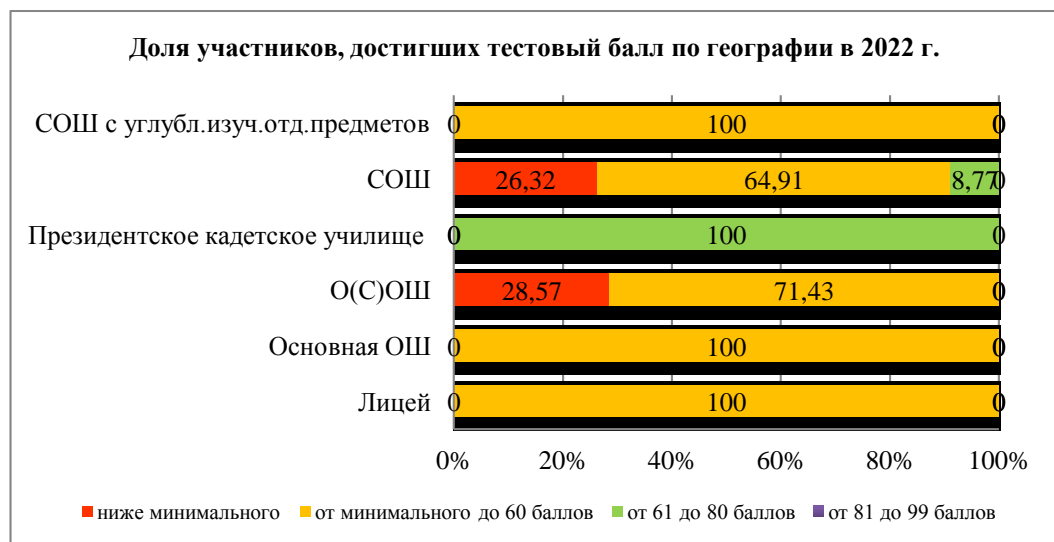
Типы ОО	Доля участников, получивших тестовый балл												Количество участников, получивших 100 баллов		
	ниже минимального			от минимального до 60 баллов			от 61 до 80 баллов			от 81 до 99 баллов					
Биология															
	2020	2021	2022	2020	2021	2022	2020	2021	2022	2020	2021	2022	2020	2021	2022
Вечерняя (сменная) общеобразовательная школа	-	-	100,00	-	-	0,00	-	-	0,00	-	-	0,00	-	-	0
Гимназия	19,23	26,79	28,26	55,77	55,36	56,52	23,08	16,07	15,22	1,92	1,79	0,00	0	0	0
Лицей	6,78	10,94	30,61	54,24	67,19	57,14	35,59	20,31	10,20	3,39	1,56	2,04	0	0	0
Лицей-интернат	-	-	0,00	-	-	66,67	-	-	33,33	-	-	0,00	-	-	0
Основная общеобразовательная школа	-	-	100,00	-	-	0,00	-	-	0,00	-	-	0,00	-	-	0
Открытая (сменная) общеобразовательная школа	49,32	41,49	56,82	43,84	50,00	35,23	6,85	7,45	6,82	0,00	1,06	1,14	0	0	0
Президентское кадетское училище	0,00	0,00	0,00	12,50	37,50	22,22	75,00	50,00	77,78	12,50	12,50	0,00	0	0	0
Средняя общеобразовательная школа	40,98	41,85	61,34	50,38	52,90	34,52	8,27	5,07	3,75	0,38	0,18	0,39	0	0	0
Средняя общеобразовательная школа с углубленным изучением отдельных предметов	38,46	42,86	25,00	53,85	50,00	75,00	7,69	7,14	0,00	0,00	0,00	0,00	0	0	0
Средняя общеобразовательная школа-интернат	0,00	50,00	0,00	50,00	50,00	50,00	50,00	0,00	50,00	0,00	0,00	0,00	0	0	0
Техникум	100,00	100,00	100,00	0,00	0,00	0,00	0,00	0,00	0,00	0,00	0,00	0,00	0	0	0
Центр образования	0,00	0,00	50,00	80,00	100,00	50,00	20,00	0,00	0,00	0,00	0,00	0,00	0	0	0
Профессиональное училище	-	100,0	-	-	0,0	-	-	0,0	-	-	0,0	-	-	0	-



В данной диаграмме видно, что доля участников, набравших баллы ниже минимального, преобладает в типах ОО В(С)ОШ, основная ОШ, техникум. Доля участников, набравших баллы от 81 до 99 баллов, преобладает в лицее.

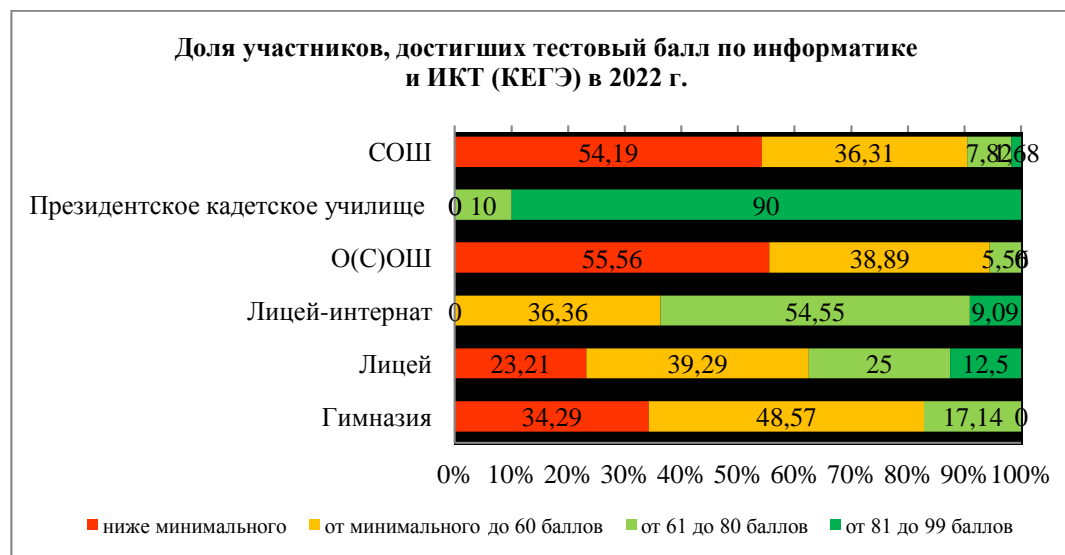


Типы ОО	Доля участников, получивших тестовый балл												Количество участников, получивших 100 баллов		
	ниже минимального			от минимального до 60 баллов			от 61 до 80 баллов			от 81 до 99 баллов					
География															
	2020	2021	2022	2020	2021	2022	2020	2021	2022	2020	2021	2022	2020	2021	2022
Гимназия	14,29	0,00	-	71,43	50,00	-	14,29	33,33	-	0,00	16,67	-	0	0	-
Лицей	0,0	0,00	0,00	50,0	33,33	100,00	0,0	33,33	0,00	50,00	33,33	0,00	0	0	0
Основная общеобразовательная школа	-	-	0,00	-	-	100,00	-	-	0,00	-	-	0,00	-	-	0
Открытая (сменная) общеобразовательная школа	25,0	33,33	28,57	25,0	33,33	71,43	50,0	33,33	0,00	0,00	0,0	0,00	0	0	0
Президентское кадетское училище	0,0	0,00	0,00	0,0	0,00	0,00	100,0	100,0	100,00	0,00	0,0	0,00	0	0	0
Средняя общеобразовательная школа	10,53	3,57	26,32	78,95	67,86	64,91	10,53	23,21	8,77	0,00	5,36	0,00	0	0	0
Средняя общеобразовательная школа с углубленным изучением отдельных предметов	-	-	0,00	-	-	100,00	-	-	0,00	-	-	0,00	-	-	0
Техникум	-	100,0	-	-	0,00	-	-	0,00	-	-	0,0	-	-	0	-



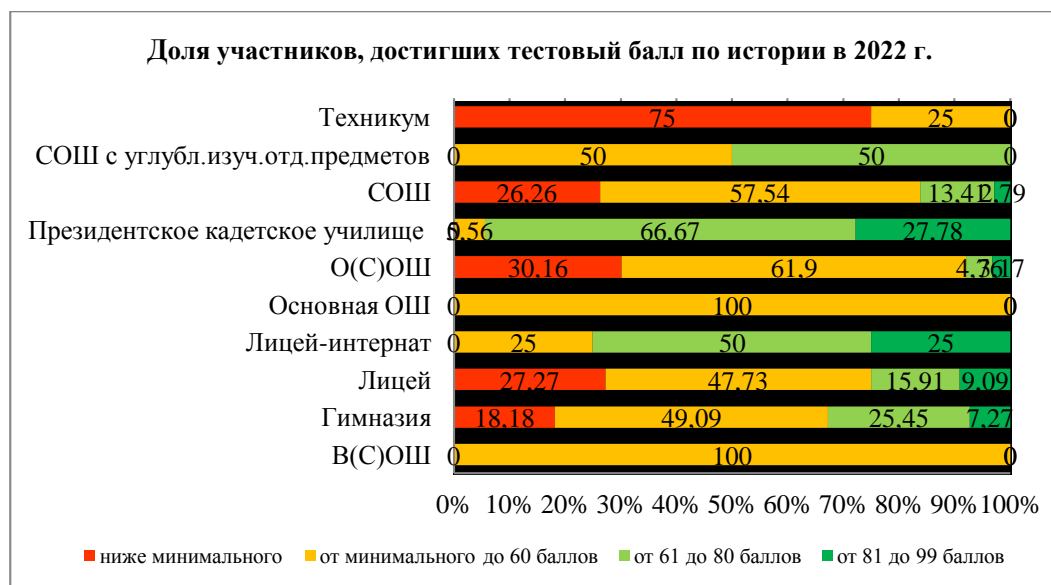
В данной диаграмме видно, что по географии в типах ОО СОШ с углубленным изучением отдельных предметов, основная ОШ, лицей преобладают выпускники, набравшие баллы от минимального до 60. Также в президентском кадетском училище 100% выпускников набрали баллы от 61 до 80, а выпускников, набравших баллы от 81 до 99, не оказалось.

Типы ОО	Доля участников, получивших тестовый балл												Количество участников, получивших 100 баллов		
	ниже минимального			от минимального до 60 баллов			от 61 до 80 баллов			от 81 до 99 баллов					
Информатика и ИКТ (КЕГЭ)															
	2020	2021	2022	2020	2021	2022	2020	2021	2022	2020	2021	2022	2020	2021	2022
Гимназия	7,14	14,71	34,29	46,43	52,94	48,57	35,71	32,35	17,14	10,71	0,00	0,00	0	0	0
Лицей	12,50	9,52	23,21	26,79	52,38	39,29	39,29	26,98	25,00	21,43	11,11	12,50	0	0	0
Лицей-интернат	-	-	0,00	-	-	36,36	-	-	54,55	-	-	9,09	-	-	0
Открытая (сменная) общеобразовательная школа	38,89	26,67	55,56	38,89	53,33	38,89	16,67	20,00	5,56	5,56	0,00	0,00	0	0	0
Президентское кадетское училище	0,00	0,00	0,00	0,00	0,00	0,00	16,67	28,57	10,00	66,67	57,14	90,00	1	1	0
Средняя общеобразовательная школа	34,76	25,66	54,19	51,22	56,58	36,31	12,20	17,11	7,82	1,83	0,66	1,68	0	0	0
Техникум	0,00	100,00	-	100,00	0,00	-	0,00	0,00	-	0,00	0,00	-	0	0	-
Центр образования	50,00	-	-	0,00	-	-	0,00	-	-	-	50,00	-	0	-	-



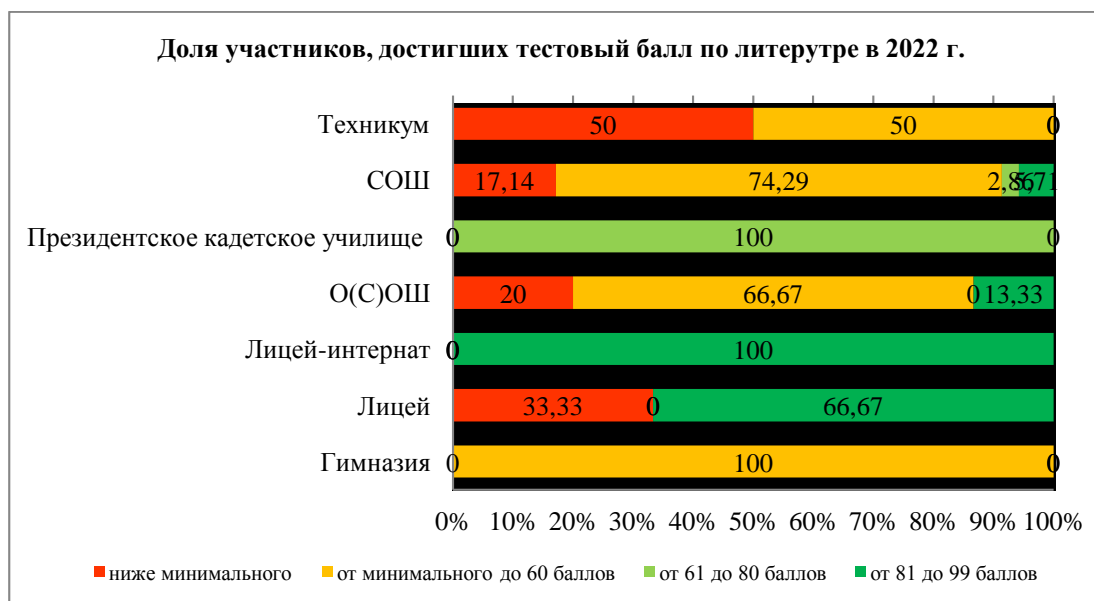
По предмету информатика и ИКТ (КЕГЭ) доля выпускников, набравших баллы ниже минимального, преобладает в СОШ, О(С)ОШ и гимназии. Доля выпускников, набравших баллы от 81 до 99, преобладает в президентском кадетском училище.

Типы ОО	Доля участников, получивших тестовый балл												Количество участников, получивших 100 баллов		
	ниже минимального			от минимального до 60 баллов			от 61 до 80 баллов			от 81 до 99 баллов					
История															
	2020	2021	2022	2020	2021	2022	2020	2021	2022	2020	2021	2022	2020	2021	2022
Вечерняя (сменная) общеобразовательная школа	-	-	0,0	-	-	100,00	-	-	0,00	-	-	0,00	-	-	0
Гимназия	12,0	16,36	18,18	66,0	58,18	49,09	14,0	21,82	25,45	8,0	3,64	7,27	0	0	0
Лицей	11,11	16,67	27,27	71,11	50,0	47,73	8,89	21,43	15,91	8,89	1,9	9,09	0	0	0
Лицей-интернат	-	-	0,00	-	-	25,00	-	-	50,00	-	-	25,00	-	-	0
Основная общеобразовательная школа	-	-	0,00	-	-	100,00	-	-	0,00	-	-	0,00	-	-	0
Открытая (сменная) общеобразовательная школа	46,43	35,90	30,16	42,86	51,28	61,90	7,14	10,26	4,76	3,57	2,56	3,17	0	0	0
Президентское кадетское училище	0,00	0,00	0,00	25,00	14,29	5,56	50,00	64,29	66,67	25,00	14,29	27,78	0	1	0
Профессиональное училище	100,00	100,00	-	0,00	0,00	-	0,00	0,00	-	0,00	0,00	-	0	0	-
Средняя общеобразовательная школа	32,28	28,80	26,26	57,06	61,14	57,54	8,65	7,34	13,41	2,02	2,72	2,79	0	0	0
Средняя общеобразовательная школа с углубленным изучением отдельных предметов	40,00	-	0,00	60,00	-	50,00	0,00	-	50,00	0,00	-	0,00	0	-	0
Техникум	100,00	80,0	75,00	0,00	20,0	25,00	0,00	0,0	0,00	0,00	0,0	0,00	0	0	0
Центр образования	-	0,0	-	-	0,0	-	-	100,0	-	-	0,0	-	-	0	-



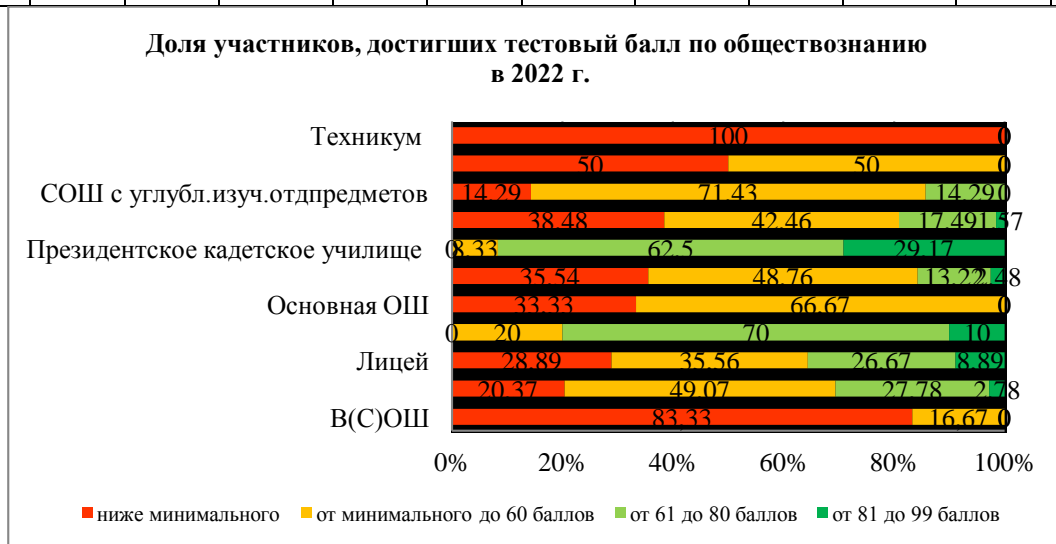
По предмету история доля участников, набравших баллы ниже минимального, преобладает в типах ОО техникум, О(С)ОШ, лицей и СОШ. Доля участников, набравших баллы от 81 до 99, преобладает в президентском кадетском училище, лицее-интернате.

Типы ОО	Доля участников, получивших тестовый балл												Количество участников, получивших 100 баллов		
	ниже минимального			от минимального до 60 баллов			от 61 до 80 баллов			от 81 до 99 баллов					
<b>Литература</b>															
	2020	2021	2022	2020	2021	2022	2020	2021	2022	2020	2021	2022	2020	2021	2022
Гимназия	10,0	0,0	0,00	70,0	28,57	100,00	20,0	57,14	0,00	0,0	14,29	0,00	0	0	0
Лицей	25,0	0,0	33,33	25,0	22,22	0,00	25,0	44,44	0,00	0,0	0,0	66,67	1	3	0
Лицей-интернат	-	-	0,00	-	-	0,00	-	-	0,00	-	-	100,00	-	-	0
Открытая (сменная) общеобразовательная школа	30,0	40,0	20,00	50,0	33,33	66,67	20,0	20,0	0,00	0,0	6,67	13,33	0	0	0
Президентское кадетское училище	0,0	0,0	0,00	0,0	0,0	0,00	100,0	0,0	100,00	0,0	0,0	0,00	0	1	0
Средняя общеобразовательная школа	7,14	5,0	17,14	60,71	65,0	74,29	21,43	25,0	2,86	10,71	5,0	5,71	0	0	0
Техникум	-	80,0	50,00	-	20,0	50,00	-	0,0	0,00	-	0,0	0,00	-	0	0



По литературе преобладает доля участников, набравших баллы ниже минимального, в техникуме, лицее и О(С)ОШ. 100% участников из гимназии набрали баллы от минимального до 60, также 100% участников из президентского кадетского училища набрали баллы от 61 до 80. Баллы от 81 до 99 преобладают у участников из лицея-интерната, лицея.

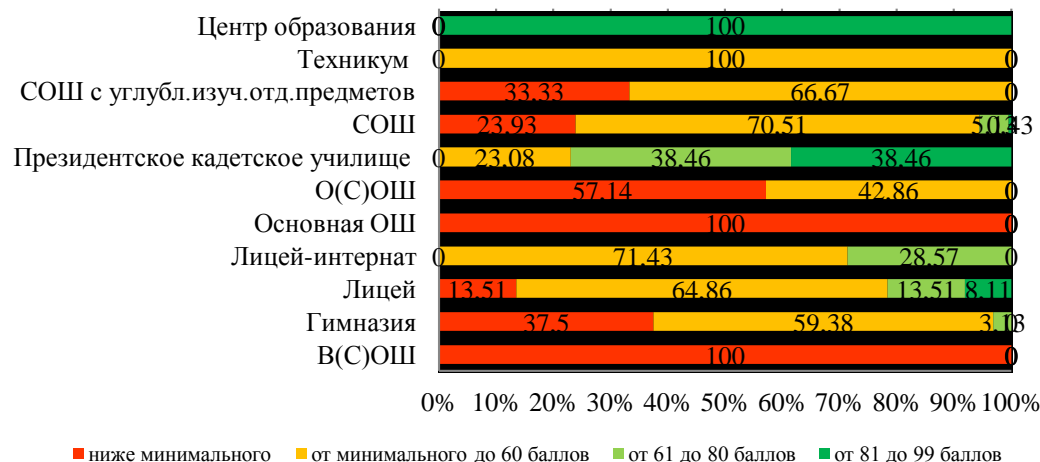
Типы ОО	Доля участников, получивших тестовый балл												Количество участников, получивших 100 баллов		
	ниже минимального			от минимального до 60 баллов			от 61 до 80 баллов			от 81 до 99 баллов					
Обществознание															
	2020	2021	2022	2020	2021	2022	2020	2021	2022	2020	2021	2022	2020	2021	2022
Вечерняя (сменная) общеобразовательная школа	-	80,00	83,33	-	20,00	16,67	-	0,00	0,00	-	0,00	0,00	-	0	0
Гимназия	43,07	37,10	20,37	37,96	37,90	49,07	16,06	20,16	27,78	2,92	4,84	2,78	0	0	0
Лицей	24,27	19,42	28,89	45,63	39,81	35,56	22,33	31,07	26,67	6,8	9,71	8,89	1	0	0
Лицей-интернат	-	-	0,00	-	-	20,00	-	-	70,00	-	-	10,00	-	-	0
Основная общеобразовательная школа	-	-	33,33	-	-	66,67	-	-	0,00	-	-	0,00	-	-	0
Открытая (сменная) общеобразовательная школа	51,46	48,70	35,54	36,89	42,86	48,76	9,71	5,84	13,22	1,94	2,60	2,48	0	0	0
Президентское кадетское училище	0,00	0,00	0,00	36,36	9,09	8,33	40,91	68,18	62,50	22,73	22,73	29,17	0	0	0
Профессиональное училище	100,00	100,00	-	0,00	0,00	-	0,00	0,00	-	0,00	0,00	-	0	0	-
Средняя общеобразовательная школа	56,51	44,71	38,48	33,84	41,23	42,46	8,46	12,47	17,49	1,19	1,59	1,57	0	0	0
Средняя общеобразовательная школа с углубленным изучением отдельных предметов	57,14	25,00	14,29	42,86	25,00	71,43	0,00	37,50	14,29	0,00	12,50	0,00	0	0	0
Средняя общеобразовательная школа-интернат	100,00	100,00	50,00	0,00	0,00	50,00	0,00	0,00	0,00	0,00	0,00	0,00	0	0	0
Техникум	66,67	89,47	100,00	33,33	10,53	0,00	0,00	0,00	0,00	0,00	0,00	0,00	0	0	0
Центр образования	0,00	0,00	-	100,00	0,00	-	0,00	0,00	-	0,00	100,00	-	0	0	-



По обществознанию доля участников, набравших баллы ниже минимального, преобладает в техникуме (100%), В(С)ОШ, СОШ-интернате. Баллы от 81 до 99 набрали в большинстве участники из президентского кадетского училища, лицея-интерната и лицея.

Типы ОО	Доля участников, получивших тестовый балл												Количество участников, получивших 100 баллов		
	ниже минимального			от минимального до 60 баллов			от 61 до 80 баллов			от 81 до 99 баллов					
<b>Физика</b>															
	2020	2021	2022	2020	2021	2022	2020	2021	2022	2020	2021	2022	2020	2021	2022
Вечерняя (сменная) общеобразовательная школа	-	100,0	100,00	-	0,0	0,00	-	0,00	0,00	-	0,00	0,00	-	0	0
Гимназия	24,24	27,66	37,50	72,73	65,96	59,38	0,00	6,38	3,13	3,03	0,00	0,00	0	0	0
Лицей	4,76	8,33	13,51	64,29	70,83	64,86	30,95	16,67	13,51	0,00	4,17	8,11	0	0	0
Лицей-интернат	-	-	0,00	-	-	71,43	-	-	28,57	-	-	0,00	-	-	0
Основная общеобразовательная школа	-	-	100,00	-	-	0,00	-	-	0,00	-	-	0,00	-	-	0
Открытая (сменная) общеобразовательная школа	46,43	42,86	57,14	50,00	57,14	42,86	0,00	0,00	0,00	3,57	0,00	0,00	0	0	0
Президентское кадетское училище	0,0	0,00	0,00	70,83	65,00	23,08	25,00	20,00	38,46	4,17	15,00	38,46	0	0	0
Профессиональное училище	-	100,00	-	-	0,00	-	-	0,00	-	-	0,00	-	-	0	-
Средняя общеобразовательная школа	26,18	32,27	23,93	70,91	64,14	70,51	2,91	3,19	5,13	0,0	0,40	0,43	0	0	0
Средняя общеобразовательная школа с углубленным изучением отдельных предметов	-	0,00	33,33	-	100,00	66,67	-	0,00	0,00	-	0,00	0,00	-	0	0
Техникум	-	100,00	0,00	-	0,00	100,00	-	0,00	0,00	-	0,00	0,00	-	0	0
Центр образования	0,0	-	0,00	100,0	-	0,00	0,0	-	0,00	0,0	-	100,00	0	-	0

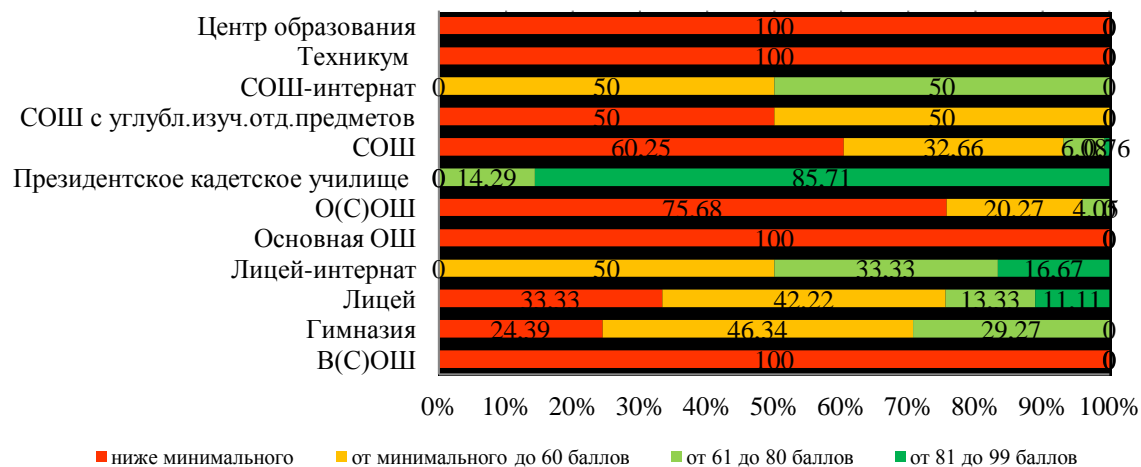
**Доля участников, достигших тестовый балл по физике в 2022 г.**



По физике доля участников, набравших баллы ниже минимального, преобладает в В(С)ОШ (100%), основной ОШ. По 100% участников баллы от минимального до 60 набрали в техникуме и СОШ с углубленным изучением отдельных предметов. В центре образования 100% участников набрали баллы от 81 до 99.

Типы ОО	Доля участников, получивших тестовый балл												Количество участников, получивших 100 баллов		
	ниже минимального			от минимального до 60 баллов			от 61 до 80 баллов			от 81 до 99 баллов					
Химия															
	2020	2021	2022	2020	2021	2022	2020	2021	2022	2020	2021	2022	2020	2021	2022
Вечерняя (сменная) общеобразовательная школа	-	-	100,00	-	-	0,00	-	-	0,00	-	-	0,00	-	-	0
Гимназия	29,41	34,78	24,39	35,29	34,78	46,34	17,65	28,26	29,27	17,65	2,17	0,00	0	0	0
Лицей	12,07	24,59	33,33	36,21	49,18	42,22	36,21	22,95	13,33	12,07	3,28	11,11	2	0	0
Лицей-интернат	-	-	0,00	-	-	50,00	-	-	33,33	-	-	16,67	-	-	0
Основная общеобразовательная школа	-	-	100,00	-	-	0,00	-	-	0,00	-	-	0,00	-	-	0
Открытая (сменная) общеобразовательная школа	57,38	74,29	75,68	29,51	21,90	20,27	4,92	2,86	4,05	8,20	0,95	0,00	0	0	0
Президентское кадетское училище	0,00	0,00	0,00	12,50	40,00	0,00	12,50	0,00	14,29	62,50	60,00	85,71	1	0	0
Средняя общеобразовательная школа	41,64	48,82	60,25	40,85	39,34	32,66	13,79	10,90	6,08	3,45	0,95	0,76	1	0	1
Средняя общеобразовательная школа с углубленным изучением отдельных предметов	66,67	50,00	50,00	33,33	37,50	50,00	0,00	12,50	0,00	0,00	0,00	0,00	0	0	0
Средняя общеобразовательная школа-интернат	0,00	100,00	0,00	50,00	0,00	50,00	50,00	0,00	50,00	0,00	0,00	0,00	0	0	0
Техникум	100,00	100,00	100,00	0,00	0,00	0,00	0,00	0,00	0,00	0,00	0,00	0,00	0	0	0
Центр образования	25,00	0,00	100,00	25,00	100,00	0,00	25,00	0,00	0,00	25,00	0,00	0,00	0	0	0

Доля участников, достигших тестовый балл по химии в 2022 г.



По химии по 100% участников набрали баллы ниже минимального в центре образования, техникуме, В(С)ОШ и основной ОШ. Доля участников, набравших баллы от 81 до 99, преобладает в президентском кадетском училище, лицее-интернате и лицее.

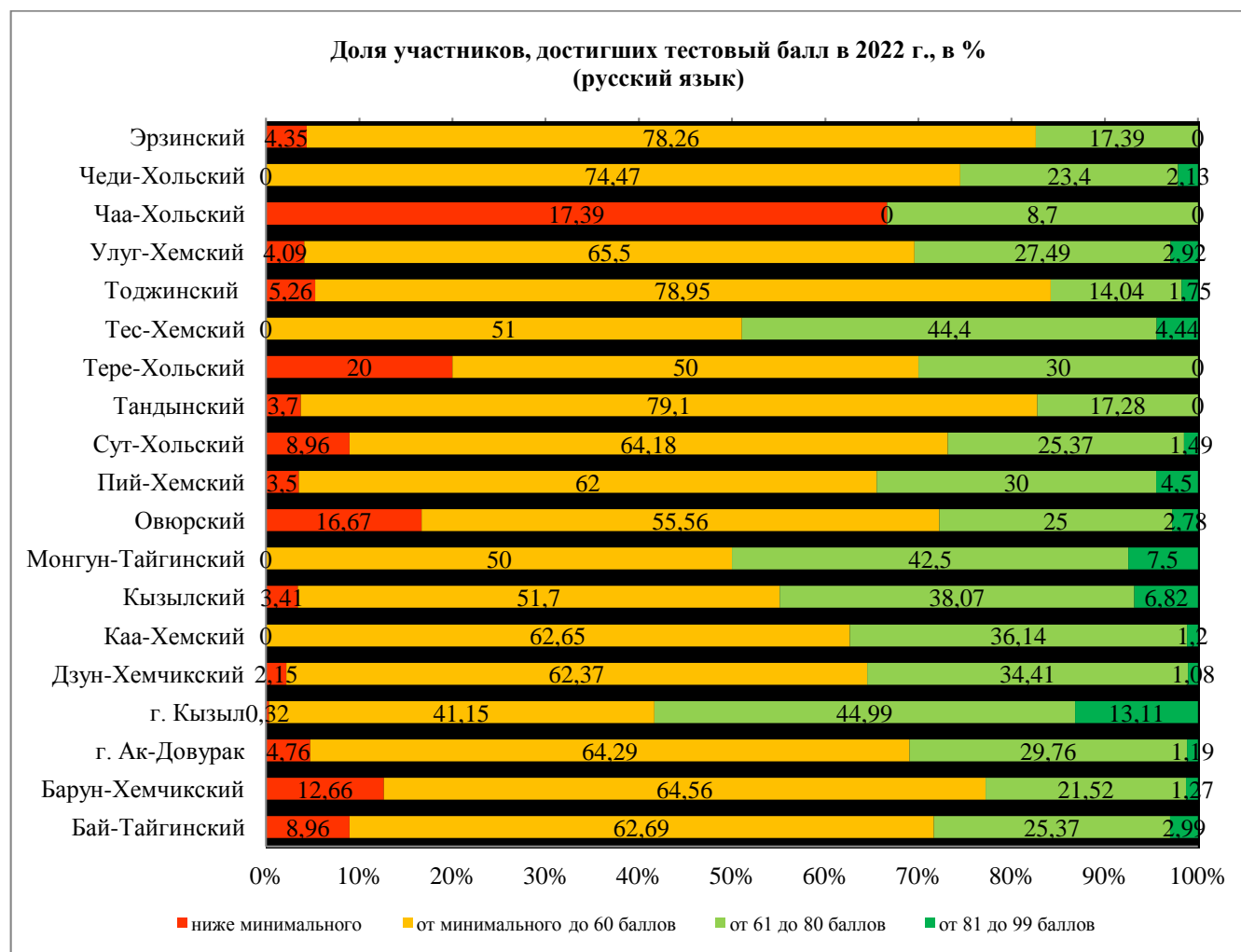
Таким образом, по типам ОО хорошие результаты в 2022 г. показали участники из президентского кадетского училища, лицеев, лицеев-интернатов, гимназии, набирая высокие баллы – от 61 и выше. С баллами ниже минимального экзамены сдают в В(С)ОШ, О(С)ОШ, техникуме, основной ОШ. В основном в данных типах ОО экзамены сдают выпускники 12 классов, прошлых лет.

## Основные результаты ЕГЭ по учебным предметам в сравнении по АТЕ

### Русский язык

Наименование АТЕ	Доля участников, получивших тестовый балл												Количество участников, получивших 100 баллов		
	ниже минимального			от минимального до 60 баллов			от 61 до 80 баллов			от 81 до 99 баллов					
	2020	2021	2022	2020	2021	2022	2020	2021	2022	2020	2021	2022	2020	2021	2022
Бай-Тайгинский кожуун	2,27	0,00	8,96	50,00	63,93	62,69	47,73	32,79	25,37	0,00	3,28	2,99	0	0	0
Барун-Хемчикский кожуун	4,35	0,00	12,66	56,52	55,38	64,56	37,68	40,00	21,52	1,45	4,62	1,27	0	0	0
г. Ак-Довурак	5,71	0,00	4,76	48,57	61,54	64,29	41,43	34,62	29,76	4,29	3,85	1,19	0	0	0
г. Кызыл	2,44	0,29	0,32	31,89	38,72	41,15	45,23	44,16	44,99	19,70	16,83	13,11	7	0	4
Дзун-Хемчикский кожуун	6,14	1,63	2,15	50,00	56,10	62,37	42,98	37,40	34,41	0,88	4,88	1,08	0	0	0
Каа-Хемский кожуун	1,47	0,00	0,00	48,53	44,44	62,65	38,24	47,62	36,14	11,76	7,94	1,20	0	0	0
Кызылский кожуун	3,82	0,00	3,41	46,50	35,26	51,70	43,31	53,18	38,07	6,37	11,56	6,82	0	0	0
Монгун-Тайгинский кожуун	4,55	0,00	0,00	63,64	55,00	50,00	27,27	30,00	42,50	4,55	15,00	7,50	0	0	0
Овьюрский кожуун	18,75	0,00	16,67	47,92	57,89	55,56	29,17	42,11	25,00	4,17	0,00	2,78	0	0	0
Пий-Хемский кожуун	12,50	2,76	3,50	39,38	51,57	62,00	41,25	36,61	30,00	6,88	9,06	4,50	0	0	0
Сут-Хольский кожуун	4,88	1,45	8,96	36,59	56,52	64,18	53,66	36,23	25,37	4,88	5,80	1,49	0	0	0
Тандинский кожуун	6,67	0,00	3,70	62,67	58,75	79,01	29,33	36,25	17,28	1,33	5,00	0,00	0	0	0
Тере-Хольский кожуун	4,35	0,00	20,00	56,52	60,00	50,00	34,78	33,33	30,00	4,35	6,67	0,00	0	0	0
Тес-Хемский кожуун	4,44	0,00	0,00	57,78	62,00	51,11	35,56	32,00	44,44	2,22	6,00	4,44	0	0	0
Тоджинский кожуун	3,23	0,00	5,26	58,06	61,90	78,95	35,48	38,10	14,04	3,23	0,00	1,75	0	0	0
Улуг-Хемский кожуун	10,06	0,00	4,09	54,44	47,06	65,50	30,18	43,38	27,49	5,33	9,56	2,92	0	0	0
Чаа-Хольский кожуун	4,00	0,00	17,39	68,00	67,86	73,91	28,00	28,57	8,70	0,00	3,57	0,00	0	0	0
Чеди-Хольский кожуун	5,88	0,00	0,00	47,06	44,12	74,47	43,14	50,00	23,40	3,92	5,88	2,13	0	0	0
Эрзинский кожуун	7,14	0,00	4,35	50,00	59,26	78,26	28,57	37,04	17,39	14,29	3,70	0,00	0	0	0

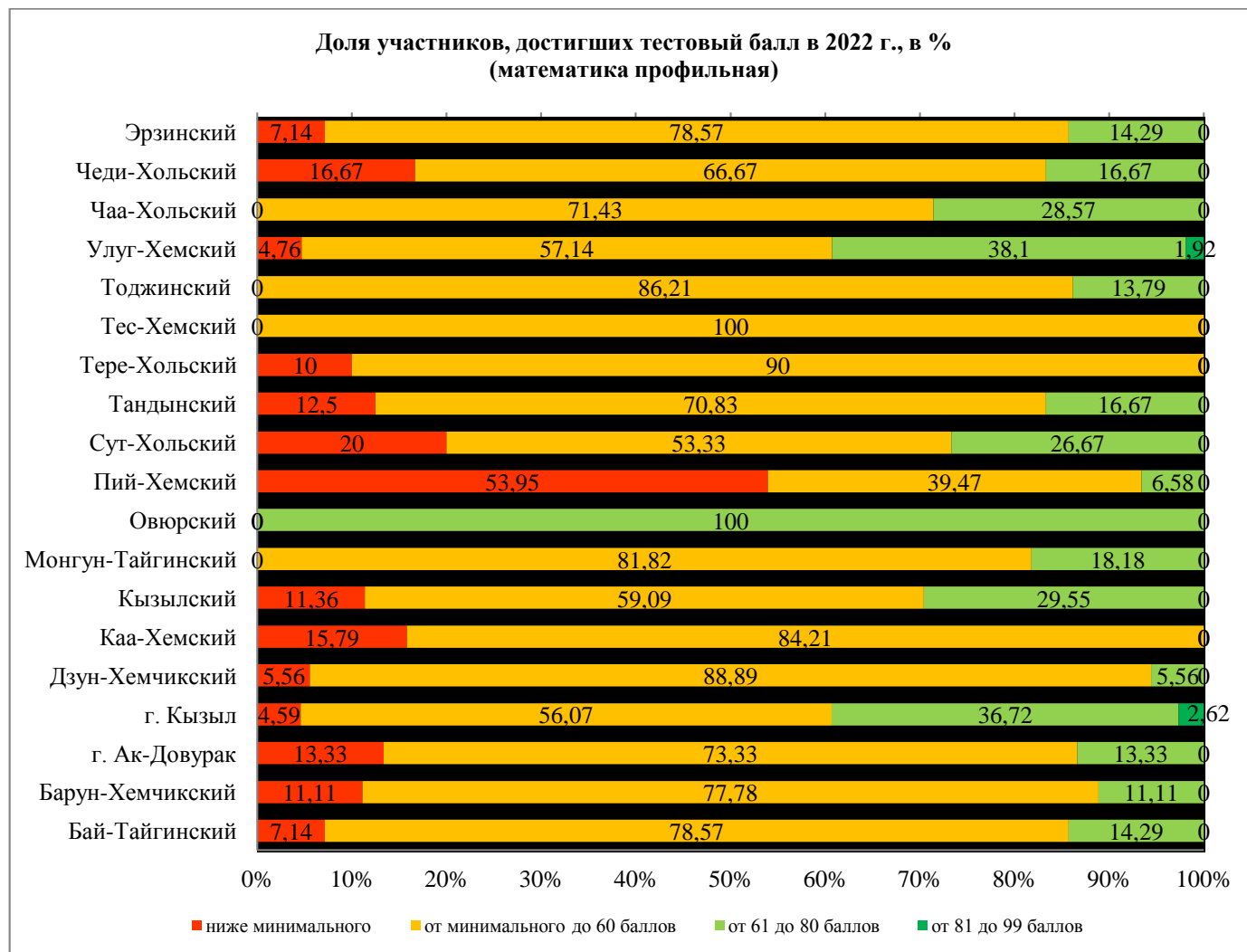




По результатам ЕГЭ по русскому языку доля участников, набравших баллы ниже минимального, преобладают в Чаа-Хольском, Тере-Хольском и Овюрском кожуунах. Доля участников, набравших баллы от 81 до 99, преобладают в г. Кызыл, Монгун-Тайгинском и Кызылском кожуунах.

### Математика профильная

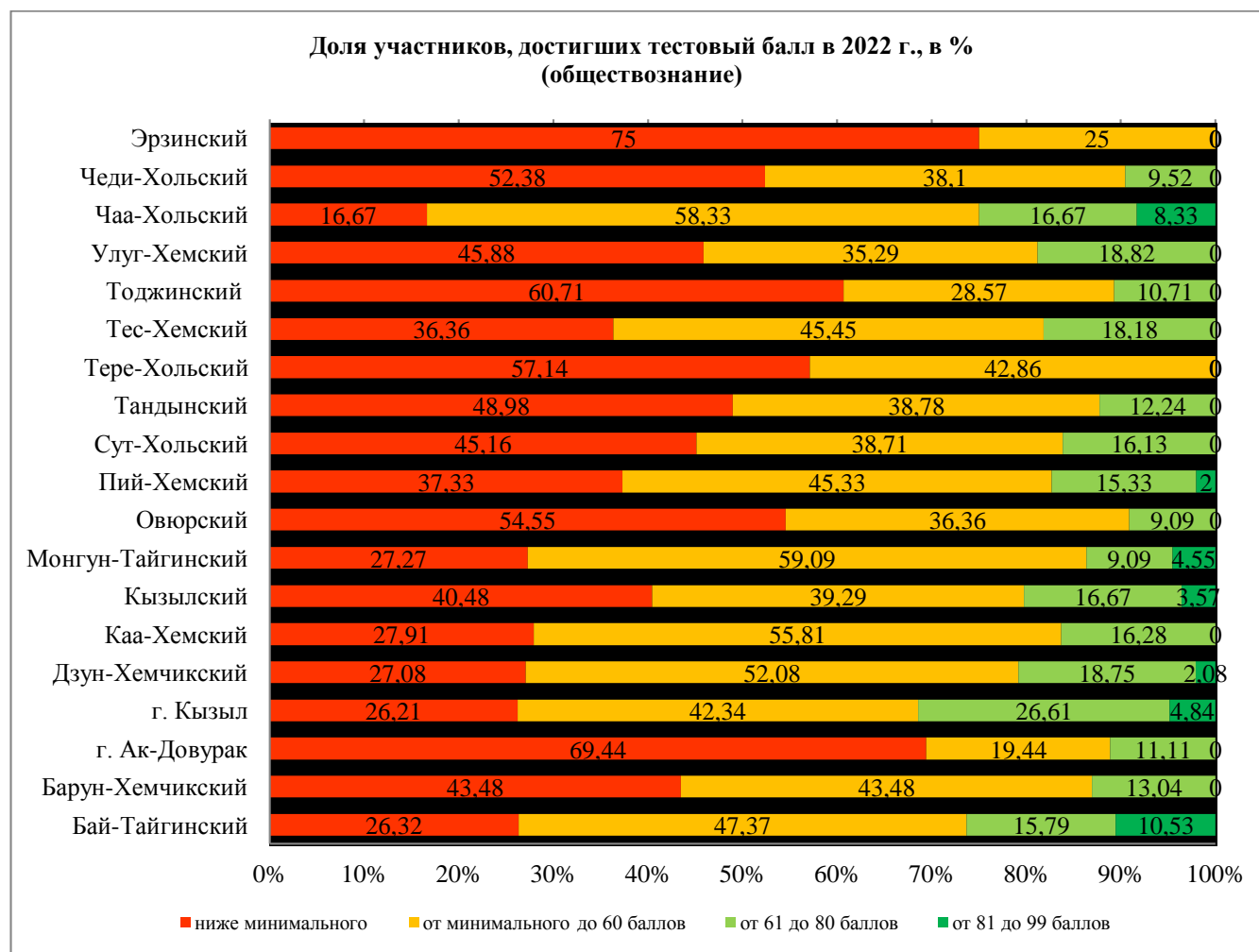
Наименование АТЕ	Доля участников, получивших тестовый балл												Количество участников, получивших 100 баллов		
	ниже минимального			от минимального до 60 баллов			от 61 до 80 баллов			от 81 до 99 баллов					
	2020	2021	2022	2020	2021	2022	2020	2021	2022	2020	2021	2022	2020	2021	2022
Бай-Тайгинский кожуун	0,00	18,52	7,14	90,91	70,37	78,57	9,09	11,11	14,29	0,00	0,00	0,00	0	0	0
Барун-Хемчикский кожуун	51,28	15,38	11,11	43,59	73,08	77,78	5,13	11,54	11,11	0,00	0,00	0,00	0	0	0
г. Ак-Довурак	53,33	25,00	13,33	44,44	60,00	73,33	2,22	15,00	13,33	0,00	0,00	0,00	0	0	0
г. Кызыл	16,44	12,30	4,59	46,58	53,02	56,07	31,28	29,08	36,72	5,48	5,37	2,62	1	1	0
Дзун-Хемчикский кожуун	43,10	25,00	5,56	53,45	66,67	88,89	3,45	8,33	5,56	0,00	0,00	0,00	0	0	0
Каа-Хемский кожуун	61,54	12,00	15,79	30,77	76,00	84,21	7,69	12,00	0,00	0,00	0,00	0,00	0	0	0
Кызылский кожуун	32,88	12,12	11,36	61,64	71,21	59,09	5,48	16,67	29,55	0,00	0,00	0,00	0	0	0
Монгун-Тайгинский кожуун	27,78	10,00	0,00	72,22	70,00	81,82	0,00	20,00	18,18	0,00	0,00	0,00	0	0	0
Овюрский кожуун	38,10	38,89	0,00	61,90	61,11	0,00	0,00	0,00	100,00	0,00	0,00	0,00	0	0	0
Пий-Хемский кожуун	41,32	32,84	53,95	48,76	60,45	39,47	8,26	5,97	6,58	1,65	0,75	0,00	0	0	0
Сут-Хольский кожуун	43,33	36,67	20,00	46,67	60,00	53,33	10,00	3,33	26,67	0,00	0,00	0,00	0	0	0
Тандинский кожуун	20,59	33,33	12,50	70,59	61,90	70,83	8,82	4,76	16,67	0,00	0,00	0,00	0	0	0
Тере-Хольский кожуун	64,29	20,00	10,00	35,71	80,00	90,00	0,00	0,00	0,00	0,00	0,00	0,00	0	0	0
Тес-Хемский кожуун	54,29	36,67	0,00	45,71	50,00	100,00	0,00	13,33	0,00	0,00	0,00	0,00	0	0	0
Тоджинский кожуун	14,29	0,00	0,00	61,90	80,77	86,21	23,81	19,23	13,79	0,00	0,00	0,00	0	0	0
Улуг-Хемский кожуун	39,53	15,38	4,76	37,21	71,15	57,14	23,26	11,54	38,10	0,00	1,92	0,00	0	0	0
Чаа-Хольский кожуун	26,67	33,33	0,00	73,33	46,67	71,43	0,00	20,00	28,57	0,00	0,00	0,00	0	0	0
Чеди-Хольский кожуун	55,00	16,00	16,67	42,50	68,00	66,67	2,50	16,00	16,67	0,00	0,00	0,00	0	0	0
Эрзинский кожуун	37,50	50,00	7,14	50,00	50,00	78,57	12,50	0,00	14,29	0,00	0,00	0,00	0	0	0



По математике профильной доля участников, набравших баллы ниже минимального, преобладает в Пий-Хемском и Сут-Хольском кожуунах. Высокие баллы от 81 до 99 набрали в г. Кызыл и Улуг-Хемском кожууне.

### Обществознание

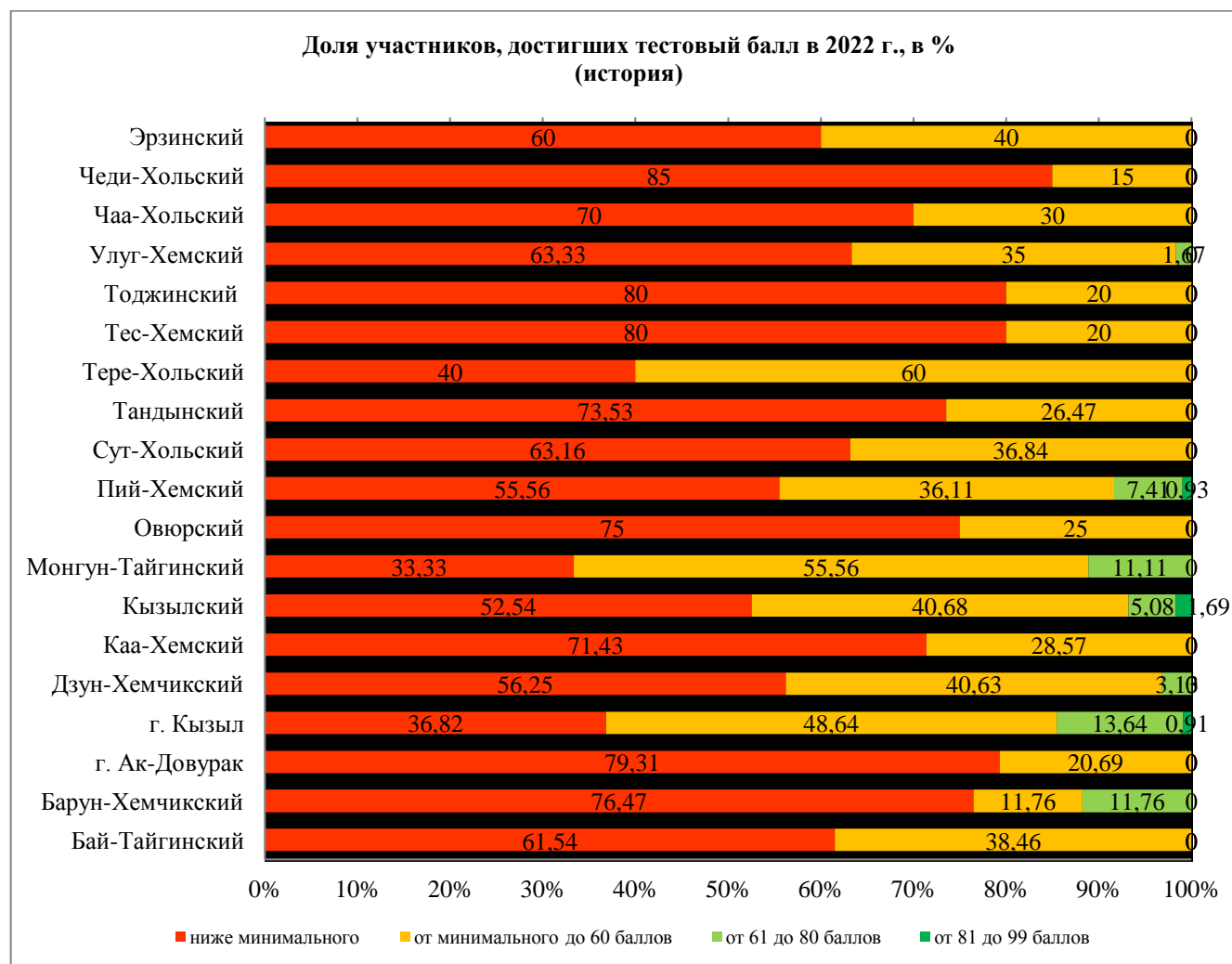
Наименование АТЕ	Доля участников, получивших тестовый балл												Количество участников, получивших 100 баллов		
	ниже минимального			от минимального до 60 баллов			от 61 до 80 баллов			от 81 до 99 баллов			2020	2021	2022
	2020	2021	2022	2020	2021	2022	2020	2021	2022	2020	2021	2022			
Бай-Тайгинский кожуун	66,67	67,65	26,32	23,81	26,47	47,37	9,52	5,88	15,79	0,00	0,00	10,53	0	0	0
Барун-Хемчикский кожуун	61,70	63,04	43,48	31,91	28,26	43,48	6,38	8,70	13,04	0,00	0,00	0,00	0	0	0
г. Ак-Довурак	65,00	64,52	69,44	27,50	29,03	19,44	7,50	6,45	11,11	0,00	0,00	0,00	0	0	0
г. Кызыл	35,06	33,16	26,21	43,68	39,51	42,34	16,48	22,05	26,61	4,60	5,29	4,84	1	0	0
Дзун-Хемчикский кожуун	73,47	49,28	27,08	26,53	31,88	52,08	0,00	13,04	18,75	0,00	5,80	2,08	0	0	0
Каа-Хемский кожуун	48,78	34,38	27,91	36,59	43,75	55,81	12,20	21,88	16,28	2,44	0,00	0,00	0	0	0
Кызылский кожуун	61,63	30,95	40,48	33,72	47,62	39,29	4,65	20,24	16,67	0,00	1,19	3,57	0	0	0
Монгун-Тайгинский кожуун	81,82	33,33	27,27	9,09	66,67	59,09	9,09	0,00	9,09	0,00	0,00	4,55	0	0	0
Овьюрский кожуун	72,73	50,00	54,55	22,73	33,33	36,36	4,55	16,67	9,09	0,00	0,00	0,00	0	0	0
Пий-Хемский кожуун	50,36	45,14	37,33	36,50	43,43	45,33	10,95	8,00	15,33	2,19	3,43	2,00	0	0	0
Сут-Хольский кожуун	61,54	60,00	45,16	30,77	38,00	38,71	7,69	2,00	16,13	0,00	0,00	0,00	0	0	0
Тандинский кожуун	72,34	67,31	48,98	25,53	25,00	38,78	2,13	5,77	12,24	0,00	1,92	0,00	0	0	0
Тере-Хольский кожуун	66,67	46,15	57,14	23,81	53,85	42,86	9,52	0,00	0,00	0,00	0,00	0,00	0	0	0
Тес-Хемский кожуун	73,81	61,11	36,36	19,05	38,89	45,45	7,14	0,00	18,18	0,00	0,00	0,00	0	0	0
Тоджинский кожуун	50,00	40,00	60,71	40,00	48,00	28,57	10,00	12,00	10,71	0,00	0,00	0,00	0	0	0
Улуг-Хемский кожуун	65,05	46,67	45,88	26,21	44,44	35,29	8,74	8,89	18,82	0,00	0,00	0,00	0	0	0
Чаа-Хольский кожуун	38,46	29,41	16,67	61,54	64,71	58,33	0,00	5,88	16,67	0,00	0,00	8,33	0	0	0
Чеди-Хольский кожуун	69,70	42,11	52,38	27,27	42,11	38,10	3,03	15,79	9,52	0,00	0,00	0,00	0	0	0
Эрзинский кожуун	54,55	60,00	75,00	31,82	40,00	25,00	9,09	0,00	0,00	4,55	0,00	0,00	0	0	0



По обществознанию доля выпускников, набравших баллы ниже минимального, преобладает в г. Ак-Довурак, Эрзинском и Тоджинском кожуунах. Баллы от 81 до 99 набрали больше всех в Бай-Тайгинском, Чаа-Хольском кожуунах.

## История

Наименование АТЕ	Доля участников, получивших тестовый балл												Количество участников, получивших 100 баллов		
	ниже минимального			от минимального до 60 баллов			от 61 до 80 баллов			от 81 до 99 баллов					
	2020	2021	2022	2020	2021	2022	2020	2021	2022	2020	2021	2022	2020	2021	2022
Бай-Тайгинский кожуун	40,00	25,00	61,54	50,00	75,00	38,46	10,00	0,00	0,00	0,00	0,00	0,00	0	0	0
Барун-Хемчикский кожуун	37,50	55,00	76,47	62,50	45,00	11,76	0,00	0,00	11,76	0,00	0,00	0,00	0	0	0
г. Ак-Довурак	66,67	44,44	79,31	33,33	55,56	20,69	0,00	0,00	0,00	0,00	0,00	0,00	0	0	0
г. Кызыл	17,62	21,72	36,82	59,91	52,05	48,64	15,42	20,49	13,64	7,05	5,33	0,91	0	1	0
Дзун-Хемчикский кожуун	45,45	32,00	56,25	54,55	56,00	40,63	0,00	4,00	3,13	0,00	8,00	0,00	0	0	0
Каа-Хемский кожуун	26,67	33,33	71,43	46,67	44,44	28,57	13,33	0,00	0,00	13,33	22,22	0,00	0	0	0
Кызылский кожуун	30,00	11,11	52,54	70,00	83,33	40,68	0,00	5,56	5,08	0,00	0,00	1,69	0	0	0
Монгун-Тайгинский кожуун	0,00	14,29	33,33	100,00	85,71	55,56	0,00	0,00	11,11	0,00	0,00	0,00	0	0	0
Овьюрский кожуун	55,56	20,00	75,00	44,44	80,00	25,00	0,00	0,00	0,00	0,00	0,00	0,00	0	0	0
Пий-Хемский кожуун	39,71	32,93	55,56	48,53	51,22	36,11	8,82	10,98	7,41	2,94	4,88	0,93	0	0	0
Сут-Хольский кожуун	14,29	18,75	63,16	71,43	81,25	36,84	14,29	0,00	0,00	0,00	0,00	0,00	0	0	0
Тандинский кожуун	31,25	42,86	73,53	62,50	52,38	26,47	6,25	4,76	0,00	0,00	0,00	0,00	0	0	0
Тере-Хольский кожуун	42,86	50,00	40,00	57,14	50,00	60,00	0,00	0,00	0,00	0,00	0,00	0,00	0	0	0
Тес-Хемский кожуун	41,67	53,85	80,00	58,33	46,15	20,00	0,00	0,00	0,00	0,00	0,00	0,00	0	0	0
Тоджинский кожуун	20,00	0,00	80,00	80,00	100,00	20,00	0,00	0,00	0,00	0,00	0,00	0,00	0	0	0
Улуг-Хемский кожуун	47,73	40,00	63,33	47,73	57,78	35,00	4,55	2,22	1,67	0,00	0,00	0,00	0	0	0
Чаа-Хольский кожуун	0,00	0,00	70,00	100,00	66,67	30,00	0,00	33,33	0,00	0,00	0,00	0,00	0	0	0
Чеди-Хольский кожуун	55,56	33,33	85,00	33,33	50,00	15,00	11,11	16,67	0,00	0,00	0,00	0,00	0	0	0
Эрзинский кожуун	20,00	40,00	60,00	60,00	60,00	40,00	20,00	0,00	0,00	0,00	0,00	0,00	0	0	0

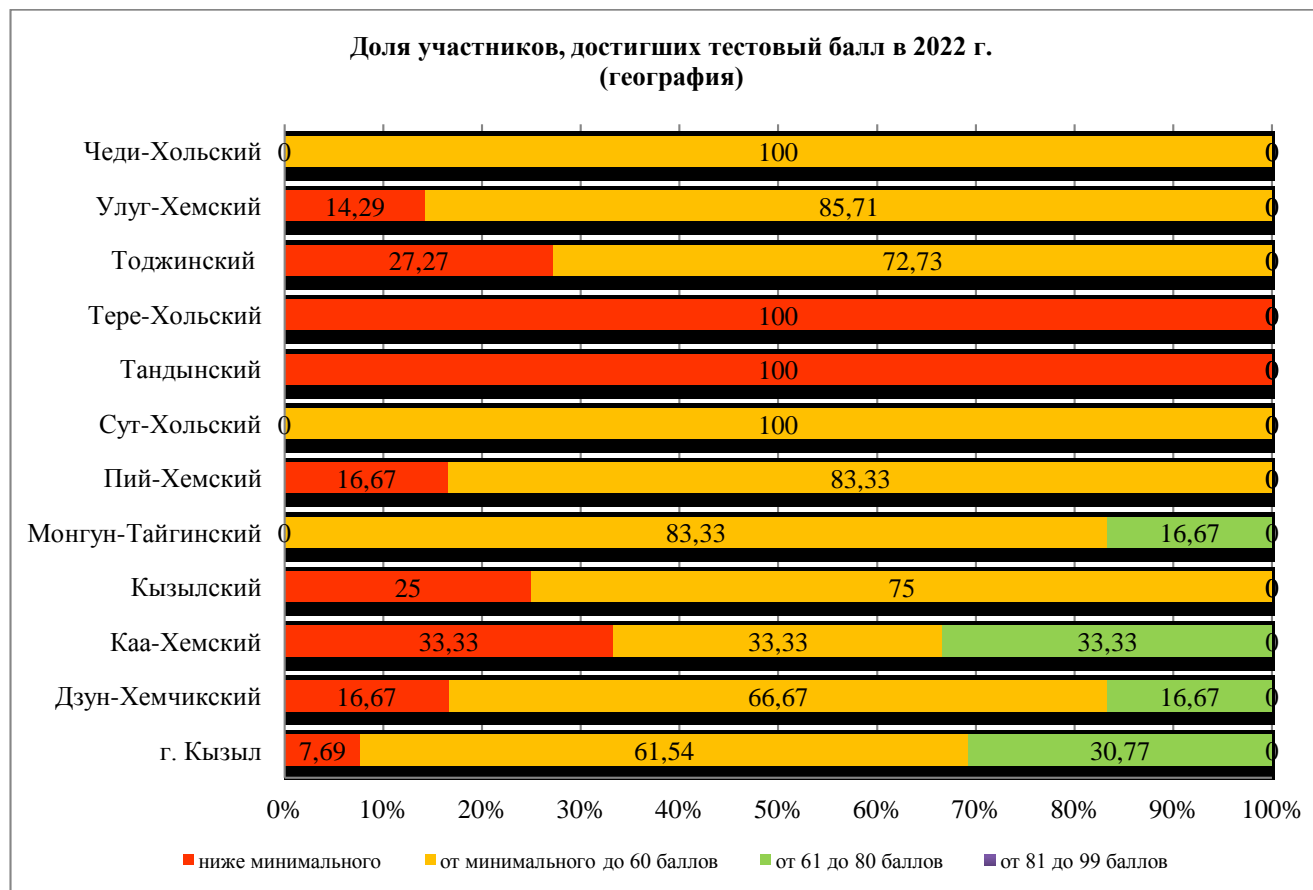


Из числа сдававших ЕГЭ по истории, почти во всех кожуунах доля участников, набравших баллы ниже минимального, превышает 50%. Около 2% участников их Кызылского, Пий-Хемского кожуунов и г. Кызыл набрали баллы от 81 до 99.

## География

Наименование АТЕ	Доля участников, получивших тестовый балл												Количество участников, получивших 100 баллов		
	ниже минимального			от минимального до 60 баллов			от 61 до 80 баллов			от 81 до 99 баллов			2020	2021	2022
	2020	2021	2022	2020	2021	2022	2020	2021	2022	2020	2021	2022			
Бай-Тайгинский кожуун	-	0,00	-	-	100,00	-	-	0,00	-	-	0,00	-	-	0	-
Барун-Хемчикский кожуун	0,00	0,00	-	100,00	100,00	-	0,00	0,00	-	0,00	0,00	-	0	0	-
г. Ак-Довурак	-	0,00	-	-	100,00	-	-	0,00	-	-	0,00	-	-	0	-
г. Кызыл	5,26	0,00	7,69	57,89	48,00	61,54	31,58	36,00	30,77	5,26	16,00	0,00	0	0	0
Дзун-Хемчикский кожуун	0,00	0,00	16,67	90,91	87,50	66,67	9,09	12,50	16,67	0,00	0,00	0,00	0	0,00	0
Каа-Хемский кожуун	20,00	-	33,33	60,00	-	33,33	20,00	-	33,33	0,00	-	0,00	0	-	0
Кызылский кожуун	50,00	0,0	25,00	50,00	80,0	75,00	0,00	20,0	0,00	0,00	0,0	0,00	0	0	0
Монгун-Тайгинский кожуун	-	-	0,00	-	-	83,33	-	-	16,67	-	-	0,00	-	-	0
Овьюрский кожуун	-	0,0	-	-	0,00	-	-	0,00	-	-	100,00	-	-	0	-
Пий-Хемский кожуун	11,11	16,67	16,67	66,67	50,00	83,33	22,22	33,33	0,00	0,00	0,00	0,00	0	0	0
Сут-Хольский кожуун	0,00	0,00	0,00	100,00	100,00	100,00	0,00	0,00	0,00	0,00	0,00	0,00	0	0	0
Тандинский кожуун	0,00	66,67	100,00	100,00	33,33	0,00	0,00	0,00	0,00	0,00	0,00	0,00	0	0	0
Тере-Хольский кожуун	0,00	0,00	100,00	75,00	60,00	0,00	25,00	40,00	0,00	0,00	0,00	0,00	0	0	0
Тес-Хемский кожуун	0,00	-	-	100,00	-	-	0,00	-	-	0,00	-	-	0	-	-
Тоджинский кожуун	0,00	25,0	27,27	100,00	50,00	72,73	0,00	25,00	0,00	0,00	0,00	0,00	0	0	0
Улуг-Хемский кожуун	23,08	16,67	14,29	76,92	16,67	85,71	0,00	66,67	0,00	0,00	0,00	0,00	0	0	0
Чаа-Хольский	-	0,00	-	-	100,00	-	-	0,00	-	-	0,00	-	-	0	-
Чеди-Хольский кожуун	-	100,00	0,00	-	0,00	100,00	-	0,00	0,00	-	0,00	0,00	-	0	0
Эрзинский кожуун	-	0,00	-	-	50,00	-	-	50,00	-	-	0,00	-		0	-

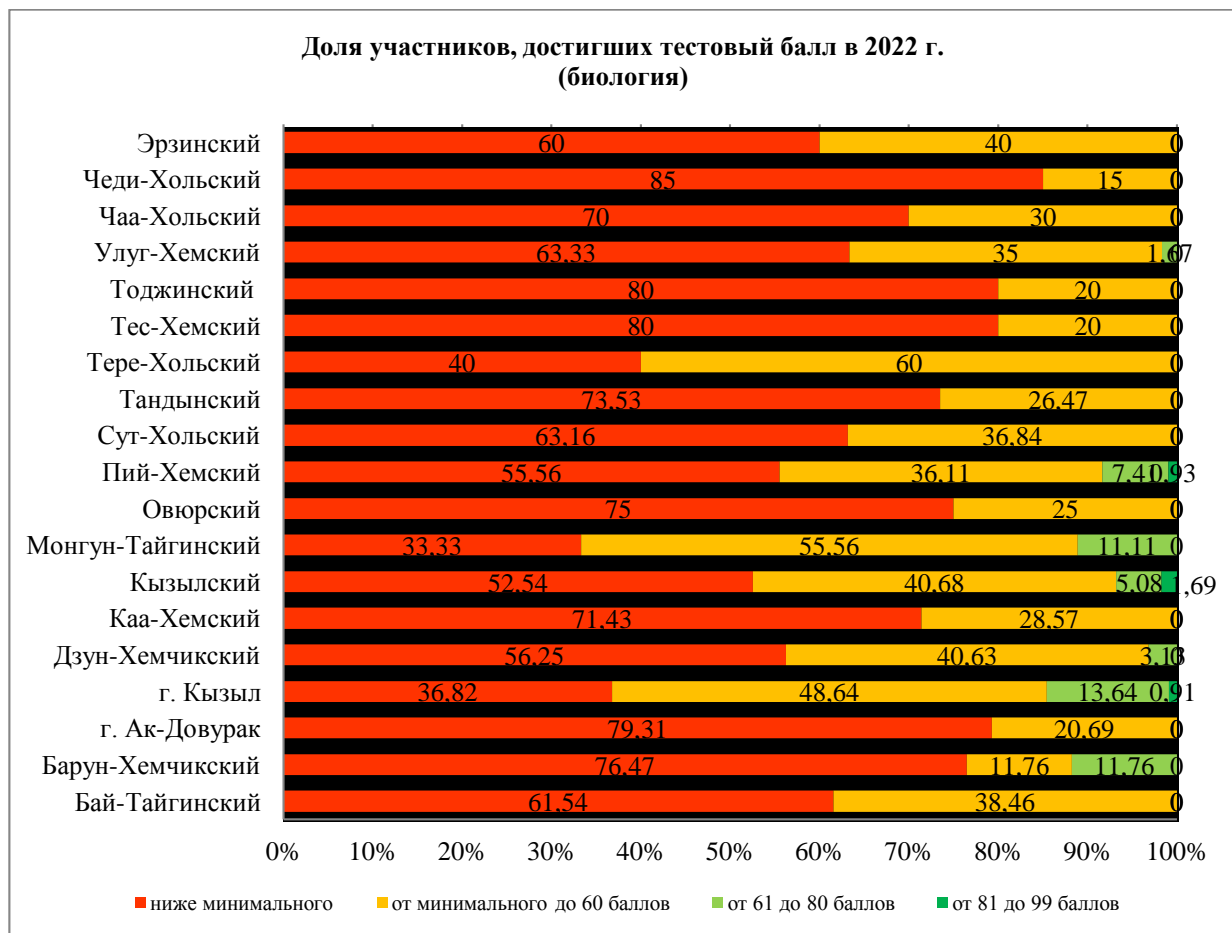




По географии по 100% участников набрали баллы ниже минимального в Тере-Хольском и Тандынском кожуунах. К сожалению, набравших высокие баллы от 81 до 99 не оказалось.

## Биология

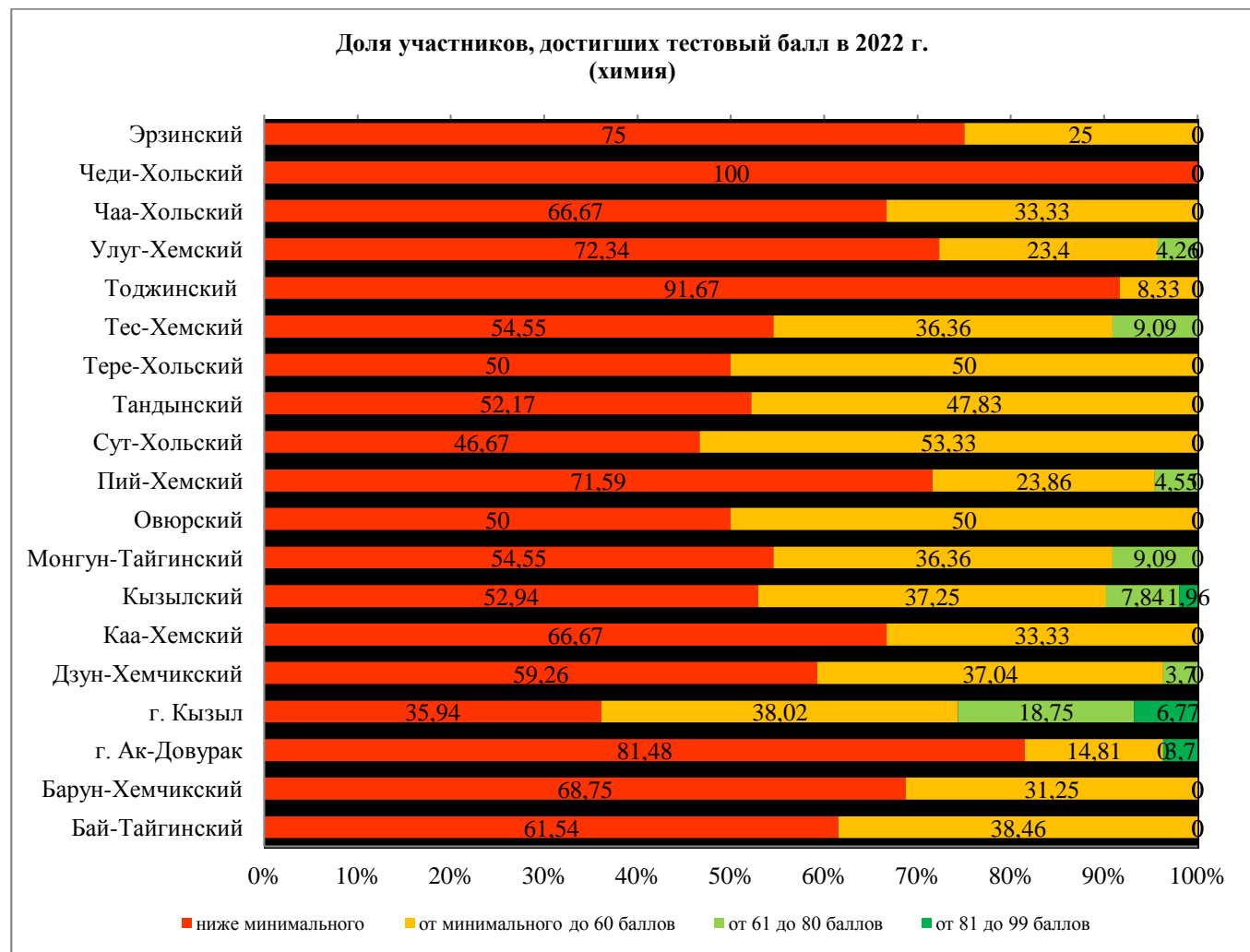
Наименование АТЕ	Доля участников, получивших тестовый балл												Количество участников, получивших 100 баллов		
	ниже минимального			от минимального до 60 баллов			от 61 до 80 баллов			от 81 до 99 баллов			2020	2021	2022
	2020	2021	2022	2020	2021	2022	2020	2021	2022	2020	2021	2022			
Бай-Тайгинский кожуун	30,77	50,00	61,54	69,23	50,00	38,46	0,00	0,00	0,00	0,00	0,00	0,00	0	0	0
Барун-Хемчикский кожуун	65,38	57,69	76,47	26,92	38,46	11,76	7,69	3,85	11,76	0,00	0,00	0,00	0	0	0
г. Ак-Довурак	50,00	32,26	79,31	45,45	61,29	20,69	4,55	6,45	0,00	0,00	0,00	0,00	0	0	0
г. Кызыл	18,86	23,11	36,82	53,95	63,56	48,64	25,00	11,56	13,64	2,19	1,78	0,91	0	0	0
Дзун-Хемчикский кожуун	50,00	57,41	56,25	45,83	38,89	40,63	4,17	3,70	3,13	0,00	0,00	0,00	0	0	0
Каа-Хемский кожуун	39,29	32,00	71,43	53,57	60,00	28,57	7,14	8,00	0,00	0,00	0,00	0,00	0	0	0
Кызылский кожуун	23,33	26,03	52,54	61,67	58,90	40,68	15,00	15,07	5,08	0,00	0,00	1,69	0	0	0
Монгун-Тайгинский кожуун	37,50	50,00	33,33	62,50	50,00	55,56	0,00	0,00	11,11	0,00	0,00	0,00	0	0	0
Овьюрский кожуун	68,42	43,75	75,00	31,58	50,00	25,00	0,00	6,25	0,00	0,00	0,00	0,00	0	0	0
Пий-Хемский кожуун	41,11	40,68	55,56	52,22	52,54	36,11	5,56	5,93	7,41	1,11	0,85	0,93	0	0	0
Сут-Хольский кожуун	46,67	42,86	63,16	46,67	52,38	36,84	6,67	4,76	0,00	0,00	0,00	0,00	0	0	0
Тандинский кожуун	58,97	52,63	73,53	41,03	47,37	26,47	0,00	0,00	0,00	0,00	0,00	0,00	0	0	0
Тере-Хольский кожуун	0,00	40,00	40,00	62,50	20,00	60,00	37,50	40,00	0,00	0,00	0,00	0,00	0	0	0
Тес-Хемский кожуун	61,90	50,00	80,00	33,33	50,00	20,00	4,76	0,00	0,00	0,00	0,00	0,00	0	0	0
Тоджинский кожуун	50,00	79,17	80,00	50,00	20,83	20,00	0,00	0,00	0,00	0,00	0,00	0,00	0	0	0
Улуг-Хемский кожуун	44,59	33,96	63,33	48,65	52,83	35,00	6,76	13,21	1,67	0,00	0,00	0,00	0	0	0
Чаа-Хольский кожуун	41,67	53,85	70,00	50,00	46,15	30,00	8,33	0,00	0,00	0,00	0,00	0,00	0	0	0
Чеди-Хольский кожуун	57,89	52,94	85,00	42,11	47,06	15,00	0,00	0,00	0,00	0,00	0,00	0,00	0	0	0
Эрзинский кожуун	25,00	61,54	60,00	50,00	38,46	40,00	25,00	0,00	0,00	0,00	0,00	0,00	0	0	0



По биологии также доля участников, набравших баллы ниже минимального, почти во всех кожуунах превышает 50%, и доля участников, набравших баллы от 81 до 99, не превышает и 2% от общего количества.

## Химия

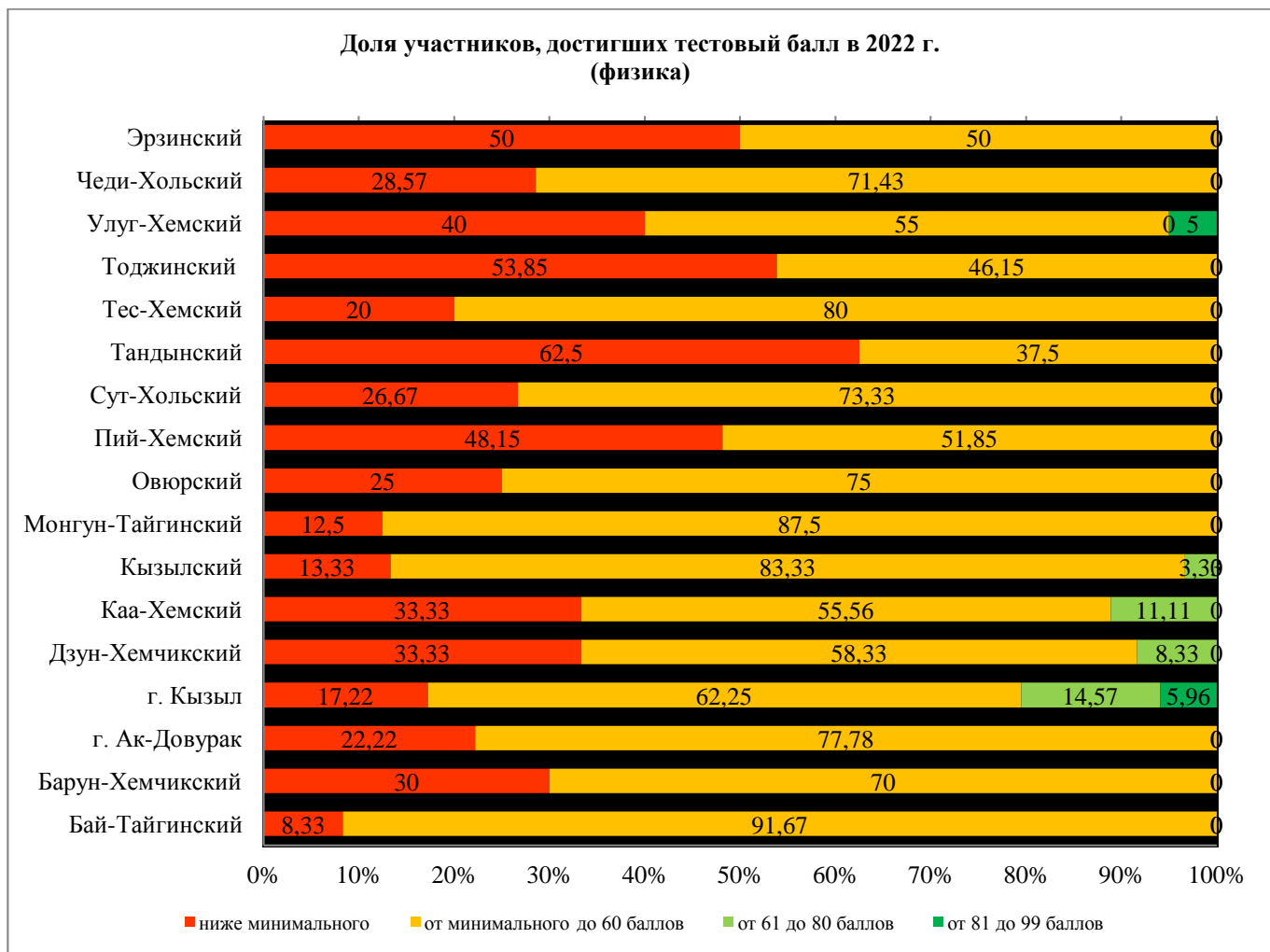
Наименование АТЕ	Доля участников, получивших тестовый балл												Количество участников, получивших 100 баллов		
	ниже минимального			от минимального до 60 баллов			от 61 до 80 баллов			от 81 до 99 баллов					
	2020	2021	2022	2020	2021	2022	2020	2021	2022	2020	2021	2022	2020	2021	2022
Бай-Тайгинский кожуун	22,22	50,00	61,54	44,44	40,00	38,46	33,33	10,00	0,00	0,00	0,00	0,00	0	0	0
Барун-Хемчикский кожуун	44,44	55,56	68,75	50,00	27,78	31,25	0,00	16,67	0,00	5,56	0,00	0,00	0	0	0
г. Ак-Довурак	50,00	28,00	81,48	38,89	64,00	14,81	11,11	8,00	0,00	0,00	0,00	3,70	0	0	0
г. Кызыл	25,00	36,84	35,94	34,38	43,16	38,02	24,48	15,26	18,75	14,06	4,74	6,77	4	0	1
Дзун-Хемчикский кожуун	52,63	50,00	59,26	47,37	41,67	37,04	0,00	8,33	3,70	0,00	0,00	0,00	0	0	0
Каа-Хемский кожуун	33,33	52,63	66,67	55,56	31,58	33,33	11,11	15,79	0,00	0,00	0,00	0,00	0	0	0
Кызылский кожуун	29,41	38,81	52,94	47,06	40,30	37,25	23,53	20,90	7,84	0,00	0,00	1,96	0	0	0
Монгун-Тайгинский кожуун	25,00	50,00	54,55	75,00	50,00	36,36	0,00	0,00	9,09	0,00	0,00	0,00	0	0	0
Овьюрский кожуун	72,73	80,00	50,00	18,18	20,00	50,00	9,09	0,00	0,00	0,00	0,00	0,00	0	0	0
Пий-Хемский кожуун	50,70	70,25	71,59	36,62	26,45	23,86	4,23	2,48	4,55	8,45	0,83	0,00	0	0	0
Сут-Хольский кожуун	12,50	68,75	46,67	75,00	31,25	53,33	12,50	0,00	0,00	0,00	0,00	0,00	0	0	0
Тандинский кожуун	62,96	46,43	52,17	37,04	46,43	47,83	0,00	7,14	0,00	0,00	0,00	0,00	0	0	0
Тере-Хольский кожуун	12,50	0,00	50,00	37,50	50,00	50,00	50,00	50,00	0,00	0,00	0,00	0,00	0	0	0
Тес-Хемский кожуун	25,00	86,67	54,55	75,00	13,33	36,36	0,00	0,00	9,09	0,00	0,00	0,00	0	0	0
Тоджинский кожуун	50,00	86,67	91,67	50,00	13,33	8,33	0,00	0,00	0,00	0,00	0,00	0,00	0	0	0
Улуг-Хемский кожуун	45,76	30,00	72,34	28,81	32,50	23,40	16,95	35,00	4,26	8,47	2,50	0,00	0	0	0
Чаа-Хольский кожуун	81,82	57,14	66,67	9,09	28,57	33,33	9,09	14,29	0,00	0,00	0,00	0,00	0	0	0
Чеди-Хольский кожуун	73,33	53,33	100,00	13,33	46,67	0,00	13,33	0,00	0,00	0,00	0,00	0,00	0	0	0
Эрзинский кожуун	40,00	42,86	75,00	40,00	42,86	25,00	0,00	14,29	0,00	20,00	0,00	0,00	0	0	0



По химии доля участников, набравших баллы ниже минимального, также почти во всех кожуунах превышает 50%, стоит отметить, что в Чеди-Хольском кожууне 100% участников не преодолели минимальный порог. В г. Кызыл, г. Ак-Довурак и Кызылском кожууне выявлены участники, набравшие баллы от 81 до 99.

### Физика

Наименование АТЕ	Доля участников, получивших тестовый балл												Количество участников, получивших 100 баллов		
	ниже минимального			от минимального до 60 баллов			от 61 до 80 баллов			от 81 до 99 баллов			2020	2021	2022
	2020	2021	2022	2020	2021	2022	2020	2021	2022	2020	2021	2022			
Бай-Тайгинский кожуун	9,09	22,22	8,33	90,91	77,78	91,67	0,00	0,00	0,00	0,00	0,00	0,00	0	0	0
Барун-Хемчикский кожуун	50,00	57,14	30,00	50,00	28,57	70,00	0,00	14,29	0,00	0,00	0,00	0,00	0	0	0
г. Ак-Довурак	15,79	40,00	22,22	84,21	60,00	77,78	0,00	0,00	0,00	0,00	0,00	0,00	0	0	0
г. Кызыл	15,19	20,88	17,22	68,35	65,93	62,25	15,19	9,89	14,57	1,27	3,30	5,96	0	0	0
Дзун-Хемчикский кожуун	22,73	41,67	33,33	72,73	58,33	58,33	4,55	0,00	8,33	0,00	0,00	0,00	0	0	0
Каа-Хемский кожуун	47,06	20,00	33,33	52,94	60,00	55,56	0,00	20,00	11,11	0,00	0,00	0,00	0	0	0
Кызылский кожуун	12,12	20,59	13,33	87,88	79,41	83,33	0,00	0,00	3,33	0,00	0,00	0,00	0	0	0
Монгун-Тайгинский кожуун	0,00	50,00	12,50	100,00	50,00	87,50	0,00	0,00	0,00	0,00	0,00	0,00	0	0	0
Овьюрский кожуун	33,33	25,00	25,00	66,67	75,00	75,00	0,00	0,00	0,00	0,00	0,00	0,00	0	0	0
Пий-Хемский кожуун	40,54	46,15	48,15	51,35	53,85	51,85	5,41	0,00	0,00	2,70	0,00	0,00	0	0	0
Сут-Хольский кожуун	25,00	31,25	26,67	75,00	68,75	73,33	0,00	0,00	0,00	0,00	0,00	0,00	0	0	0
Тандинский кожуун	33,33	25,00	62,50	66,67	75,00	37,50	0,00	0,00	0,00	0,00	0,00	0,00	0	0	0
Тере-Хольский кожуун	66,67	0,00	-	33,33	100,00	-	0,00	0,00	-	0,00	0,00	-	0	0	-
Тес-Хемский кожуун	30,00	55,56	20,00	70,00	44,44	80,00	0,00	0,00	0,00	0,00	0,00	0,00	0	0	0
Тоджинский кожуун	0,00	20,00	53,85	100,00	80,00	46,15	0,00	0,00	0,00	0,00	0,00	0,00	0	0	0
Улуг-Хемский кожуун	30,00	33,33	40,00	70,00	58,33	55,00	0,00	8,33	0,00	0,00	0,00	5,00	0	0	0
Чаа-Хольский кожуун	57,14	50,00	-	42,86	50,00	-	0,00	0,00	-	0,00	0,00	-	0	0	-
Чеди-Хольский кожуун	38,46	42,86	28,57	61,54	42,86	71,43	0,00	14,29	0,00	0,00	0,00	0,00	0	0	0
Эрзинский кожуун	12,50	100,00	50,00	87,50	0,00	50,00	0,00	0,00	0,00	0,00	0,00	0,00	0	0	0

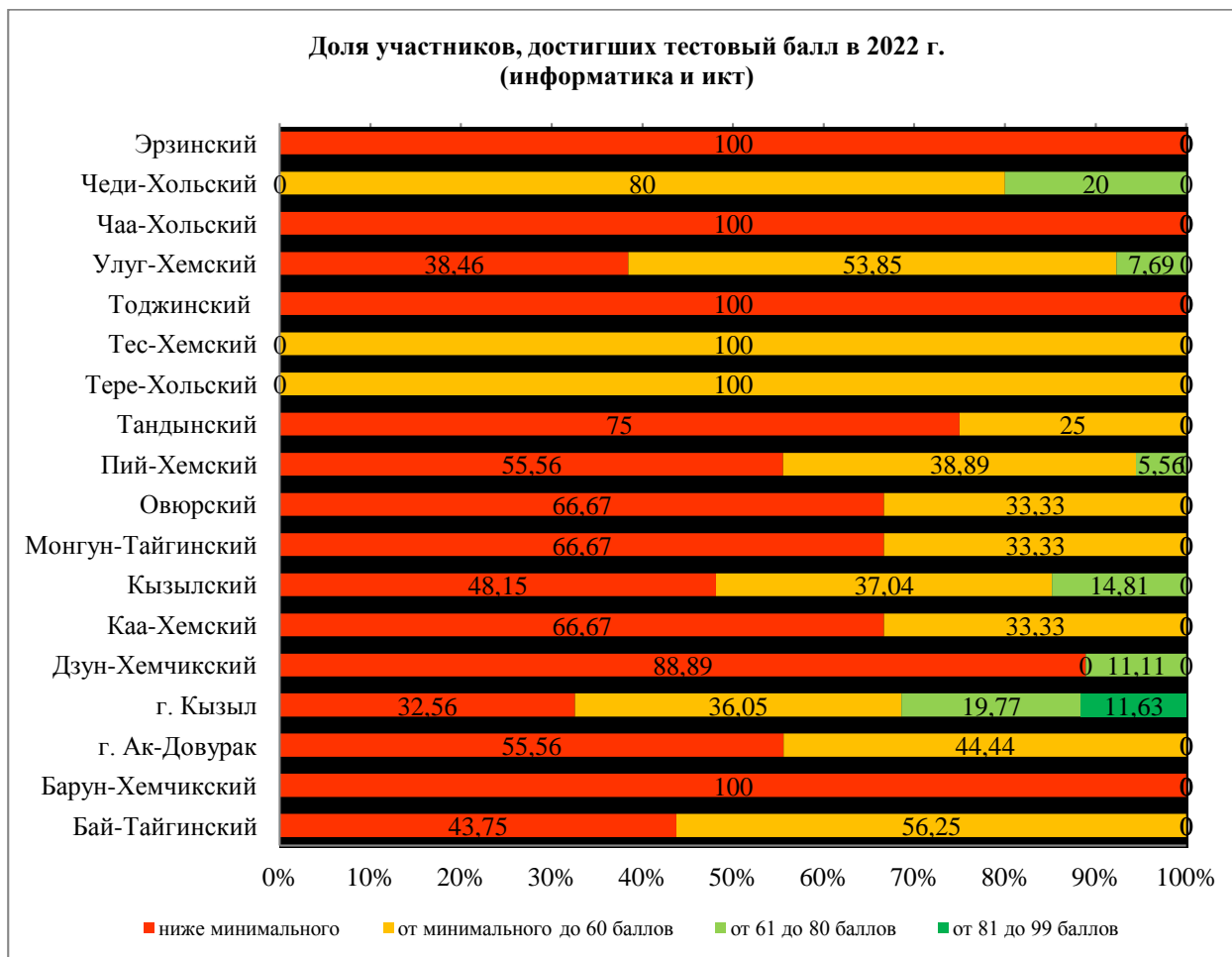


По физике доля участников, набравших баллы ниже минимального, преобладает в Тандынском, Тоджинском, Эрзинском и Пий-Хемском кожуунах. Участники, набравшие баллы от 81 до 99, выявлены в г. Кызыл и Улуг-Хемском кожууне.

## Информатика и ИКТ

Наименование АТЕ	Доля участников, получивших тестовый балл												Количество участников, получивших 100 баллов		
	ниже минимального			от минимального до 60 баллов			от 61 до 80 баллов			от 81 до 99 баллов					
	2020	2021	2022	2020	2021	2022	2020	2021	2022	2020	2021	2022	2020	2021	2022
Бай-Тайгинский кожуун	0,00	22,22	43,75	100,00	55,56	56,25	0,00	22,22	0,00	0,00	0,00	0,00	0	0	0
Барун-Хемчикский кожуун	44,44	50,00	100,00	44,44	50,00	0,00	11,11	0,00	0,00	0,00	0,00	0,00	0	0	0
г. Ак-Довурак	36,84	11,76	55,56	63,16	64,71	44,44	0,00	23,53	0,00	0,00	0,00	0,00	0	0	0
г. Кызыл	13,16	17,37	32,56	42,11	46,11	36,05	29,61	28,74	19,77	14,47	7,19	11,63	1	1	0
Дзун-Хемчикский кожуун	50,00	33,33	88,89	50,00	66,67	0,00	0,00	0,00	11,11	0,00	0,00	0,00	0	0	0
Каа-Хемский кожуун	16,67	30,00	66,67	50,00	50,00	33,33	33,33	20,00	0,00	0,00	0,00	0,00	0	0	0
Кызылский кожуун	55,00	20,00	48,15	40,00	80,00	37,04	5,00	0,00	14,81	0,00	0,00	0,00	0	0	0
Монгун-Тайгинский кожуун	25,00	-	66,67	75,00	-	33,33	0,00	-	0,00	0,00	-	0,00	0	-	0
Овюрский кожуун	44,44	16,67	66,67	55,56	83,33	33,33	0,00	0,0	0,00	0,00	0,0	0,00	0	0	0
Пий-Хемский кожуун	36,84	26,67	55,56	36,84	53,33	38,89	15,79	20,0	5,56	10,53	0,0	0,00	0	0	0
Сут-Хольский кожуун	66,67	-	-	33,33	-	-	0,00	-	-	0,00	-	-	0	-	-
Тандинский кожуун	66,67	40,0	75,00	33,33	60,0	25,00	0,00	0,0	0,00	0,00	0,0	0,00	0	0	0
Тере-Хольский кожуун	-	-	0,00	-	-	100,00	-	-	0,00	-	-	0,00	-	-	0
Тес-Хемский кожуун	0,00	-	0,00	100,00	-	100,00	0,00	-	0,00	0,00	-	0,00	0	-	0
Тоджинский кожуун	0,00	0,00	100,00	100,00	100,00	0,00	0,00	0,00	0,00	0,00	0,00	0,00	0	0	0
Улуг-Хемский кожуун	53,85	16,67	38,46	15,38	83,33	53,85	30,77	0,00	7,69	0,00	0,00	0,00	0	0	0
Чаа-Хольский кожуун	50,00	25,00	100,00	50,00	75,00	0,00	0,00	0,00	0,00	0,00	0,00	0,00	0	0	0
Чеди-Хольский кожуун	66,67	100,00	0,00	33,33	0,00	80,00	0,00	0,00	20,00	0,00	0,00	0,00	0	0	0
Эрзинский кожуун	-	0,00	100,00	-	100,00	0,00	-	0,00	0,00	-	0,00	0,00	-	0	0

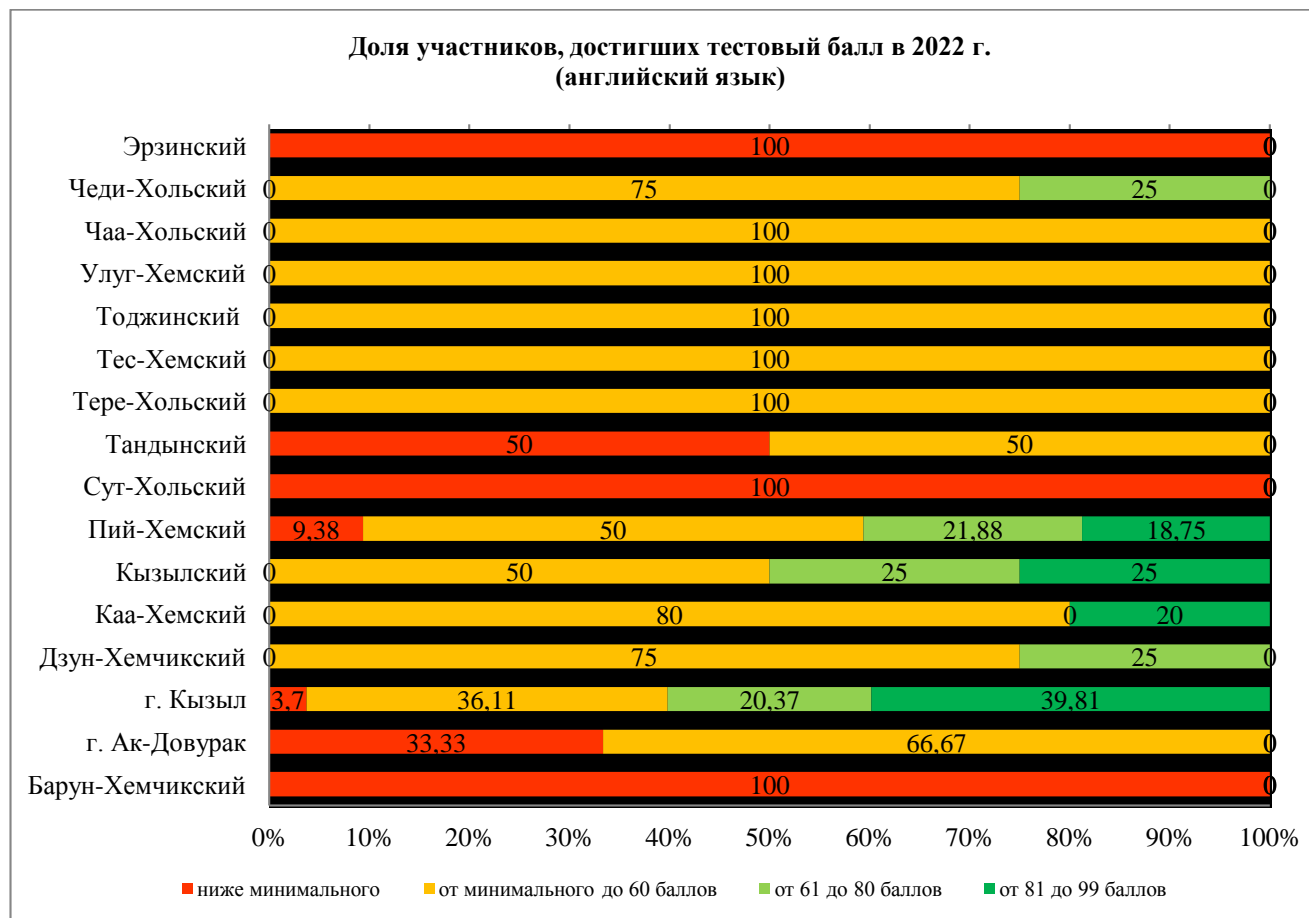




По информатике и ИКТ по 100% участников из Эрзинского, Чаа-Хольского, Тоджинского и Барун-Хемчикского кожуунов набрали баллы ниже минимального. 11,63% участников из г. Кызыла набрали баллы от 81 до 99.

**Английский язык**

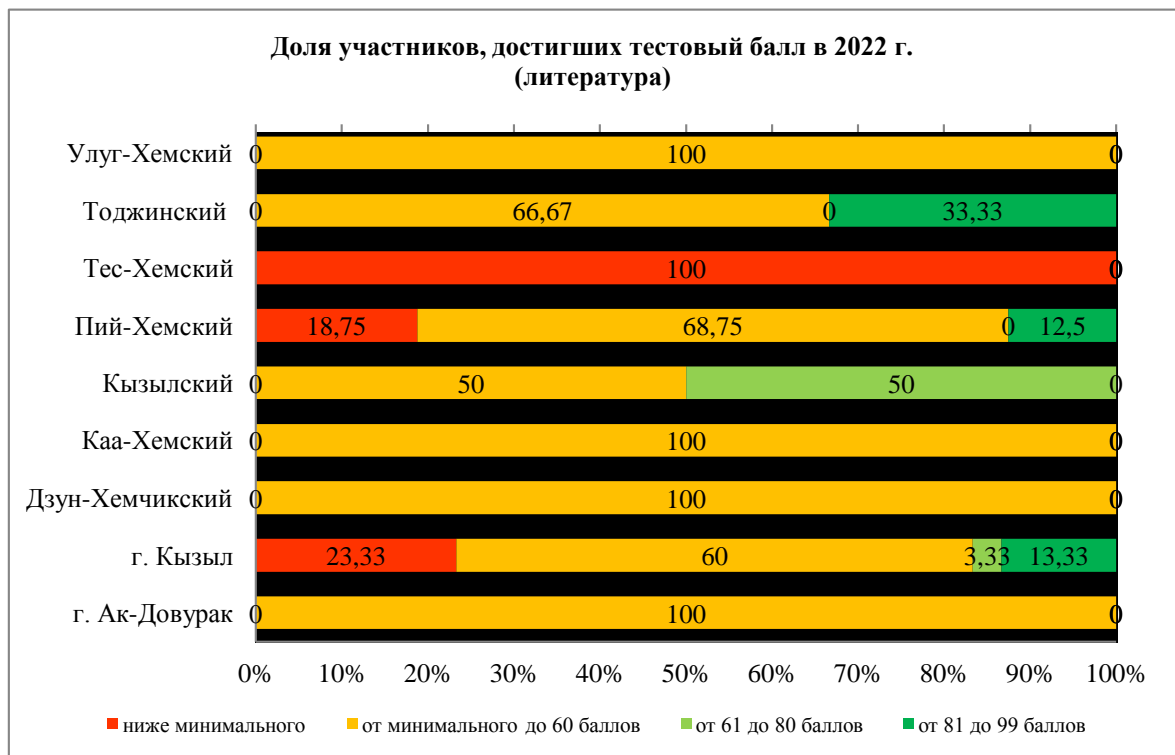
Наименование АТЕ	Доля участников, получивших тестовый балл												Количество участников, получивших 100 баллов		
	ниже минимального			от минимального до 60 баллов			от 61 до 80 баллов			от 81 до 99 баллов			2020	2021	2022
	2020	2021	2022	2020	2021	2022	2020	2021	2022	2020	2021	2022			
Бай-Тайгинский кожуун	0,0	25,0	-	100,00	75,0	-	0,00	0,0	-	0,00	0,0	-	0	0	-
Барун-Хемчикский кожуун	33,33	0,0	100,00	66,67	0,0	0,00	0,00	100,0	0,00	0,00	0,0	0,00	0	0	0
г. Ак-Довурак	0,00	-	33,33	83,33	-	66,67	16,67	-	0,00	0,00	-	0,00	0	-	0
г. Кызыл	1,72	8,85	3,70	32,76	37,17	36,11	36,21	28,32	20,37	29,31	25,66	39,81	0	0	0
Дзун-Хемчикский кожуун	0,00	100,00	0,00	100,00	0,00	75,00	0,00	0,00	25,00	0,00	0,00	0,00	0	0	0
Каа-Хемский кожуун	0,00	0,00	0,00	50,00	66,67	80,00	0,00	16,67	0,00	50,00	16,67	20,00	0	0	0
Кызылский кожуун	0,00	10,00	0,00	63,64	70,00	50,00	27,27	20,00	25,00	9,09	0,00	25,00	0	0	0
Монгун-Тайгинский кожуун	0,00	0,00	-	100,00	50,00	-	0,00	50,00	-	0,00	0,00	-	0	0	-
Овюрский	-	0,00	-		100,00	-	-	0,00	-	-	0,00	-		0	-
Пий-Хемский кожуун	10,53	15,63	9,38	47,37	50,00	50,00	36,84	25,00	21,88	5,26	9,38	18,75	0	0	0
Сут-Хольский кожуун	0,00	50,00	100,00	100,00	50,00	0,00	0,00	0,00	0,00	0,00	0,00	0,00	0	0	0
Тандинский кожуун	0,00	0,0	50,00	100,00	66,67	50,00	0,00	33,33	0,00	0,00	0,00	0,00	0	0	0
Тере-Хольский кожуун	100,00	0,0	0,00	0,00	100,00	100,00	0,00	0,00	0,00	0,00	0,00	0,00	0	0	0
Тес-Хемский кожуун	-	-	0,00	-	-	100,00	-	-	0,00	-	-	0,00	-	-	0
Тоджинский кожуун	0,0	0,0	0,00	100,0	0,00	100,00	0,0	0,00	0,00	0,0	100,00	0,00	0	0	0
Улуг-Хемский кожуун	0,0	0,00	0,00	100,0	0,00	100,00	0,0	100,00	0,00	0,0	0,00	0,00	0	0	0
Чаа-Хольский кожуун	-	0,00	0,00	-	100,00	100,00	-	0,00	0,00	-	0,00	0,00	-	0	0
Чеди-Хольский кожуун	0,0	50,00	0,00	100,0	50,00	75,00	0,0	0,00	25,00	0,0	0,00	0,00	0	0	0
Эрзинский кожуун	-	0,00	100,00	-	100,00	0,00	-	0,00	0,00	-	0,00	0,00	-	0	0



По английскому языку баллы ниже минимального по 100% участников набрали в Эрзинском, Сут-Хольском и Барун-Хемчикском кожуунах. Участники, набравшие баллы от 81 до 99, выявлены в г. Кызыл, Кызылском, Каа-Хемском и Пий-Хемском кожуунах.

## Литература

Наименование АТЕ	Доля участников, получивших тестовый балл												Количество участников, получивших 100 баллов		
	ниже минимального			от минимального до 60 баллов			от 61 до 80 баллов			от 81 до 99 баллов					
	2020	2021	2022	2020	2021	2022	2020	2021	2022	2020	2021	2022	2020	2021	2022
Бай-Тайгинский кожуун	-	0,0	-	-	100,0	-	-	0,0	-	-	0,0	-	0	-	-
Барун-Хемчикский кожуун	0,0	-	-	0,0	-	-	100,0	-	-	0,0	-	-	0	-	-
г. Ак-Довурак	-	-	0,00	-	-	100,00	-	-	0,00	-	-	0,00	-	-	0
г. Кызыл	6,45	17,86	23,33	58,06	32,14	60,00	25,81	28,57	3,33	6,45	7,14	13,33	1	4	0
Дзун-Хемчикский кожуун	50,0	-	0,00	50,0	-	100,00	0,0	-	0,00	0,0	-	0,00	0	-	0
Каа-Хемский кожуун	-	0,0	0,00	-	33,33	100,00	-	66,67	0,00	-	0,0	0,00	-	0	0
Кызылский кожуун	40,00	0,0	0,00	60,00	33,33	50,00	0,00	66,67	50,00	0,00	0,0	0,00	0	0	0
Монгун-Тайгинский кожуун	0,00	0,0	-	0,00	100,0	-	0,00	0,0	-	100,00	0,0	-	0	0	-
Пий-Хемский кожуун	22,22	40,0	18,75	55,56	33,33	68,75	22,22	20,0	0,00	0,00	6,67	12,50	0	0	0
Тере-Хольский кожуун	0,00	-	-	100,00	-	-	0,00	-	-	0,00	-	-	0	-	-
Тес-Хемский кожуун	0,00	-	100,00	0,00	-	0,00	100,00	-	0,00	0,00	-	0,00	0	-	0
Тоджинский кожуун	-	0,0	0,00	-	0,0	66,67	-	100,0	0,00	-	0,0	33,33	-	0	0
Улуг-Хемский кожуун	0,0	0,0	0,00	100,0	100,0	100,00	0,0	0,0	0,00	0,0	0,0	0,00	0	0	0
Чаа-Хольский кожуун	-	0,0	-	-	100,0	-	-	0,0	-	-	0,0	-	-	0	-
Эрзинский	0,0	-	-	100,0	-	-	0,0	-	-	0,0	-	-	0	-	-



В ЕГЭ по литературе в Пий-Хемском кожууне 100% участников набрали баллы ниже минимального. В Тоджинском, Пий-Хемском и в г. Кызыл присутствуют участники, набравшие баллы от 81 до 99.

## ПЕРЕЧЕНЬ ОО, ПРОДЕМОНСТРИРОВАВШИХ **НАИБОЛЕЕ ВЫСОКИЕ РЕЗУЛЬТАТЫ** ЕГЭ В 2022 ГОДУ

### Русский язык

№	Муниципальное образование	Наименование ОО	Доля ВТГ, получивших от 81 до 100 баллов	Доля ВТГ, получивших от 61 до 80 баллов	Доля ВТГ, не достигших минимального балла
1	Ресучреждение	ГАНОО РТ «Государственный лицей Республики Тыва»	74,07	25,93	0,00
2	Федеральное	ФГКОУ «Кызылское президентское кадетское училище»	67,80	32,20	0,00
3	Ресучреждение	ГАНОО РТ «Тувинский республиканский лицей-интернат»	40,00	53,33	0,00
4	г. Кызыл	МАОУ «Лицей № 15 города Кызыла Республики Тыва»	14,29	40,66	0,00
5	Монгун-Тайгннский	МБОУ «СОШ №2 с. Мугур-Аксы»	11,76	41,18	0,00
6	г. Кызыл	МБОУ «СОШ № 11 с углубленным изучением отдельных предметов» г. Кызыла Республики Тыва	11,11	51,85	0,00
7	Кызылский	Муниципальное бюджетное общеобразовательное МБОУ «СОШ №2 им. Т.Б.Куулар пгт Каа-Хем»	10,53	42,11	0,00
8	Пий-Хемский	МБОУ «СОШ № 2 г. Туран»	10,00	30,00	0,00
9	г. Кызыл	ММБОУ «СОШ № 17 города Кызыла Республики Тыва»	9,26	38,89	0,00
10	Бай-Тайгинский	МБОУ «Тээлинская СОШ Бай-Тайгинского кожууна»	8,70	52,17	0,00
11	Кызылский	МБОУ «СОШ № 1 п.г.т.Каа-Хем»	8,62	48,28	6,90
12	г. Кызыл	МБОУ «Кызылский Центр образования «Аныяк»	8,33	41,67	0,00
13	Суг-Хольский	МБОУ «Суг-Аксынская СОШ»	8,33	16,67	0,00
14	г. Кызыл	МБОУ «Гимназия № 5 г. Кызыла»	8,28	48,41	0,64
15	Улуг-Хемский	МБОУ «СОШ № 2 г. Шагонар»	7,50	20,00	0,00
16	Кызылский	МБОУ «Сукпакская СОШ»	7,14	46,43	0,00
17	Ресучреждение	ГАНОО «Аграрный лицей-интернат Республики Тыва»	6,90	48,28	0,00
18	г. Кызыл	МБОУ «СОШ № 1 им. М.А. Бухтуева» г.Кызыла	6,84	52,14	0,00
19	г. Кызыл	МБОУ «СОШ № 4 города Кызыла»	6,67	46,67	0,00
20	г. Кызыл	МБОУ «СОШ № 12 имени Воинов-интернационалистов г. Кызыла»	6,56	65,57	0,00
21	г. Ак-Довурак	МАОО «Лицей «Олчей» г. Ак-Довурак Республики Тыва	4,55	50,00	9,09
22	г. Кызыл	МБОУ «СОШ №18 г. Кызыла»	4,55	9,09	9,09
23	Овюрский	МБОУ «Хандагайтинская СОШ»	4,35	30,43	17,39
24	Улуг-Хемский	МБОУ «СОШ с углубленным изучением отдельных предметов № 1 г. Шагонар»	4,00	44,00	0,00
25	Дзун-Хемчикский	МБОУ «СОШ № 1 города Чадана»	4,00	32,00	0,00

## Математика профильная

№	Муниципальное образование	Наименование ОО	Доля ВТГ, получивших от 81 до 100 баллов	Доля ВТГ, получивших от 61 до 80 баллов	Доля ВТГ, не достигших минимального балла
1	г. Кызыл	ФГКОУ "Кызылское президентское кадетское училище"	8,82	70,59	0,00
2	г. Кызыл	ГАНОО РТ "Государственный лицей Республики Тыва"	8,33	79,17	0,00
3	г. Кызыл	МБОУ "СОШ № 17 города Кызыла Республики Тыва"	6,67	20,00	0,00
4	г. Кызыл	ГАОУ РТ Тувинский республиканский лицей-интернат	5,88	70,59	0,00
5	г. Кызыл	МБОУ "Гимназия № 5 города Кызыла Республики Тыва"	1,41	19,72	12,68
6	Улуг-Хемский кожуун	МБОУ СОШ с углубленным изучением отдельных предметов № 1 г.Шагонар муниципального района "Улуг-Хемский кожуун Республики Тыва"	0,00	50,00	0,00
7	г. Кызыл	МБОУ "СОШ № 12 имени Воинов-интернационалистов города Кызыла Республики Тыва"	0,00	35,71	0,00
8	г. Кызыл	МБОУ "Лицей № 15 имени Героя Советского Союза Н.Н.Макаренко города Кызыла Республики Тыва"	0,00	33,33	0,00
9	г. Кызыл	МБОУ "СОШ № 3 имени Героя Советского Союза Т.Б. Кечил-оола города Кызыла Республики Тыва"	0,00	18,75	0,00
10	г. Кызыл	МБОУ "Гимназия № 9 города Кызыла Республики Тыва"	0,00	15,38	0,00
11	Тоджинский кожуун	МБОУ "СОШ с. Тоора-Хем имени Леонида Борандаевича Чадамба" Тоджинского кожууна Республики Тыва	0,00	14,29	0,00
12	г. Кызыл	МБОУ "СОШ № 1 им. М.А. Бухтуева" города Кызыла	0,00	38,10	4,76
13	г. Кызыл	МБОУ "Лицей № 16 имени Героя Советского Союза Ч.Н. Хомушку города Кызыла Республики Тыва"	0,00	7,14	7,14
14	Каа-Хемский кожуун	МБОУ "СОШ № 1 им. Ю.А. Гагарина" с. Сарыг-Сеп Каа-Хемского района	0,00	0,00	10,00
15	Тере-Хольский кожуун	МБОУ СОШ села Кунгуртуг Тере-Хольского кожууна Республики Тыва	0,00	0,00	10,00
16	Кызылский кожуун	МБОУ СОШ № 1 п.г.т.Каа-Хем муниципального района "Кызылский кожуун" Республики Тыва	0,00	31,82	13,64
17	Кызылский кожуун	ГАНОО "Аграрный лицей-интернат Республики Тыва"	0,00	25,00	16,67
18	г. Ак-Довурак	МБОУ СОШ № 1 г. Ак-Довурака Республики Тыва имени Тамдын-оол Сесенмаа Саятыевны- Героя Социалистического труда	0,00	0,00	16,67

## Обществознание

№	Муниципальное образование	Наименование ОО	Доля ВТГ, получивших от 81 до 100 баллов	Доля ВТГ, получивших от 61 до 80 баллов	Доля ВТГ, не достигших минимального балла
1	г. Кызыл	ФГКОУ "Кызылское президентское кадетское училище"	29,17	62,50	0,00
2	г. Кызыл	МБОУ "СОШ № 11 с углубленным изучением отдельных предметов " города Кызыла Республики Тыва	18,18	36,36	9,09
3	г. Кызыл	МБОУ "Лицей № 15 имени Героя Советского Союза Н.Н.Макаренко города Кызыла Республики Тыва"	11,11	31,11	15,56
4	г. Кызыл	ГАОУ РТ Тувинский республиканский лицей-интернат	10,00	70,00	0,00
5	Чаа-Хольский кожуун	МБОУ "СОШ им. Ш.Ч. Сат с. Чаа-Холь Чаа-Хольского кожууна	10,00	20,00	10,00
6	г. Кызыл	МБОУ "СОШ № 7" им. Л.С. Новиковой города Кызыла Республики Тыва	9,09	31,82	18,18
7	Кызылский кожуун	ГАНОО "Аграрный лицей-интернат Республики Тыва"	9,09	9,09	36,36
8	Монгун-Тайгинский кожуун	МБОУ "СОШ №2" села Мугур-Аксы Монгун-Тайгинского кожууна Республики Тыва	8,33	16,67	25,00
9	Кызылский кожуун	МБОУ СОШ № 1 п.г.т.Каа-Хем муниципального района "Кызылский кожуун" Республики Тыва	7,69	15,38	23,08
10	Дзун-Хемчикский кожуун	МБОУ СОШ № 1 города Чадана Дзун-Хемчикского кожууна Республики Тыва	6,67	13,33	33,33
11	г. Кызыл	МБОУ "Гимназия № 5 города Кызыла Республики Тыва"	3,70	25,93	22,22
12	г. Кызыл	МБОУ "СОШ № 12 имени Воинов-интернационалистов города Кызыла Республики Тыва"	2,86	17,14	22,86
13	г. Кызыл	МБОУ "СОШ № 1 им. М.А. Бухтуева"	1,41	21,13	21,13
14	Кызылский кожуун	МБОУ Сукпакская СОШ имени Б.И.Араптана муниципального района " Кызылский кожуун" Республики Тыва	0,00	37,50	6,25
15	Каа-Хемский кожуун	МБОУ "СОШ № 1 им. Ю.А. Гагарина" с. Сарыг-Сеп Каа-Хемского района	0,00	28,57	14,29
16	г. Кызыл	МБОУ "Гимназия № 9 города Кызыла Республики Тыва"	0,00	36,00	16,00
17	г. Кызыл	МБОУ "СОШ № 2 имени Народного учителя СССР А.А.Алдын-оол" города Кызыл Республика Тыва	0,00	37,50	25,00
18	Улуг-Хемский кожуун	МБОУ СОШ углубленным изучением отдельных предметов № 1 г.Шагонар муниципального района "Улуг-Хемский кожуун Республики Тыва"	0,00	36,67	30,00
19	г. Кызыл	МБОУ "СОШ № 17 города Кызыла Республики Тыва"	0,00	30,00	33,33
20	Каа-Хемский кожуун	МБОУ СОШ № 2 им. С.К. Тока с. Сарыг-Сеп Каа-Хемского кожууна	0,00	9,09	36,36
21	Тандинский кожуун	МБОУ СОШ села Бай-Хаак Тандинского кожууна Республики Тыва	0,00	16,67	38,89
22	г. Кызыл	МБОУ "СОШ № 3 имени Героя Советского Союза Т.Б. Кечил-оола	0,00	10,87	39,13
23	Кызылский кожуун	МБОУ СОШ №2 им.Т.Б.Куулар пгт Каа-Хем Муниципальный район "Кызылский кожуун"	0,00	25,00	41,67
24	г. Кызыл	МБОУ СОШ № 8 города Кызыла Республики Тыва"	0,00	14,29	42,86
25	Чеди-Хольский кожуун	МБОУ "Хову-Аксынская СОШ" Чеди-Хольского кожууна Республики Тыва	0,00	14,29	42,86



## История

№	Муниципальное образование	Наименование ОО	Доля ВТГ, получивших от 81 до 100 баллов	Доля ВТГ, получивших от 61 до 80 баллов	Доля ВТГ, не достигших минимального балла
1	г. Кызыл	ФГКОУ "Кызылское президентское кадетское училище"	27,78	66,67	0,00
2	Улуг-Хемский кожуун	МБОУ СОШ с углубленным изучением отдельных предметов № 1 г.Шагонар муниципального района "Улуг-Хемский кожуун Республики Тыва"	13,33	13,33	26,67
3	г. Кызыл	МБОУ "Лицей № 15 имени Героя Советского Союза Н.Н.Макаренко города Кызыла Республики Тыва"	12,00	20,00	8,00
4	г. Кызыл	МБОУ СОШ "Средняя общеобразовательная школа № 1 им. М.А. Бухтуева" города Кызыла	10,53	26,32	5,26
5	г. Кызыл	МБОУ "Гимназия № 9 города Кызыла Республики Тыва"	8,33	0,00	33,33
6	г. Кызыл	МБОУ "Гимназия № 5 города Кызыла Республики Тыва"	7,32	34,15	12,20
7	г. Кызыл	МБОУ "СОШ № 17 города Кызыла Республики Тыва"	7,14	14,29	7,14
8	Кызылский кожуун	МБОУ СОШ № 1 п.г.т.Каа-Хем муниципального района "Кызылский кожуун" Республики Тыва	0,00	27,27	0,00
9	г. Кызыл	МБОУ "СОШ № 12 имени Воинов-интернационалистов города Кызыла Республики Тыва"	0,00	0,00	12,50
10	г. Кызыл	Муниципальное бюджетное общеобразовательное учреждение "Средняя общеобразовательная школа № 7" им. Л.С. Новиковой города Кызыла Республики Тыва	0,00	35,71	14,29
11	Улуг-Хемский кожуун	Муниципальное бюджетное общеобразовательное учреждение средняя общеобразовательная школа № 2 г. Шагонар муниципального района "Улуг-Хемский кожуун Республики Тыва"	0,00	0,00	25,00
12	г. Кызыл	МБОУ "СОШ № 3 имени Героя Советского Союза Т.Б. Кечил-оола города Кызыла Республики Тыва"	0,00	9,52	33,33
13	Чеди-Хольский кожуун	МБОУ "Хову-Аксынская СОШ" Чеди-Хольского кожууна Республики Тыва	0,00	9,09	36,36
14	Кызылский кожуун	МБОУ СОШ №2 им.Т.Б.Куулар пгт Каа-Хем Муниципальный район "Кызылский кожуун"	0,00	10,00	50,00
15	г. Кызыл	МБОУ "Лицей № 16 имени Героя Советского Союза Ч.Н. Хомушку города Кызыла Республики Тыва"	0,00	0,00	66,67

## Биология

	Муниципальное образование	Наименование ОО	Доля ВТГ, получивших от 81 до 100 баллов	Доля ВТГ, получивших от 61 до 80 баллов	Доля ВТГ, не достигших минимального балла
1	Кызылский кожуун	МБОУ СОШ № 1 п.г.т.Каа-Хем муниципального района "Кызылский кожуун" Республики Тыва	9,09	27,27	9,09
2	г. Кызыл	МБОУ СОШ № 11 с углубленным изучением отдельных предметов "города Кызыла Республики Тыва	0,00	10,00	10,00
3	г. Кызыл	МБОУ "Гимназия № 5 города Кызыла Республики Тыва"	0,00	10,81	24,32
4	Улуг-Хемский кожуун	МБОУ СОШ с углубленным изучением отдельных предметов № 1 г.Шагонар муниципального района "Улуг-Хемский кожуун	0,00	0,00	26,67
5	г. Кызыл	МБОУ СОШ № 1 им. М.А. Бухтуева" города Кызыла	0,00	13,79	27,59
6	Кызылский кожуун	ГАНОО "Аграрный лицей-интернат Республики Тыва"	0,00	0,00	28,57
7	г. Кызыл	МБОУ Лицей № 15 имени Героя Советского Союза Н.Н.Макаренко	0,00	15,00	30,00
8	Улуг-Хемский кожуун	МБОУ СОШ № 2 г. Шагонар муниципального района "Улуг-Хемский кожуун Республики Тыва"	0,00	0,00	36,36
9	г. Кызыл	МБОУ СОШ № 2 имени Народного учителя СССР А.А.Алдын-оол" города Кызыл Республика Тыва	0,00	0,00	38,46
10	г. Кызыл	МБОУ "Лицей № 16 имени Героя Советского Союза Ч.Н. Хомушку	0,00	16,67	41,67
11	г. Кызыл	МБОУ СОШ № 3 имени Героя Советского Союза Т.Б. Кечил-оола города Кызыла Республики Тыва"	0,00	0,00	45,00
12	г. Кызыл	МБОУ СОШ № 12 имени Воинов-интернационалистов	0,00	16,67	58,33
13	Кызылский кожуун	МБОУ СОШ имени Б.И.Араптана муниципального района " Кызылский кожуун" Республики Тыва	0,00	0,00	63,64
14	Тоджинский кожуун	МБОУ СОШ с. Тоора-Хем имени Леонида Борандаевича Чадамба" Тоджинского кожууна Республики Тыва	0,00	0,00	69,23
15	Чеди-Хольский кожуун	МБОУ "Хову-Аксынская СОШ" Чеди-Хольского кожууна	0,00	0,00	70,00
16	Тандинский кожуун	МБОУ СОШ села Сосновка Тандинского кожууна Республики Тыва	0,00	0,00	80,00
17	г. Ак-Довурак	МБОУ СОШ № 1 г. Ак-Довурака Республики Тыва имени Тамдын-оол Сесенмаа Саятыевны- Героя Социалистического труда	0,00	0,00	83,33
18	г. Кызыл	МБОУ СОШ №18 имени первого министра просвещения Тувинской Народной Республики Лопсана-Кендена Ооржака Мижита-Доржуевича» города Кызыла Республики Тыва	0,00	0,00	83,33
19	Тандинский кожуун	МБОУ СОШ села Бай-Хаак Тандинского кожууна Республики Тыва	0,00	0,00	92,31
20	Улуг-Хемский кожуун	МБОУ СОШ с. Хайыраканский муниципального района "Улуг-Хемский кожуун Республики Тыва	0,00	0,00	100,00

## Химия

№	Муниципальное образование	Наименование ОО	Доля ВТГ, получивших от 81 до 100 баллов	Доля ВТГ, получивших от 61 до 80 баллов	Доля ВТГ, не достигших минимального балла
1	г. Кызыл	МАОУ "Лицей № 15 имени Героя Советского Союза Н.Н.Макаренко города Кызыла Республики Тыва"	17,65	11,76	35,29
2	г. Кызыл	МБОУ "СОШ № 2 имени Народного учителя СССР А.А.Алдын-оол" города Кызыл Республика Тыва	8,33	8,33	8,33
3	г. Кызыл	МБОУ "СОШ № 11 с углубленным изучением отдельных предметов " города Кызыла Республики Тыва	0,00	40,00	10,00
4	Кызылский кожуун	ГАНОО "Аграрный лицей-интернат Республики Тыва"	0,00	7,69	15,38
5	г. Кызыл	МБОУ "Гимназия № 5 города Кызыла Республики Тыва"	0,00	29,41	17,65
6	г. Кызыл	МБОУ "СОШ № 1 им. М.А. Бухтуева" города Кызыла	0,00	16,00	36,00
7	Улуг-Хемский кожуун	МБОУ "СОШ № 2 г. Шагонар муниципального района "Улуг-Хемский кожуун Республики Тыва"	0,00	10,00	50,00
8	Улуг-Хемский кожуун	МБОУ "СОШ с углубленным изучением отдельных предметов № 1 г.Шагонар муниципального района "Улуг-Хемский кожуун Республики Тыва"	0,00	0,00	53,85
9	Кызылский кожуун	МБОУ Сукпакская СОШ имени Б.И.Араптана муниципального района " Кызылский кожуун" Республики Тыва	0,00	0,00	54,55
10	г. Кызыл	МБОУ "Лицей № 16 имени Героя Советского Союза Ч.Н. Хомушку города Кызыла Республики Тыва"	0,00	9,09	63,64
11	г. Кызыл	МБОУ "СОШ № 3 имени Героя Советского Союза Т.Б. Кечил-оола города Кызыла Республики Тыва"	0,00	12,50	66,67
12	г. Кызыл	МБОУ "СОШ №18 имени первого министра просвещения Тувинской Народной Республики Лопсана-Кендена Ооржака Мижита-Доржуевича» города Кызыла Республики Тыва	0,00	9,09	90,91
13	г. Ак-Довурак	МБОУ "СОШ № 1 г. Ак-Довурака Республики Тыва имени Тамдын-оол Сесенмаа Саятыевны- Героя Социалистического труда	0,00	0,00	91,67

## Физика

№	Муниципальное образование	Наименование ОО	Доля ВТГ, получивших от 81 до 100 баллов	Доля ВТГ, получивших от 61 до 80 баллов	Доля ВТГ, не достигших минимального балла
1	г. Кызыл	ФКГОУ "Кызылское президентское кадетское училище"	38,46	38,46	0,00
2	г. Кызыл	ГАНОО РТ "Государственный лицей Республики Тыва"	27,27	36,36	0,00
3	Кызылский кожуун	МБОУ СОШ № 1 п.г.т.Каа-Хем муниципального района "Кызылский кожуун" Республики Тыва	0,00	7,14	0,00
4	Бай-Тайгинский кожуун	МБОУ Тээлинская СОШ имени Владимира Бораевича Кара-Сала села Тээли муниципального района "Бай-Тайгинский кожуун Республика Тыва"	0,00	0,00	10,00
5	г. Кызыл	МБОУ СОШ № 12 имени Воинов-интернационалистов города Кызыла Республики Тыва"	0,00	15,38	15,38
6	г. Кызыл	МБОУ "Лицей № 15 имени Героя Советского Союза Н.Н.Макаренко города Кызыла Республики Тыва"	0,00	8,33	16,67
7	г. Кызыл	МБОУ СОШ № 1 им. М.А. Бухтуева города Кызыла	0,00	10,53	21,05
8	г. Ак-Довурак	МБОУ СОШ № 1 г. Ак-Довурака Республики Тыва имени Тамдын-оол Сесенмаа Саятыевны- Героя Социалистического труда	0,00	0,00	25,00
9	Тоджинский кожуун	МБОУ СОШ с. Тоора-Хем имени Леонида Борандаевича Чадамба Тоджинского кожууна Республики Тыва	0,00	0,00	40,00
10	г. Кызыл	МБОУ "Гимназия № 5 города Кызыла Республики Тыва"	0,00	3,85	42,31

## Информатика и ИКТ

№	Муниципальное образование	Наименование ОО	Доля ВТГ, получивших от 81 до 100 баллов	Доля ВТГ, получивших от 61 до 80 баллов	Доля ВТГ, не достигших минимального балла
1	г. Кызыл	ФГКОУ "Кызылское президентское кадетское училище"	90,00	10,00	0,00
2	г. Кызыл	ГАНОО РТ "Государственный лицей Республики Тыва"	31,58	42,11	0,00
3	г. Кызыл	ГАОУ РТ Тувинский республиканский лицей-интернат	9,09	54,55	0,00
4	г. Кызыл	МБОУ "СОШ № 12 имени Воинов-интернационалистов города Кызыла Республики Тыва"	9,09	18,18	9,09
5	г. Кызыл	МАОУ "Лицей № 15 имени Героя Советского Союза Н.Н.Макаренко города Кызыла Республики Тыва"	3,85	15,38	34,62
6	г. Кызыл	МБОУ "Лицей № 16 имени Героя Советского Союза Ч.Н. Хомушку города Кызыла Республики Тыва"	0,00	20,00	30,00
7	г. Кызыл	МБОУ "Гимназия № 5 города Кызыла Республики Тыва"	0,00	12,90	35,48
8	Бай-Тайгинский кожуун	МБОУ Тээлинская СОШ имени Владимира Бораевича Кара-Сала села Тээли муниципального района "Бай-Тайгинский кожуун Республика Тыва"	0,00	0,00	40,00
9	Кызылский кожуун	МБОУ СОШ № 1 п.г.т.Каа-Хем муниципального района "Кызылский кожуун" Республики Тыва	0,00	18,75	43,75
10	г. Ак-Довурак	МБОУ СОШ № 1 г. Ак-Довурака Республики Тыва имени Тамдын-оол Сесенмаа Саятыевны- Героя Социалистического труда	0,00	0,00	50,00
11	г. Кызыл	МБОУ "СОШ № 1 им. М.А. Бухтуева" города Кызыла	0,00	7,69	53,85

## Английский язык

№	Муниципальное образование	Наименование ОО	Доля ВТГ, получивших от 81 до 100 баллов	Доля ВТГ, получивших от 61 до 80 баллов	Доля ВТГ, не достигших минимального балла
1	г. Кызыл	МБОУ "СОШ № 3 имени Героя Советского Союза Т.Б. Кечил-оола города Кызыла Республики Тыва"	18,18	9,09	0,00
2	г. Кызыл	МБОУ О(С)ОШ города Турана Пий-Хемского кожууна Республики Тыва	9,68	19,35	19,35
3	г. Кызыл	МБОУ "СОШ № 1 им. М.А. Бухтуева" города Кызыла	0,00	22,22	16,67
4	г. Кызыл	МБОУ "СОШ № 7" им. Л.С. Новиковой города Кызыла Республики Тыва	0,00	20,00	30,00
5	г. Кызыл	МБОУ "Гимназия № 5 города Кызыла Республики Тыва"	0,00	16,67	41,67
6	г. Кызыл	МАОУ "Лицей № 15 имени Героя Советского Союза Н.Н.Макаренко города Кызыла Республики Тыва"	0,00	27,27	45,45
7		ФГКОУ "Кызылское президентское кадетское училище"	0,00	0,00	100,00

**ПЕРЕЧЕНЬ ОО, ПРОДЕМОНСТРИРОВАВШИХ НИЗКИЕ РЕЗУЛЬТАТЫ ЕГЭ В 2022 ГОДУ**

**Русский язык**

№	Муниципальное образование	Наименование ОО	Доля участников, не достигших минимального балла	Доля участников, получивших от 61 до 80 баллов	Доля участников, получивших от 81 до 100 баллов
1	Бай-Тайгинский	МБОУ «Тээлинская вечерняя (сменная) общеобразовательная школа»	31,58	5,26	0,00
2	Суг-Хольский	УКП при МБОУ Суг-Аксынская СОШ	30,00	0,00	0,00
3	Улуг-Хемский	УКП при МБОУ СОШ № 2 г. Шагонар	30,00	10,00	0,00
4	Суг-Хольский	МБОУ СОШ с. Бора-Тайга	30,00	30,00	0,00
5	Барун-Хемчикский	МБОУ СОШ с. Барлык	23,08	15,38	0,00
6	Тере-Хольский	МБОУ СОШ с. Кунгуртуг	20,00	30,00	0,00
7	Чаа-Хольский	МБОУ СОШ «им. Ш.Ч. Сат» с. Чаа-Холь	19,05	4,76	0,00
8	Барун-Хемчикский	МБОУ СОШ № 2 с. Кызыл-Мажалык	18,75	12,50	0,00
9	Овюрский	МБОУ СОШ с. Хандагайы	17,39	30,43	4,35
10	Барун-Хемчикский	МБОУ СОШ № 1 с. Кызыл-Мажалык	16,00	32,00	0,00
11	Улуг-Хемский	МБОУ СОШ с. Хайыракан	11,76	17,65	0,00
12	г. Кызыл	МБОУ СОШ №18 г. Кызыла	9,09	9,09	4,55
13	г. Ак-Довурак	МАОО Лицей «Олчей» г. Ак-Довурака	9,09	50,00	4,55
14	Кызылский	МБОУ СОШ № 1 п.г.т.Каа-Хем	6,90	48,28	8,62
15	Пий-Хемский	МБОУ Открытая (сменная) общеобразовательная школа г.Турана	3,90	29,22	3,90
16	Тандынский	МБОУ СОШ с. Бай-Хаак	3,70	7,41	0,00
17	г. Ак-Довурак	МБОУ СОШ № 1 г. Ак-Довурака	2,70	27,03	0,00
18	г. Кызыл	МБОУ «Гимназия № 5 г. Кызыла»	0,64	48,41	8,28
19	Ресучреждение	АНОО ПО «Кызылский техникум экономики и права потребительской кооперации»	0,00	10,00	0,00
20	г. Ак-Довурак	МБОУ СОШ № 3 г. Ак-Довурака	0,00	16,67	0,00
21	Тандынский	МБОУ СОШ с. Балгазын	0,00	16,67	0,00
22	Эрзинский	МБОУ СОШ «имени Кыргыз Идама» с. Нарын	0,00	20,00	0,00
23	Каа-Хемский	МБОУ СОШ с. Суг-Бажы	0,00	20,00	0,00
24	Тандынский	МБОУ СОШ с. Сосновка	0,00	25,00	0,00
25	Суг-Хольский	МБОУ СОШ с. Хор-Тайга	0,00	31,25	0,00

## Математика профильная

№	Муниципальное образование	Наименование ОО	Доля участников, не достигших минимального балла	Доля участников, получивших от 61 до 80 баллов	Доля участников, получивших от 81 до 100 баллов
1	Пий-Хемский	МБОУ Открытая (сменная) общеобразовательная школа г. Турана	61,54	4,62	0,00
2	г. Ак-Довурак	МБОУ СОШ № 1 г. Ак-Довурака	16,67	0,00	0,00
3	Ресучреждение	ГАНОО «Аграрный лицей-интернат Республики Тыва»	16,67	25,00	0,00
4	Кызылский	МБОУ СОШ № 1 п.г.т.Каа-Хем	13,64	31,82	0,00
5	г. Кызыл	МБОУ Гимназия № 5 города Кызыла	12,68	19,72	1,41
6	Тере-Хольский	МБОУ СОШ с. Кунгуртуг	10,00	0,00	0,00
7	Каа-Хемский	МБОУ СОШ № 1 им. Ю.А. Гагарина" с. Сарыг-Сеп	10,00	0,00	0,00
8	г. Кызыл	МБОУ Лицей № 16 г. Кызыл	7,14	7,14	0,00
9	г. Кызыл	МБОУ СОШ № 1 им. М.А. Бухтуева г. Кызыла	4,76	38,10	0,00
10	Тоджинский	МЮОУ СОШ с. Тоора-Хем	0,00	14,29	0,00
11	г. Кызыл	МБОУ Гимназия № 9 г. Кызыла	0,00	15,38	0,00
12	г. Кызыл	МБОУ СОШ № 3 им. Героя Советского Союза Т.Б. Кечил-оола г. Кызыла	0,00	18,75	0,00
13	г. Кызыл	МАОУ Лицей № 15 им. Героя Советского Союза Н.Н.Макаренко г. Кызыла	0,00	33,33	0,00
14	г. Кызыл	МБОУ СОШ № 12 им. Воинов-интернационалистов г. Кызыла	0,00	35,71	0,00
15	Улуг-Хемский	МБОУ СОШ с углубленным изучением отдельных предметов №1 г. Шагонар	0,00	50,00	0,00
16	Ресучреждение	ГАОУ Республики Тыва Тувинский республиканский лицей-интернат	0,00	70,59	5,88
17	г. Кызыл	МБОУ СОШ № 17 г. Кызыла	0,00	20,00	6,67
18	Ресучреждение	ГАНОО РТ «Государственный лицей Республики Тыва»	0,00	79,17	8,33
19	Федеральное	ФГКОУ «Кызылское президентское кадетское училище»	0,00	70,59	8,82

## Биология

№	Муниципальное образование	Наименование ОО	Доля участников, не достигших минимального балла	Доля участников, получивших от 61 до 80 баллов	Доля участников, получивших от 81 до 100 баллов
1	Улуг-Хемский	МБОУ СОШ с. Хайыракан	100,00	0,00	0,00
2	Тандынский	МБОУ СОШ с. Бай-Хаак	92,31	0,00	0,00
3	г. Кызыл	МБОУ СОШ №18 им. Тувинской Народной Республики Лопсана-Кендена Ооржака Мижита-Доржуевича г. Кызыла	83,33	0,00	0,00
4	г. Ак-Довурак	МБОУ СОШ № 1 им. Тамдын-оол Сесенмаа Саятыевны- Героя Социалистического труда г. Ак-Довурака	83,33	0,00	0,00
5	Тандынский	МБОУ СОШ с. Сосновка	80,00	0,00	0,00
6	Чеди-Хольский	МБОУ СОШ с. Хову-Аксы	70,00	0,00	0,00
7	Тоджинский	МБОУ СОШ им. Л. Б. Чадамба с. Тоора-Хем	69,23	0,00	0,00
8	Кызылский	МБОУ СОШ им. Б.И. Араптана с. Сукпак	63,64	0,00	0,00
9	г. Кызыл	МБОУ СОШ № 12 им. Воинов-интернационалистов города Кызыла	58,33	16,67	0,00
10	Пий-Хемский	МБОУ ООШ (сменная) г. Турана	55,29	7,06	1,18
11	г. Кызыл	МБОУ СОШ № 3 им. Героя Советского Союза Т.Б. Кечил-оола г. Кызыла	45,00	0,00	0,00
12	г. Кызыл	МБОУ Лицей № 16 им. Героя Советского Союза Ч.Н. Хомушку г. Кызыла	41,67	16,67	0,00
13	г. Кызыл	МБОУ СОШ № 2 г. Кызыла	38,46	0,00	0,00
14	Улуг-Хемский	МБОУ СОШ № 2 г. Шагонара	36,36	0,00	0,00
15	г. Кызыл	МАОУ Лицей № 15 им. Героя Советского Союза Н.Н.Макаренко г. Кызыла	30,00	15,00	0,00
16	Ресучреждение	ГАНОО Аграрный лицей-интернат	28,57	0,00	0,00
17	г. Кызыл	МБОУ СОШ № 1 им. М.А. Бухтуева г. Кызыла	27,59	13,79	0,00
18	Улуг-Хемский	МБОУ СОШ с углубленным изучением отдельных предметов №1 г. Шагонара	26,67	0,00	0,00
19	г. Кызыл	МБОУ Гимназия № 5 г. Кызыла	24,32	10,81	0,00
20	г. Кызыл	МБОУ Гимназия № 5 г. Кызыла	10,00	10,00	0,00
21	Кызылский	МБОУ СОШ № 1 п.г.т. Каа-Хем	9,09	27,27	9,09



### Информатика и ИКТ (КЕГЭ)

№	Муниципальное образование	Наименование ОО	Доля участников, не достигших минимального балла	Доля участников, получивших от 61 до 80 баллов	Доля участников, получивших от 81 до 100 баллов
1	Пий-Хемский	МБОУ ООШ (сменная) г. Турана	55,56	5,56	0,00
2	г. Кызыл	МБОУ СОШ № 1 им. М.А. Бухтуева г. Кызыла	53,85	7,69	0,00
3	г. Ак-Довурак	МБОУ СОШ № 1 им. Тамдын-оол Сесенмаа Саятыевны г. Ак-Довурака	50,00	0,00	0,00
4	Кызылский	МБОУ СОШ № 1 п.г.т.Каа-Хем	43,75	18,75	0,00
5	Бай-Тайгинский	МБОУ СОШ им. Владимира Бораевича Кара-Сала с.Тээли	40,00	0,00	0,00
6	г. Кызыл	МБОУ Гимназия № 5 города Кызыла	35,48	12,90	0,00
7	г. Кызыл	МАОУ Лицей № 15 им. Героя Советского Союза Н.Н.Макаренко г. Кызыла	34,62	15,38	3,85
8	г. Кызыл	МБОУ Лицей № 16 им. Героя Советского Союза Ч.Н. Хомушку г. Кызыла	30,00	20,00	0,00
9	г. Кызыл	МБОУ СОШ № 12 им. Воинов-интернационалистов г. Кызыла	9,09	18,18	9,09
10	Ресучреждение	ГАОУ Тувинский республиканский лицей-интернат	0,00	54,55	9,09
11	Ресучреждение	ГАНОО Государственный лицей	0,00	42,11	31,58
12	Федеральное	ФГКОУ Кызылское президентское кадетское училище	0,00	10,00	90,00

## История

№	Муниципальное образование	Наименование ОО	Доля участников, не достигших минимального балла	Доля участников, получивших от 61 до 80 баллов	Доля участников, получивших от 81 до 100 баллов
1	г. Кызыл	МБОУ Лицей № 16 им. Героя Советского Союза Ч.Н. Хомушку г. Кызыла	66,67	0,00	0,00
2	Кызылский	МБОУ СОШ №2 им.Т.Б.Куулар пгт Каа-Хем	50,00	10,00	0,00
3	Чеди-Хольский	МБОУ СОШ с. Хову-Аксы	36,36	9,09	0,00
4	г. Кызыл	МБОУ СОШ № 3 им.Героя Советского Союза Т.Б. Кечил-оола г. Кызыла	33,33	9,52	0,00
5	г. Кызыл	МБОУ Гимназия № 9 г. Кызыла	33,33	0,00	8,33
6	Пий-Хемский	МБОУ ООШ (сменная) г. Турана	30,16	4,76	3,17
7	Улуг-Хемский	МБОУ СОШ № 1 г. Шагонар	26,67	13,33	13,33
8	Улуг-Хемский	МБОУ СОШ № 2 г. Шагонар	25,00	0,00	0,00
9	г. Кызыл	МБОУ СОШ № 7 им. Л.С. Новиковой г. Кызыла	14,29	35,71	0,00
10	г. Кызыл	МБОУ СОШ № 12 им. Воинов-интернационалистов г. Кызыла	12,50	0,00	0,00
11	г. Кызыл	МБОУ Гимназия № 5 г. Кызыла	12,20	34,15	7,32
12	г. Кызыл	МАОУ Лицей № 15 им. Героя Советского Союза Н.Н.Макаренко г. Кызыла	8,00	20,00	12,00
13	г. Кызыл	МБОУ СОШ № 17 г. Кызыла	7,14	14,29	7,14
14	г. Кызыл	МБОУ СОШ № 1 им. М.А. Бухтуева г. Кызыла	5,26	26,32	10,53
15	Кызылский	МБОУ СОШ № 1 п.г.т.Каа-Хем	0,00	27,27	0,00
16	Федеральное	ФГКОУ "Кызылское президентское кадетское училище"	0,00	66,67	27,78

## Литература

№	Муниципальное образование	Наименование ОО	Доля участников, не достигших минимального балла	Доля участников, получивших от 61 до 80 баллов	Доля участников, получивших от 81 до 100 баллов
1	Пий-Хемский	МБОУ ООШ (сменная) г. Турана	20,00	0,00	13,33

## Обществознание

№	Муниципальное образование	Наименование ОО	Доля участников, не достигших минимального балла	Доля участников, получивших от 61 до 80 баллов	Доля участников, получивших от 81 до 100 баллов
1	г. Ак-Довурак	МБОУ СОШ № 1 г. Ак-Довурака	84,62	0,00	0,00
2	г. Ак-Довурак	МБОУ СОШ № 3 г. Ак-Довурака	70,00	0,00	0,00
3	г. Кызыл	МБОУ Лицей № 16 им. Героя Советского Союза Ч.Н. Хомушку г. Кызыла	57,69	11,54	0,00
4	Тандынский	МБОУ СОШ с. Сосновка	54,55	0,00	0,00
5	Тоджинский	МБОУ СОШ с. Тоора-Хем	54,17	12,50	0,00
6	г. Ак-Довурак	МАОО Лицей "Олчей" г. Ак-Довурака	53,85	30,77	0,00
7	Улуг-Хемский	МБОУ СОШ № 2 г. Шагонар	52,38	9,52	0,00
8	Пий-Хемский	МБОУ СОШ №1 г. Туран	50,00	28,57	0,00
9	Чеди-Хольский	МБОУ СОШ с. Хову-Аксы	42,86	14,29	0,00
10	г. Кызыл	МБОУ СОШ № 8 г. Кызыла	42,86	14,29	0,00
11	Кызылский	МБОУ СОШ №2 им.Т.Б.Куулар пгт Каа-Хем	41,67	25,00	0,00
12	г. Кызыл	МБОУ СОШ № 3 им. Героя Советского Союза Т.Б. Кечил-оола г. Кызыла	39,13	10,87	0,00
13	Тандынский	МБОУ СОШ с. Бай-Хаак	38,89	16,67	0,00
14	Каа-Хемский	МБОУ СОШ № 2 им. С.К. Тока с. Сарыг-Сеп	36,36	9,09	0,00
15	Ресучреждение	ГАНОО «Аграрный лицей-интернат Республики Тыва»	36,36	9,09	9,09
16	Пий-Хемский	МБОУ ООШ (сменная) г. Турана	35,83	13,33	2,50
17	г. Кызыл	МБОУ СОШ № 17 г. Кызыла	33,33	30,00	0,00
18	Дзун-Хемчикский	МБОУ СОШ № 1 г. Чадан	33,33	13,33	6,67
19	Улуг-Хемский	МБОУ СОШ № 1 г. Шагонар	30,00	36,67	0,00
20	г. Кызыл	МБОУ СОШ № 2 г. Кызыла	25,00	37,50	0,00
21	Монгун-Тайгинский	МБОУ СОШ №2 с. Мугур-Аксы	25,00	16,67	8,33
22	Кызылский	МБОУ СОШ № 1 п.г.т.Каа-Хем	23,08	15,38	7,69
23	г. Кызыл	МБОУ СОШ № 12 им. Воинов-интернационалистов г. Кызыла	22,86	17,14	2,86
24	г. Кызыл	МБОУ Гимназия № 5 г. Кызыла	22,22	25,93	3,70
25	г. Кызыл	МБОУ СОШ № 1 им. М.А. Бухтуева г. Кызыла	21,13	21,13	1,41

### Английский язык

№	Муниципальное образование	Наименование ОО	Доля участников, не достигших минимального балла	Доля участников, получивших от 61 до 80 баллов	Доля участников, получивших от 81 до 100 баллов
1	г. Кызыл	МБОУ СОШ № 3 имени Героя Советского Союза Т.Б. Кечил-оола г. Кызыла	18,18	9,09	0,00
2	Пий-Хемский	МБОУ Открытая (сменная) общеобразовательная школа г. Турана	9,68	19,35	19,35
3	г. Кызыл	МБОУ СОШ № 1 им. М.А. Бухтуева" г. Кызыла	0,00	22,22	16,67
4	г. Кызыл	МБОУ СОШ № 7" им. Л.С. Новиковой г. Кызыла	0,00	20,00	30,00
5	г. Кызыл	МБОУ Гимназия № 5 г. Кызыла	0,00	16,67	41,67
6	г. Кызыл	МАОУ Лицей № 15 имени Героя Советского Союза Н.Н.Макаренко г. Кызыла	0,00	27,27	45,45
7	Федеральное	ФГКОУ «Кызылское президентское кадетское училище»	0,00	0,00	100,00

### Физика

№	Муниципальное образование	Наименование ОО	Доля участников, не достигших минимального балла	Доля участников, получивших от 61 до 80 баллов	Доля участников, получивших от 81 до 100 баллов
1	Пий-Хемский	МБОУ ООШ (сменная) г. Туран	57,14	0,00	0,00
2	г. Кызыл	МБОУ Гимназия № 5 г. Кызыла	42,31	3,85	0,00
3	Тоджинский	МБОУ СОШ им. Л. Б. Чадамба с. Тоора-Хем	40,00	0,00	0,00
4	г. Ак-Довурак	МБОУ СОШ № 1 г. Ак-Довурака	25,00	0,00	0,00
5	г. Кызыл	МБОУ СОШ № 1 им. М.А. Бухтуева г.Кызыла	21,05	10,53	0,00
6	г. Кызыл	МАОУ Лицей № 15 им. Героя Советского Союза Н.Н.Макаренко г. Кызыла	16,67	8,33	0,00
7	г. Кызыл	МБОУ СОШ № 12 им. Воинов-интернационалистов г. Кызыла	15,38	15,38	0,00
8	Бай-Тайгинский	МБОУ СОШ с. Тээли	10,00	0,00	0,00
9	Кызылский	МБОУ СОШ № 1 п.г.т.Каа-Хем	0,00	7,14	0,00
10	Ресучреждение	ГАНОО Государственный лицей Республики Тыва	0,00	36,36	27,27
11	Федеральное	ФГКОУ Кызылское президентское кадетское училище	0,00	38,46	38,46

## Химия

№	Муниципальное образование	Наименование ОО	Доля участников, не достигших минимального балла	Доля участников, получивших от 61 до 80 баллов	Доля участников, получивших от 81 до 100 баллов
1	г. Ак-Довурак	МБОУ СОШ № 1 г. Ак-Довурака	91,67	0,00	0,00
2	г. Кызыл	МБОУ СОШ №18 г. Кызыла	90,91	9,09	0,00
3	Пий-Хемский	МБОУ ООШ (сменная) г. Турана	75,34	4,11	0,00
4	г. Кызыл	МБОУ СОШ № 3 им. Героя Советского Союза Т.Б. Кечил-оола г. Кызыла	66,67	12,50	0,00
5	г. Кызыл	МБОУ Лицей № 16 им. Героя Советского Союза Ч.Н. Хомушку г. Кызыла	63,64	9,09	0,00
6	Кызылский	МБОУ СОШ им. Б.И.Араптана с. Сукпак	54,55	0,00	0,00
7	Улуг-Хемский	МБОУ СОШ № 1 г. Шагонар	53,85	0,00	0,00
8	Улуг-Хемский	МБОУ СОШ №2 г. Шагонар	50,00	10,00	0,00
9	г. Кызыл	МБОУ СОШ № 1 им. М.А. Бухтуева г. Кызыла	36,00	16,00	0,00
10	г. Кызыл	МАОУ Лицей № 15 им. Героя Советского Союза Н.Н.Макаренко г. Кызыла	35,29	11,76	17,65
11	г. Кызыл	МБОУ Гимназия № 5 г. Кызыла Республики Тыва	17,65	29,41	0,00
12	Ресучреждение	ГАНОО Аграрный лицей-интернат Республики Тыва	15,38	7,69	0,00
13	г. Кызыл	МБОУ СОШ № 11 г. Кызыла	10,00	40,00	0,00
14	г. Кызыл	МБОУ СОШ № 2 города Кызыла	8,33	8,33	8,33

## **Рекомендации по использованию полученных результатов ЕГЭ для включения в «дорожную карту» по развитию региональной системы образования**

Основной период государственной итоговой аттестации по образовательным программам среднего общего образования в Республике Тыва 2022 года прошел в штатном режиме.

Результаты ЕГЭ по учебным предметам в Республике Тыва в 2022 году показали, что обучающиеся обладают больше всего базовым уровнем знаний, демонстрируют знание основного учебного материала, большинство выпускников усвоило, что дает основание считать подготовку к ГИА в регионе в целом удовлетворительной.

С целью использования полученных результатов для включения в «дорожную карту» по развитию региональной системы образования и по подготовке к ГИА 2023 года рекомендуется:

*1. ГАОУ ДПО «Тувинский институт развития образования и повышения квалификации»:*

- при подготовке экспертов усилить практическую направленность программы подготовки экспертов по разбору недочетов, обнаруженных при оценивании работ;

- разработать методические материалы по разбору типичных ошибок и по анализу возможных причин получения, выявленных типичных ошибочных ответов для председателей и членов предметной комиссии.

*2. ГБУ «Институт оценки качества образования Республики Тыва» совместно с отделом контроля и надзора в сфере образования Министерства образования Республики Тыва:*

- провести:

- собеседования с руководителями муниципальных органов управления образованием с подробным анализом результатов ГИА;

- серии совещаний по вопросам организации и проведения ГИА в соответствии с требованиями в целях повышения административной ответственности должностных лиц, привлекаемых к проведению ГИА;

- информационно-разъяснительную работу по организации подготовки ППЭ и соблюдению Порядка в ППЭ с подробным анализом выявленных замечаний и нарушений в ППЭ республики;

- обеспечить:

- обучение всех категорий лиц, привлекаемых к проведению ГИА 2023 года по исполнению Порядка проведения ЕГЭ в ППЭ с учетом замечаний и нарушений, выявленных в ходе проведения ГИА-2022;

- техническую готовность ППЭ и условия для безопасного проведения экзамена;

- разработать демонстрационные материалы и др.;

- сотрудничество с ФГБОУ ВО «Тувинский государственный университет» для эффективности системы общественного наблюдения.

*3. Муниципальным органам управления образования:*

- провести качественный анализ проведения ГИА с выявлением как объективных, так и субъективных причин, их разносторонним рассмотрением

на заседаниях методических объединений (МО) учителей-предметников;

- по результатам анализа ГИА ОО необходимо разработать систему мер по повышению качества обучения в выпускных классах и подготовке к ГИА, разработать и внедрить муниципальные планы-графики мероприятий по подготовке к проведению ГИА в 2023 году.

- повысить объективность проведения внешней процедуры оценки качества;

- обеспечить 100% обучение специалистов, привлекаемых к проведению государственной итоговой аттестации на муниципальном, школьном уровнях;

- разработать индивидуальные рекомендации руководителям образовательных организаций по вопросу исключения участников ЕГЭ из «зон риска»;

- взять под особый контроль исполнение пункта 42 Порядка проведения ГИА руководителями, материально-техническое обеспечение ППЭ, соблюдение норм САНПИНа и техники безопасности при подготовке и проведении ГИА;

- проводить:

- мероприятия разъяснительного характера с обязательным ознакомлением с последствиями нарушения Порядка проведения ЕГЭ;

- комплексный мониторинг объективности проведения процедур оценки качества образования в образовательных организациях, в том числе прогноза количества обучающихся, получивших медаль «За особые успехи в учении»;

- прогнозы сдачи ЕГЭ выпускниками образовательных организаций;

- заблаговременно выявлять психологическую устойчивость выпускников и обеспечение профессионального сопровождения участников с высоким уровнем тревожности, эмоциональной нестабильностью, низкой стрессоустойчивостью.

*Учителям-предметникам:*

- проанализировать типичные ошибки ЕГЭ по учебным предметам и строго индивидуально спланировать работу по ликвидации пробелов в знаниях обучающихся, указанных в данном анализе; по результатам ЕГЭ заполнить индивидуальные образовательные маршруты (ИОМ) обучающихся для отслеживания предварительных данных;

- разработать программы внутрипредметных модулей и внеурочной деятельности для введения их в действие для углубленного изучения тем, в которых учащиеся испытывают затруднения;

- подготовить аналитическую справку и методические рекомендации для устранения выявленных пробелов в знаниях, корректировать образовательных программ и календарно-тематических планов;

- проходить курсы повышения квалификации, получить консультации по вопросам преподавания учебных предметов в соответствии с план-проспектом ГАОУ ДПО «Тувинский институт развития образования и повышения квалификации».

**МИНИСТЕРСТВО ОБРАЗОВАНИЯ РЕСПУБЛИКИ ТЫВА**

**ГБУ «ИНСТИТУТ ОЦЕНКИ КАЧЕСТВА ОБРАЗОВАНИЯ  
РЕСПУБЛИКИ ТЫВА»**

## **СТАТИСТИКО-АНАЛИТИЧЕСКИЙ ОТЧЕТ**

**о результатах государственной итоговой аттестации по  
образовательным программам среднего общего образования в  
Республике Тыва в 2022 году (основной период).**

**(Сборник информационно-аналитических материалов)**

Компьютерный набор и верстка: Монгуш Ш.С.

Редактирование: Монгуш Ш.С.

Сдано в набор: 24 августа 2022 г.  
Подписано к печати 24 августа 2022 г.  
Формат 60x84/16  
Гарнитура Time New Roman  
Бумага офисная.  
Физ.печ.л. 4,6  
Тираж 40 экз.