



**О методике
выявления школ с низкими образовательными
результатами на основе комплексного анализа данных об
образовательных организациях, в том числе данных о
качестве образования, и результатах школ Республики
Тыва в 2022 году**

*Донгак В.В.,
директор ГБУ «Институт оценки качества
образования Республики Тыва»*



Методика выявления ШНОР



ШНОР - Школы с низкими образовательными результатами, общая аббревиатура для образовательных организаций, имеющих риски низких результатов.



«500+» федеральный проект адресной методической помощи общеобразовательным организациям, имеющим низкие образовательные результаты обучающихся.



Методика выявления общеобразовательных организаций, имеющих низкие образовательные результаты обучающихся, на основе комплексного анализа данных об образовательных организациях, в том числе данных о качестве образования.



Методика отбора ШНОР на основе комплексного анализа данных о качестве для формирования групп рискованных школ, имеющих схожие характеристики в каждом регионе



Методика выявления ШНОР

Организаторы

**Рособрнадзор,
ГБУ «ИОКО РТ»**

ГАОУ ДПО «ТИРОиПК»

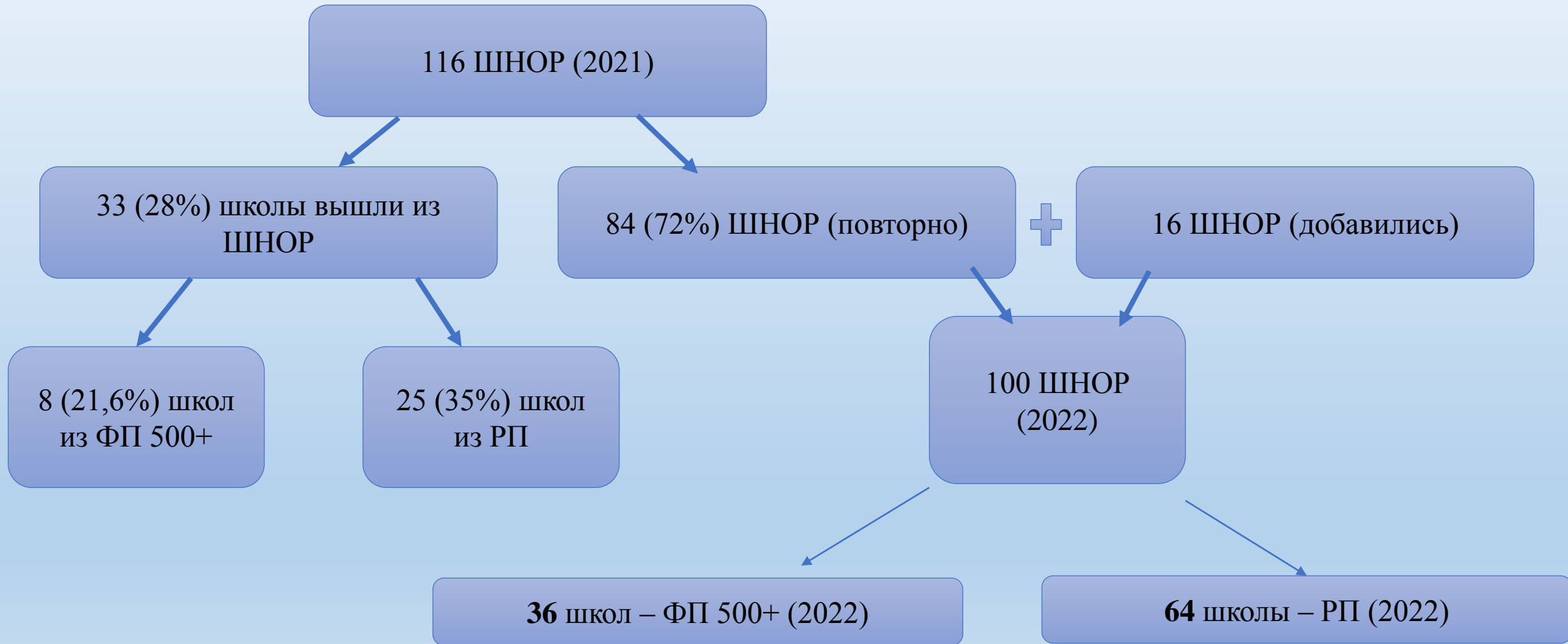
116 ШНОР
(ноябрь, декабрь 2020г., февраль-декабрь 2021г.)

9 ШКОЛ – ФП 250+ (2020)
37 ШКОЛ – ФП 500+ (2021)

70 ШКОЛ – РП (2021)

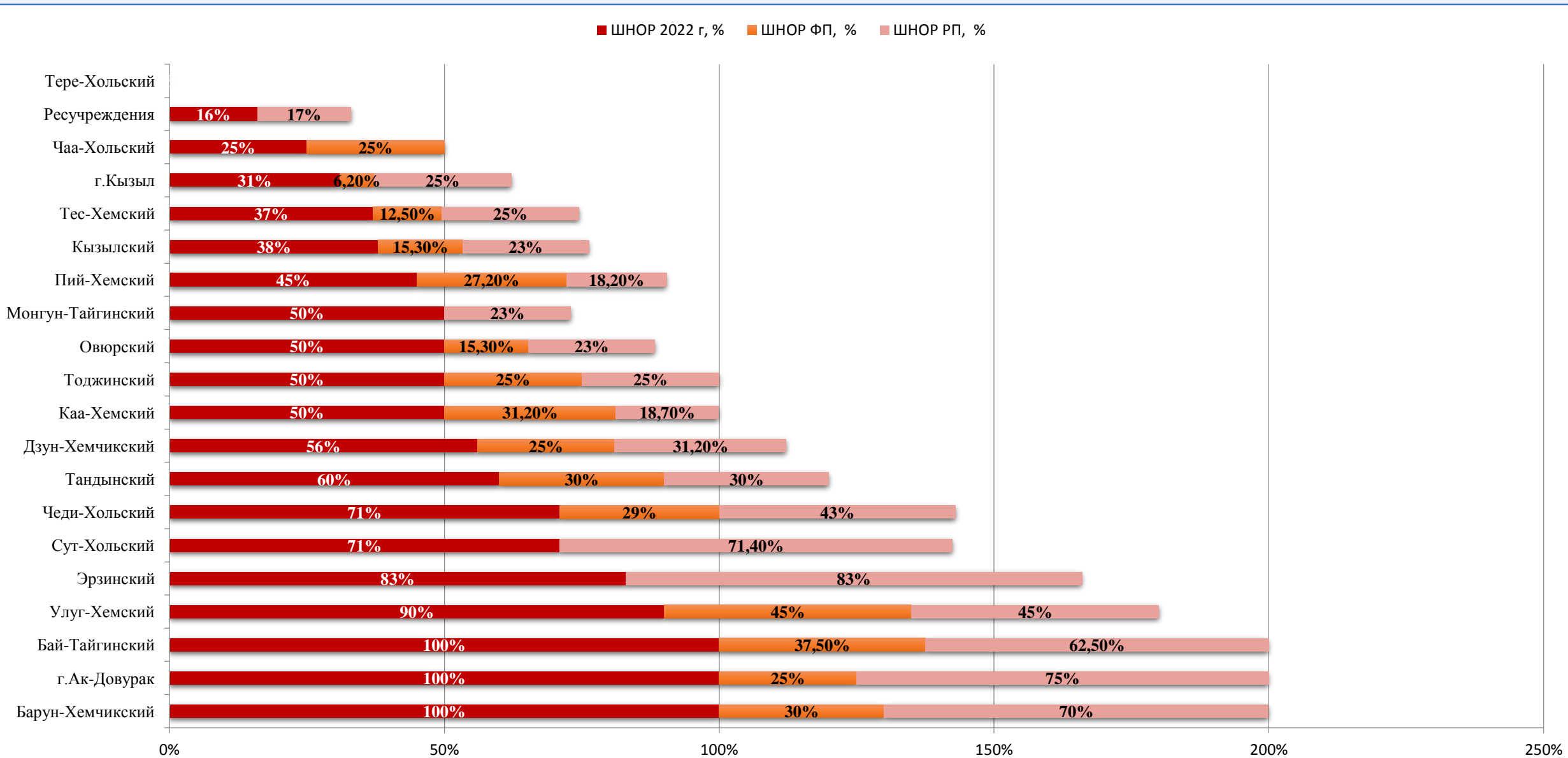


Методика выявления ШНОР





Методика выявления ШНОР



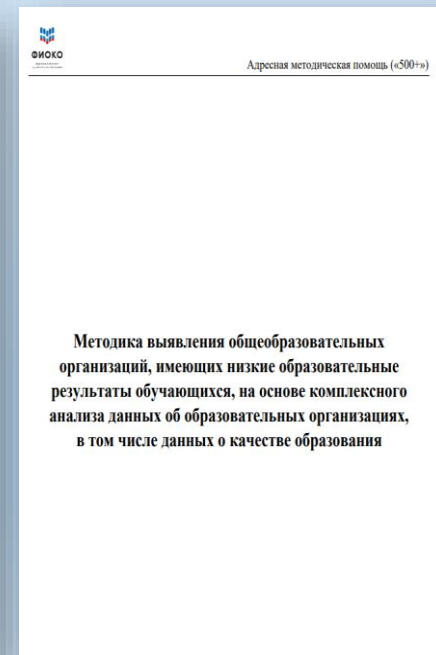

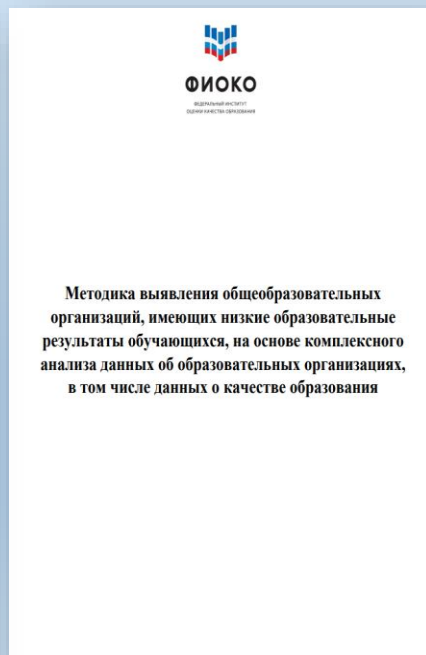
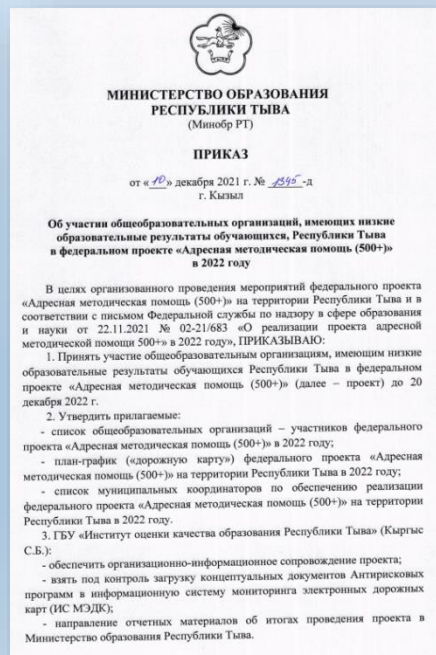



Нормативно-методическое сопровождение

Приказ 847 от 19 августа 2020 г. об утверждении методики выявления общеобразовательных организаций, имеющих низкие образовательные результаты обучающихся, на основе комплексного анализа данных об образовательных организациях, в том числе данных о качестве образования.

Методика выявления общеобразовательных организаций, имеющих низкие образовательные результаты обучающихся, на основе комплексного анализа данных об образовательных организациях, в том числе данных о качестве образования (редакция 2022 года).

Материалы по ШНОР выставлены на сайте Федерального института оценки качества <https://fioco.ru>





ШНОР методика выявления и формирование начального списка рисковых школ

Методика реализуется в три этапа:

формирование начального исходного списка рисковых школ посредством использования данных федеральных мониторинговых процедур

проведение комплексного анализа данных с целью группировки рисковых школ со схожими показателями

отбор школ для участия в проекте 500+ выполняется с участием ОИВ региона



Комплексный анализ результатов национальных оценочных процедур: ВПР, ОГЭ и ЕГЭ, прошедших за два предыдущих учебных года.

при анализе данных ОГЭ и ЕГЭ учитываются результаты участников, полученные до пересдач, при этом результаты выпускников прошлых лет не учитываются.



В начальный список включаются школы, удовлетворяющие как минимум одному из следующих критериев:

- 1. школы, в которых не менее чем по двум оценочным процедурам в 2019 и 2021 учебных годах были зафиксированы низкие результаты*
- 2. школы, в которых хотя бы по одной оценочной процедуре в каждом из двух предыдущих учебных годов были зафиксированы низкие результаты*

Под «низкими результатами» понимаются результаты оценочной процедуры, при которых не менее 30% от общего числа участников оценочной процедуры получили отметку «2» (ВПР) или не преодолели минимальный порог, предусмотренный спецификацией соответствующей оценочной процедуры (ОГЭ, ЕГЭ)



І. Формирование начального исходного списка рискованных школ

Результаты ВПР, ОГЭ, ЕГЭ по русскому языку за 2019-2021 годы

36 школ с низкими образовательными результатами

Наименование ОО		ВПР русский 5 класс			ОГЭ русс 9 кл		ЕГЭ русский 11 кл			ВПР матем 5 класс			ОГЭ матем 9 кл		ЕГЭ математика 11 кл		
		2019 г, усп %	2020 г, Усп %	2021 г, Усп %	2019 г, Усп %	2021 г., Усп %	2019 г, усп %	2020 г, Усп %	2021 г, Усп %	2019 г, усп %	2020 г, Усп %	2021 г, Усп %	2019 г, Усп %	2021 г., Усп %	2019 г, усп %	2020 г, Усп %	2021 г, Усп %
Кызыл	МБОУ СОШ №2 г. Кызыла	86,3	76,1	87,8	96,2	100	100	90,9	98,1	86,9	81,7	95,8	43	100	100,0	71,4	92,9
Ак-Довурак	СОШ №2 г. Ак-Довурака	94,6	62,5	86,7	47,4	55				97,3	87,5	96,6	5	55	-	-	-
Бай-Тайга	МАОУ Кара-Хольская СОШ	100	61,1	83,3	52,6	67	100	100,0	100	100	66,7	77,8	17	67	100,0	-	100,0
Бай-Тайга	МБОУ Кызыл-Дагская СОШ	92,9	83,3	100,0	100,0	67	100	100,0	100	99,9	100,0	100,0	47	67	80,0	100,0	100,0
Бай-Тайга	МБОУ Хемчикская СОШ	57,1	57,1	80,0	90,0	70	83,3		100	71,5	71,4	71,4	50	70	33,3	-	100,0
Барун-Хемчик	МБОУ СОШ с. Аянгаты	91	100,0	100,0	69,2	29	100			100	90,0	100,0	8	29	0,0	-	-
Барун-Хемчик	МБОУ СОШ с. Хонделен	100	100,0	100,0	33,3	0	100	100,0		100	100,0	100,0	0	0	0,0	-	-
Барун-Хемчик	МБОУ СОШ С. Эрги-Барлык	77,8	75,0	75,0	62,5	60	90	100,0	100	88,8	81,5	82,8	50	60	83,3	25,0	100,0
Дзун-Хемчик	МБОУ Бажын-Алаакская СОШ	68,7	16,7	70,6	87,5	56	71,4	100,0	100	87,1	68,6	82,4	38	56	60,0	33,3	66,7
Дзун-Хемчик	МБОУ Хайыраканская СОШ	84,8		83,3	84,6	45	100	100,0	100	59,4		69,2	38	45	100,0	100,0	0,0
Дзун-Хемчик	МБОУ Чыраа-Бажынская СОШ	80	77,4	62,5	71,0	69	100	100,0	100	76	86,7	61,3	68	69	100,0	100,0	0,0
Дзун-Хемчик	МБОУ Чыргакинская СОШ	94,1	83,3	56,3	84,6	100		100,0	100	76,4	35,3	52,9	62	100	-	100,0	100,0
Каа-Хем	МБОУ СОШ с.Бояровка	95,3	72,7	84,6	81,8	50	100	100,0	100		63,6	83,3	36	50	100,0	0,0	100,0
Каа-Хем	МБОУ СОШ с.Бурен-Бай-Хаак	57,2	73,3	60,0	100,0	94	100	100,0	100	78,6	53,3	71,4	33	94	100,0	25,0	100,0
Каа-Хем	МБОУ СОШ с.Дерзиг-Аксы	68,4	63,6	55,6	100,0	75	100	100,0	100	42,2	58,3	77,8	44	75	50,0	0,0	-
Каа-Хем	МБОУ СОШ с. Кок-Хаак	83,3	33,3	66,7	0,0	33		100,0	100	100	85,7	33,3	-	33	-	-	-
Каа-Хем	МБОУ СОШ с.Кундустуг	82,3	100,0	71,4	88,9	55	75	100,0	100	72,2	87,5	69,2	56	55	0,0	16,7	75,0
Кызылский	МБОУ Кара-Хаакская СОШ	80	84,4	97,0	86,7	60	87,5	100,0	100	74,3	88,6	93,8	53	60	33,3	100,0	100,0
Кызылский	МБОУ Терлиг-Хаинская СОШ	81,9	100,0	100,0	100,0	70	100	100,0	100	100	100,0	100,0	56	70	-	33,3	100,0
Пий-Хем	МБОУ СОШ с. Сесерлиг	70,6	44,4	50,0	100,0	65	100	75,0	85,7	94,1	57,7	54,2	15	65	66,7	75,0	33,3
Пий-Хем	МБОУ СОШ с. Хадын	72,8	57,1	83,3	100,0	75	100		100	81,8	85,7	100,0	50	75	100,0	-	-
Пий-Хем	МБОУ СОШ с. Шивилиг	100	33,3	0,0	-	100				100	100,0	66,7	-	100	-	-	-
Танды	МБОУ СОШ с. Бай-Хаак	82,7	75,0	95,9	45,3	87	96,2	95,5	100	92,2	81,8	98,7	47	87	76,9	100,0	33,3
Танды	МБОУ СОШ с. Кочегово	77	100,0	92,3	27,3	67	100	87,5	100	92,4	91,7	91,7	23	67	-	100,0	-
Танды	МБОУ СОШ с.Межегей	72	45,7	64,9	44,0	59	100	100,0	100	66,7	86,1	85,7	42	59	100,0	75,0	100,0
Тес-Хем	МБОУ О-Шынаанская СОШ	88,9	100,0	100,0	50,0	63	91,7	100,0	100	99,9	100,0		83	63	83,3	33,3	0,0
Тоджа	МБОУ Ийская СОШ	50	60,7	80,0	16,7	40	38,5	100,0	100	87,5	78,6	90,0	33	40	0,0	0,0	100,0
Тес-Хем	МКОУ Ырбанская СОШ	50	100,0	100,0	0,0	100	100	100,0		80	100,0	100,0	-	100	100,0	100,0	-
Улуг-Хем	МБОУ СОШ № 2 г.Шагонара	94,6	61,5	86,7	42,3	83	93,0	90,5	97,6	83,9	77,0	62,2	37	83	83,3	66,7	80,0
Улуг-Хем	МБОУ СОШ с. Арыг-Узюнский	72,7	57,9	83,3	43,8	87	100	100,0	100	73,8	45,8	84,2	50	87	100,0	-	100,0
Улуг-Хем	МБОУ СОШ с. Торгалынский	80	89,7	85,2	12,5	100	100	100,0		84,7	82,8	92,3	11	100	80,0	100,0	-
Улуг-Хем	МБОУ СОШ с. Хайыракан	83,8			52,9	70	91,7	75,0	88,9	100			47	70	66,7	50,0	85,7
Улуг-Хем	МБОУ СОШ с. Чааты	81,9	66,7	94,1	12,5	100		100,0	100	100	76,5	88,2	25	100	-	0,0	100,0
Чаа-Холь	МБОУ СОШ с. Булун-Терек	81,8	61,9	100,0	18,2	80	66,7	100,0	100	66,7	73,9	100,0	82	80	33,3	100,0	20,0
Чеди-Холь	МБОУ Ак-Гальская СОШ	95	23,8	72,7	40,0	73	75	100,0		85	47,8	95,2	9	73	100,0	33,3	-
Чеди-Холь	МБОУ СОШ с.Элегест	86,7	94,1	100,0	6,7	73			100	86,7	72,2	70,6	20	73	-	-	25,0

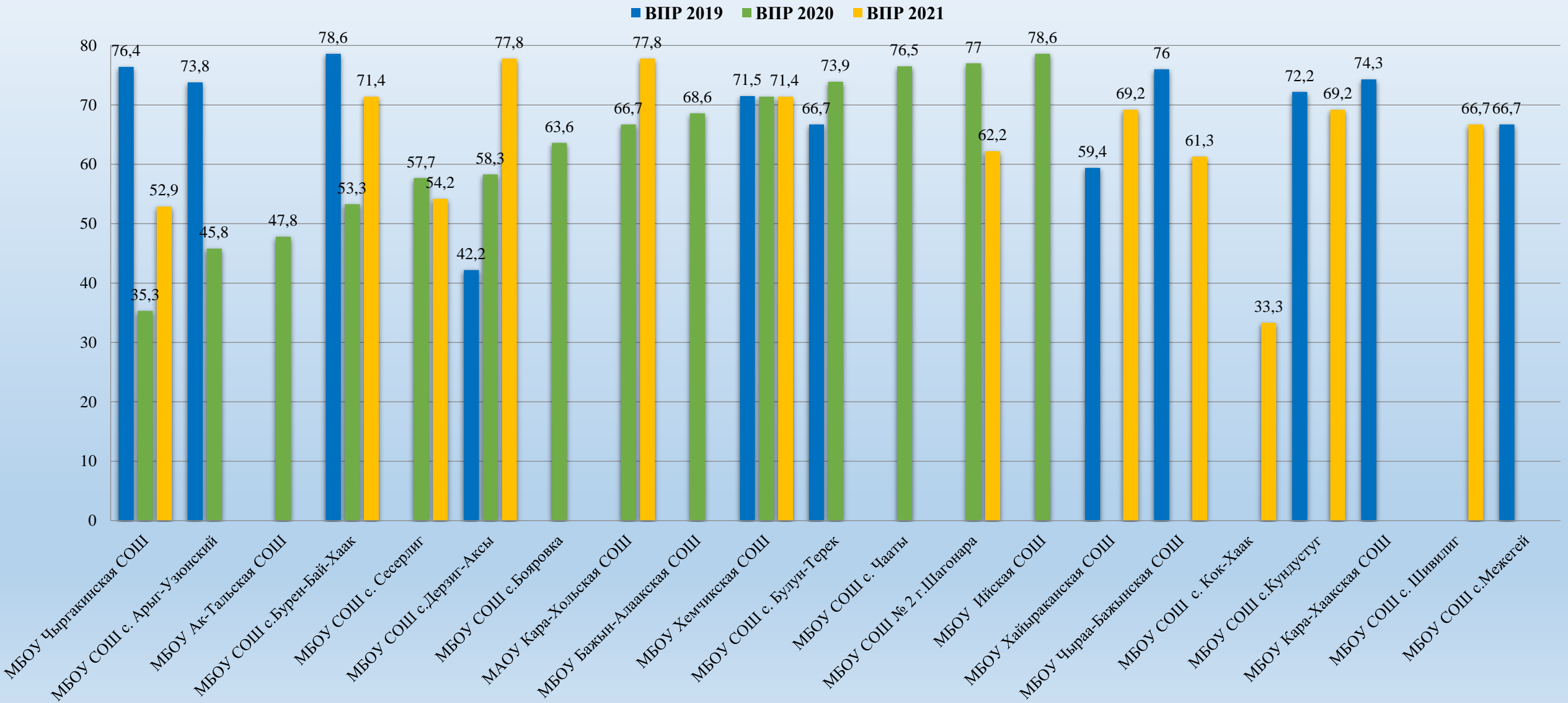


Показатели оценочных процедур ВПР по русскому языку





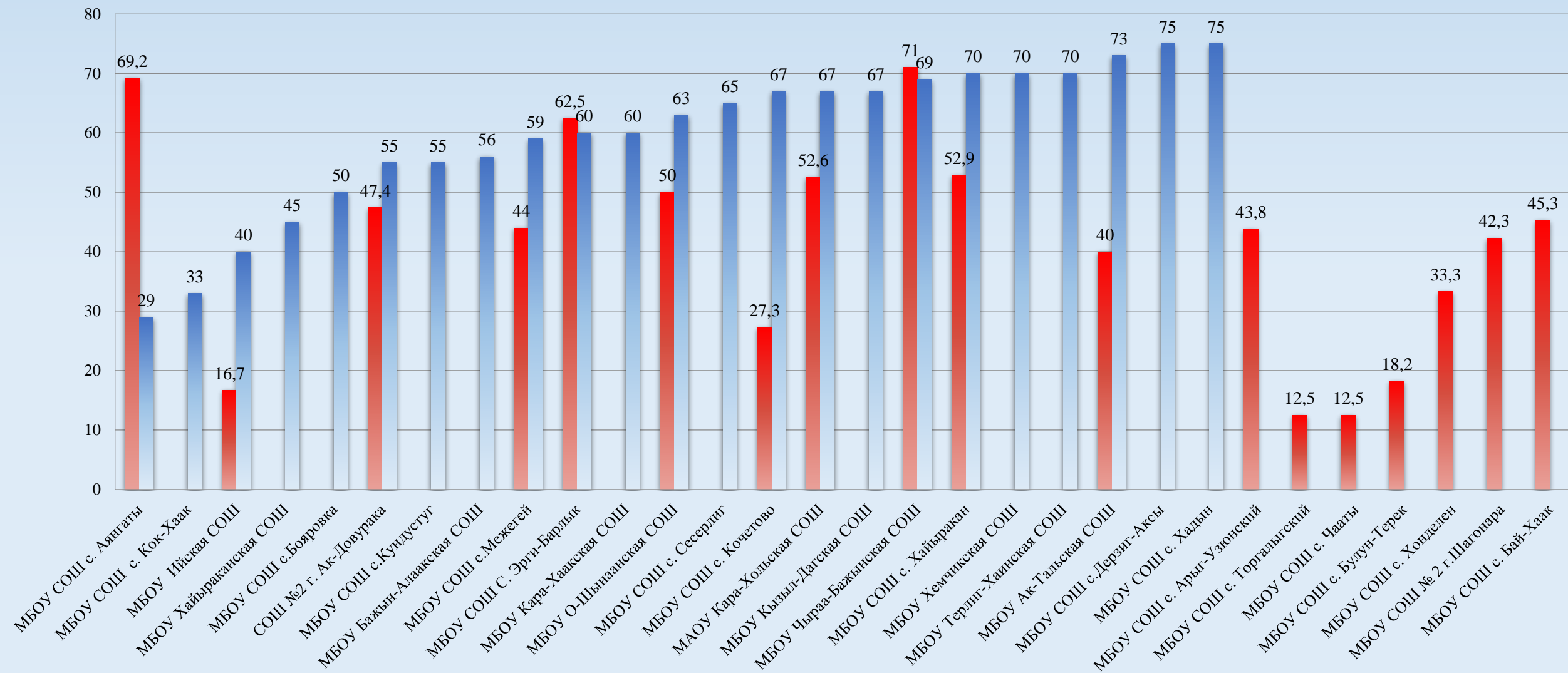
Показатели оценочных процедур ВПР по математике





Показатели оценочных процедур ОГЭ по русскому языку

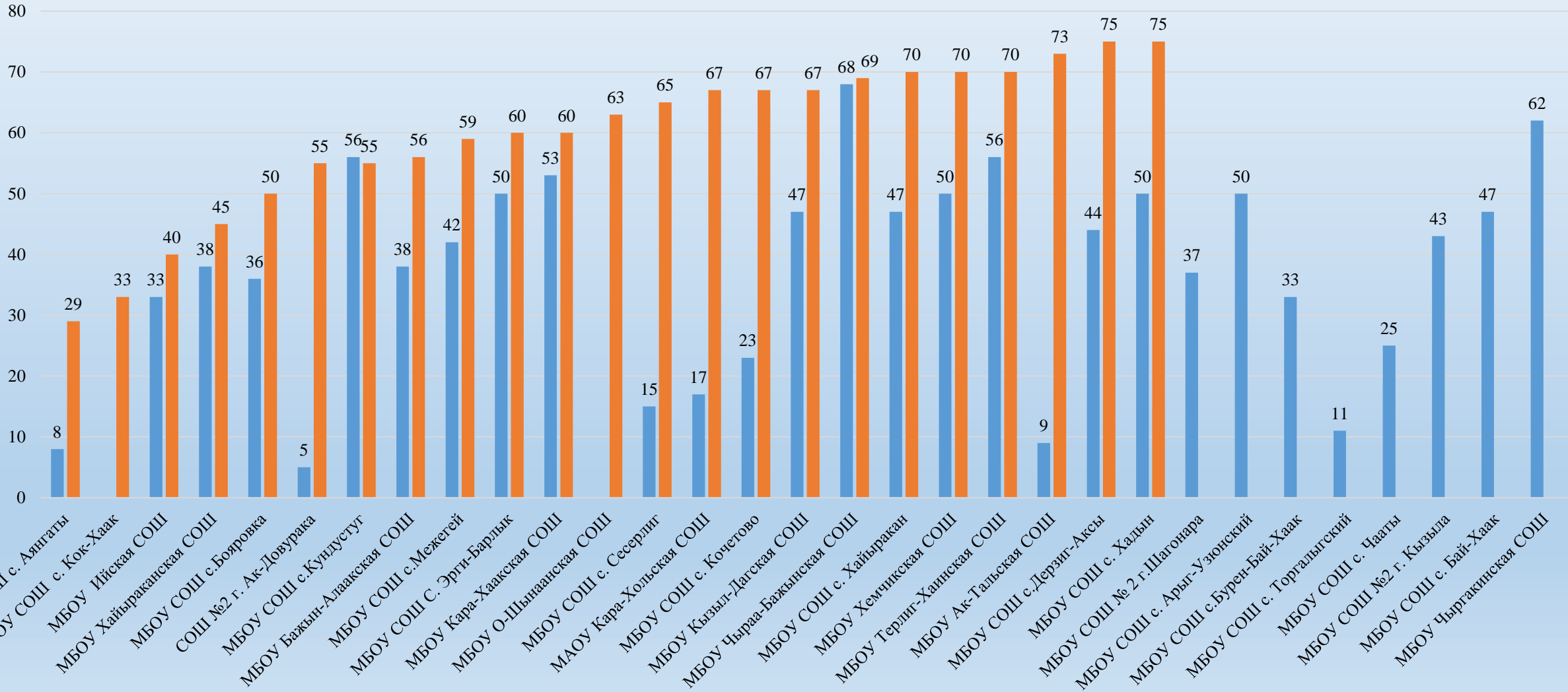
■ ОГЭ 2019 ■ ОГЭ 2021





Показатели оценочных процедур ОГЭ по математике

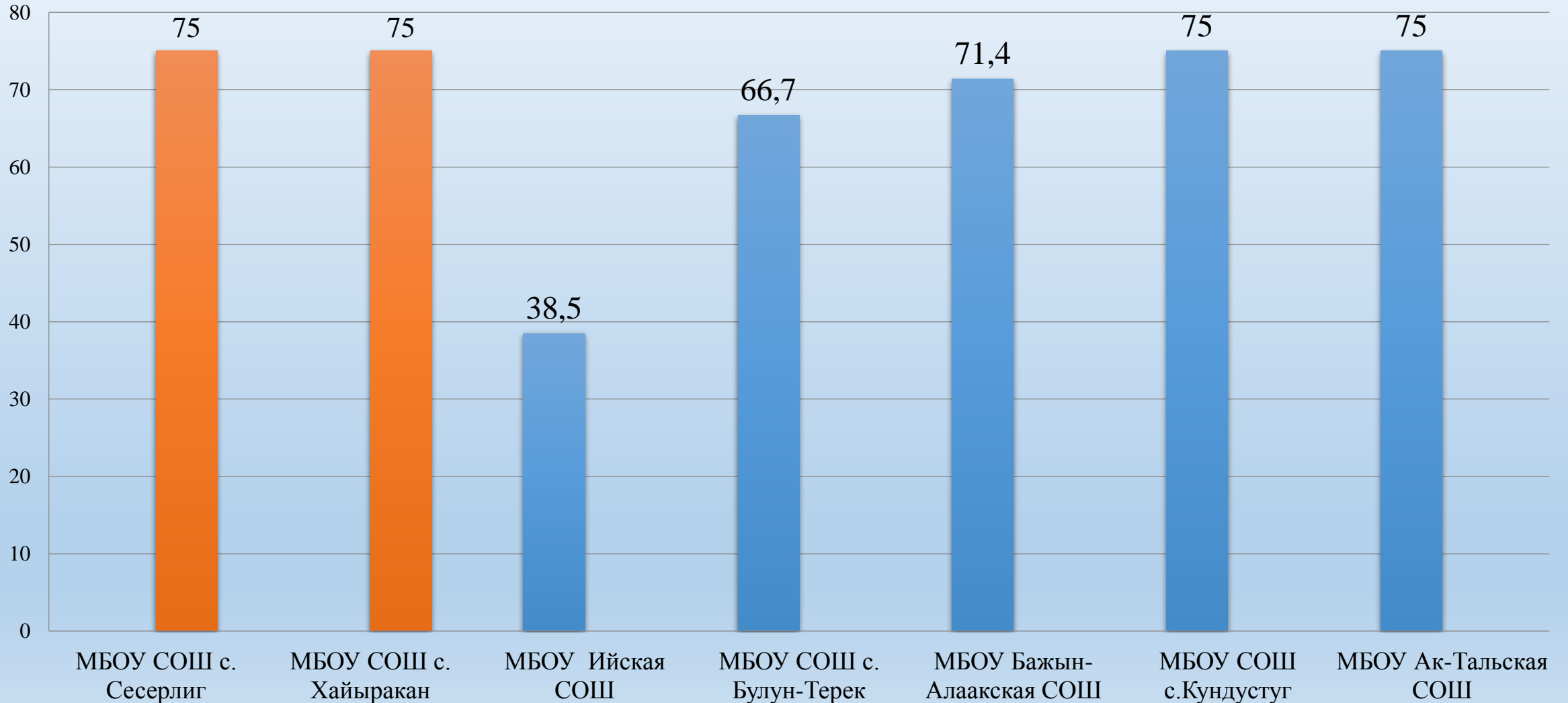
■ ОГЭ 2019 ■ ОГЭ 2021





Показатели оценочных процедур ЕГЭ по русскому языку

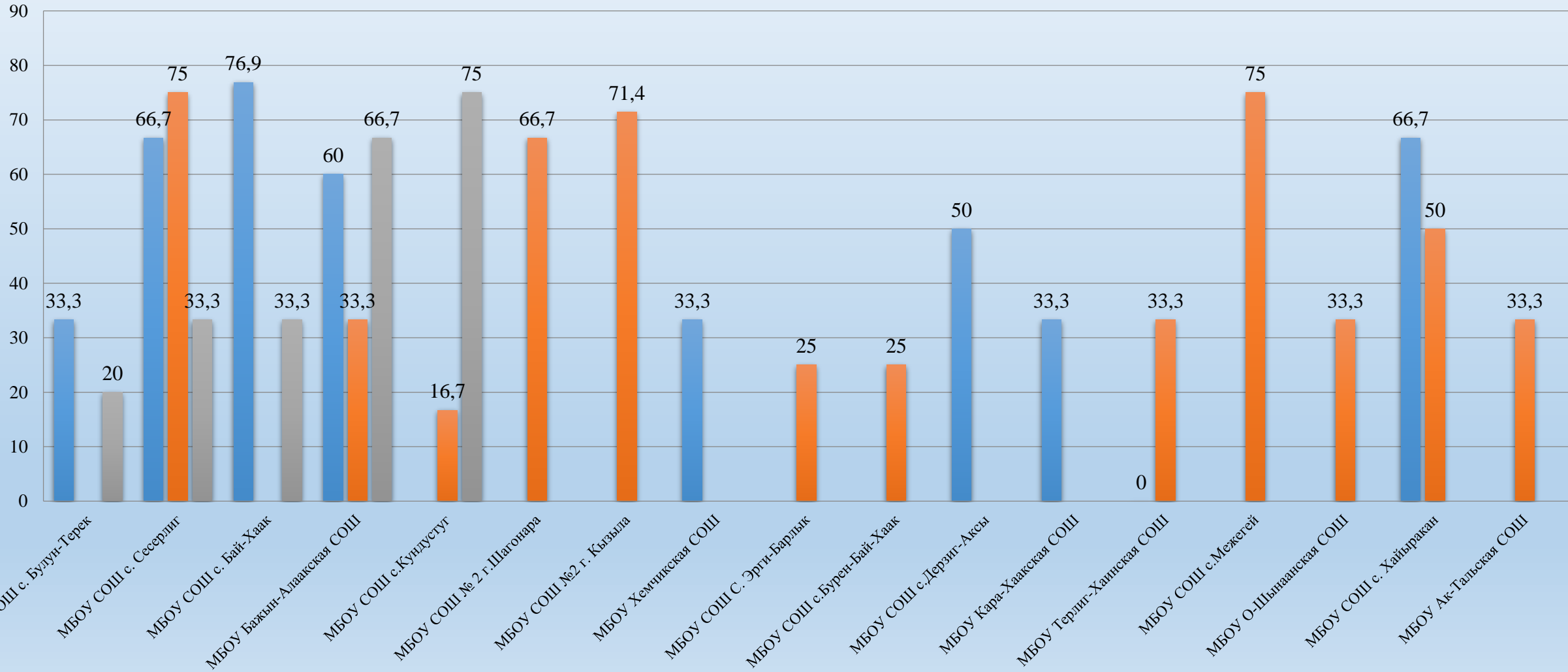
■ ЕГЭ 2019 ■ ЕГЭ 2020 ■ ЕГЭ 2021





Показатели оценочных процедур ЕГЭ по математике

■ ЕГЭ 2019 ■ ЕГЭ 2020 ■ ЕГЭ 2021



Результаты оценочных процедур ВПР, ОГЭ, ЕГЭ 64 школ с низкими образовательными результатами

Название ОО с НОР	Русский язык								Математика							
	ВПР 5 классы			ОГЭ 9 классы		ЕГЭ 11 классы			ВПР 5 классы			ОГЭ 9 классы		ЕГЭ 11 классы		
	2019	2020	2021	2019	2021	2019	2020	2021	2019	2020	2021	2019	2021	2019	2020	2021
МБОУ СОШ №8 г. Кызыл	68,5	43,0	79,6	94,2	94,0	96,4	90,9	100	79	95,9	67,68	47,73	39,0	72,2	45,5	76,2
Гимназия №9 г.Кызыл	83,2	71,8	62,0	80,9	93,0	97,1	88,6	100	88,9	68,9	89,77	35,04	52,6	76,5	43,8	61,1
МБОУ СОШ №12 г.Кызыл	81,6	81,5	84,0	97,5	94,3	100,0	98,3	100	77,6	74,2	79,64	48,31	63,2	100,0	81,0	89,5
"Лицей №16" г. Кызыл	35,9	76,4	83,0	100,0	91,4	97,5	96,2	100	74,4	81,7	90,28	52,27	43,2	75,0	75,0	73,7
СОШ №1 г. Ак-Довурак	77	67,6	79,5	86,9	94,7	73,5	92,3	100	97,7	98,6	88,33	49,21	54,7	66,7	35,0	73,7
СОШ №3 г. Ак-Довурак	82,2	69,9	79,8	89,5	78,6	76,0	100,0	100	91,9	67,6	84,62	35	21,4	60,0	41,7	50,0
СОШ №4 г. Ак-Довурак (МАОУ Лицей Олчей)	89,2	67,4	75,0	79,3	82,1	82,9	95,7	93,9	88,4	56,7	74,73	45,12	34,3	87,5	66,7	86,7
"Тээлинская В(С)ОШ " с. Тээли						27,3		60		72,2						40,0
СОШ имени Н.С Конгара с. Бай-Тал	80	72,7	100,0	79,3	76,2	100,0	100,0	100	91,7	63,0	96,43	41,38	38,1			100,0
"Тээлинская СОШ им. В. Б. Кара-Сала"	81,9	83,6	83,8	94,6	81,8	96,4	100,0	100	84,6		81,33	50	50,9	81,8	100,0	100,0
МБОУ СОШ с.Шуй	95	76,9	71,4	100,0	56,3	100,0	83,3	100,0	97,4	92,6	80,77	44,44	25,0	100,0		50,0
МКООУ СШИ с. Шуй	100	100,0	71,4		40,0				100		85,71		0,0			
№1 с.Кызыл-Мажалык	75,6	77,6	94,9	94,5	77,8	93,9	96,4	100	89,5	100,0	89,61	36,99	36,5	81,3	43,8	75,0
№2 с.Кызыл-Мажалык	60	73,2	83,3	75,0	68,0	25,0	100,0	100	83,4	75,8	90,48	33,33	24,0	0,0	85,7	100,0
СОШ с. Аксы-Барлык	77,7	66,7	100,0	88,5	81,8	100,0	100,0	100	61,1	76,5	100	42,31	27,3	100,0	25,0	83,3
МБОУ СОШ с.Барлык	75	33,3	42,9	68,4	77,8	69,2	100,0	100	87,4		85	26,32	33,3	71,4	100,0	66,7
СОШ с.Бижиктиг-Хая	87,5	70,0	100,0	50,0	100,0	50,0	100,0		85,8	87,5	100	0	40,0		100,0	
МБОУ СОШ с.Шекпээр	69,6	92,3	84,6	78,6	70,8	66,7	77,8	100	91,3	73,7	80	21,43	20,0	50,0	0,0	100,0
СОШ с.Дон-Терезин	87,5	92,3	84,6	84,6	100,0	66,7	100,0		87,5	83,3	85,71	15,38	18,2	66,7		
МБОУ СОШ №3 г. Чадана	80,4	55,9	78,3	87,0	93,9	95,7	95,0	95	77,4	67,2	65,15	72,22	42,9	85,7	50,0	66,7

Результаты оценочных процедур ВПР, ОГЭ, ЕГЭ 64 школ с низкими образовательными результатами

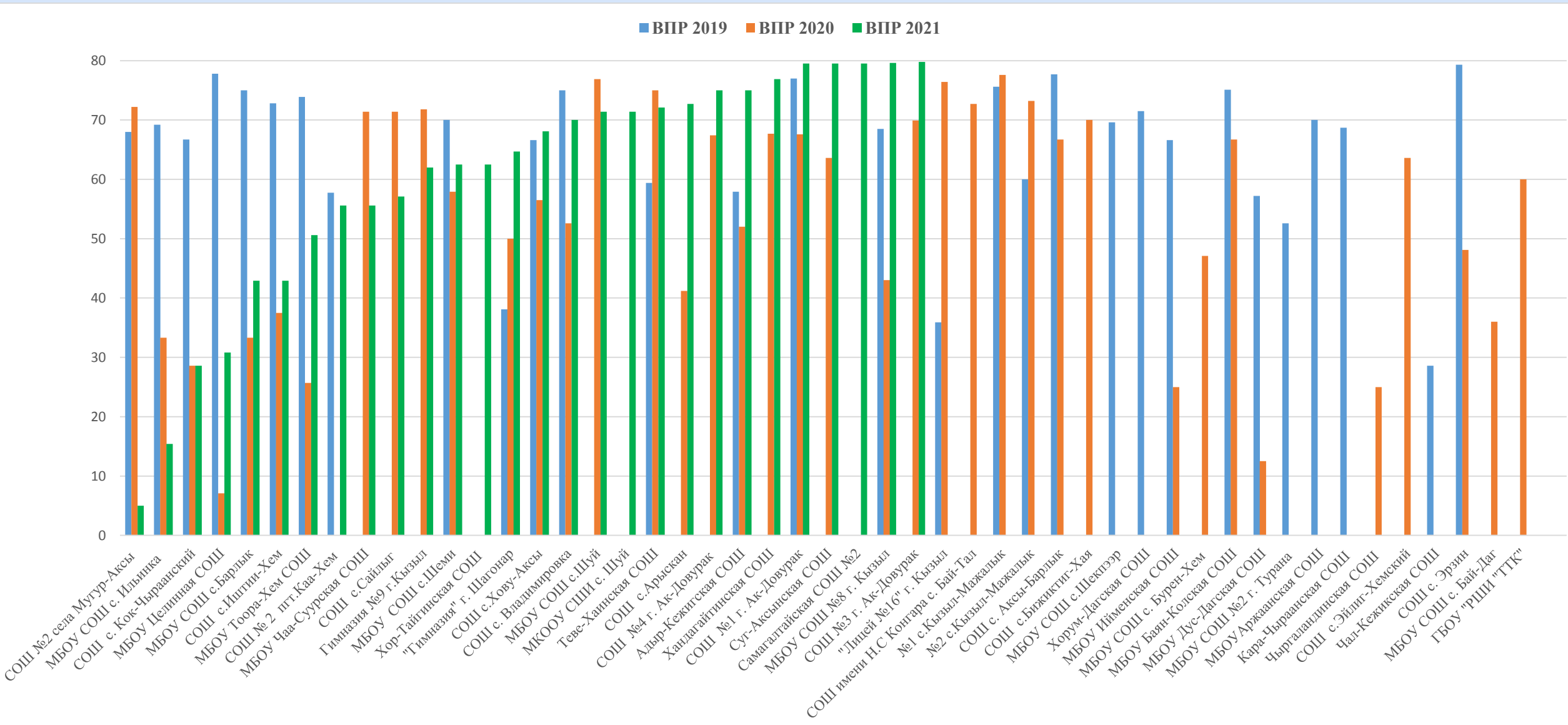
	ВПР русский 5 классы			ОГЭ русский 9 классы		ЕГЭ русский 11 классы			ВПР матем 5 классы			ОГЭ матем 9 классы		ЕГЭ матем 11 классы		
	2019	2020	2021	2019	2021	2019	2020	2021	2019	2020	2021	2019	2021	2019	2020	2021
Теве-Хаинская СОШ	59,4	75,0	72,1	85,7	90,0	100,0	100,0	100,0	70,5	59,3	58,54	35	45,0	100,0	33,3	66,7
Хорум-Дагская СОШ	71,5	87,5	100,0	75,0	50,0		50,0	100,0	100	100,0	100	100	50,0			0,0
МБОУ СОШ с.Шеми	70	57,9	62,5	81,8	100,0	100,0	100,0	100,0	95	100,0	91,3	54,55	40,0	100,0	71,4	100,0
МБОУ Ийменская СОШ	66,6	25,0	80,0	75,0	66,7		100,0		88,9	100,0	80	50	0,0		0,0	
СОШ № 2 с. Сарыг-Сеп	84,6	92,3	93,1	96,8	76,9	100,0	100,0	100,0	92,3	47,5		67,74	42,3	77,8	0,0	100,0
МБОУ СОШ с. Бурен-Хем	89,5	47,1	82,4	91,7	50,0	100,0	100,0	100,0	84,2	70,6	82,35	58,33	50,0	57,1	25,0	50,0
МБОУ СОШ с. Ильинка	69,2	33,3	15,4	100,0	75,0	100,0	75,0	100,0	46,2	47,4	23,08	40	50,0	100,0	100,0	
МБОУ Баян-Колская СОШ	75,1	66,7	100,0	82,4	53,8	100,0	100,0	100,0	81,4	76,9	88,24	58,82	0,0	66,7	100,0	100,0
МБОУ Целинная СОШ	77,8	7,1	30,8	70,6	85,7	100,0		100,0	89,5	70,8	71,43	70,59	42,9			
СОШ № 2 пгт.Каа-Хем	57,75	81,3	55,6	93,0	94,4	96,7	94,3	100,0	80,7	84,3	72,73	86,96	62,0	84,2	60,0	100,0
СОШ №2 села Мугур-Аксы	68	72,2	5,0	93,1	95,5	93,3	66,7	100,0	80	96,4	15	100	72,7	100,0	50,0	100,0
Моген-Буренская СОШ	99,5	95,5	91,3	100,0	100,0	80,0	100,0	100,0	74,1	47,6	62,5	83,33	75,0	100,0	0,0	100,0
Хандагайтинская СОШ	92,6	67,7	76,9	96,2	77,4	88,2	85,7	100	75,4	62,3	74,6	90,2	43,4	100,0	53,3	50,0
МБОУ Чаа-Суурская СОШ	100	71,4	55,6	100,0	83,3	75,0	100,0	100	75	100,0	100	83,33	16,7	100,0	100,0	100,0
МБОУ Дус-Дагская СОШ	57,2	12,5	100,0	84,6	71,4	100,0	100,0	0	100	100,0	100	84,62	28,6	100,0		
МБОУ СОШ №2 г. Турана	52,6	88,2	81,1	100,0	100,0	92,3	100,0	100	83,4	100,0	86,54	58,06	41,9	100,0	50,0	100,0
МБОУ Аржаанская СОШ	70	88,2	100,0	100,0	100,0	100,0	100,0	100,0	100	53,8	82,35	80	80,0	75,0	100,0	100,0
Суг-Аксынская СОШ	84,2	63,6	79,5	80,4	68,5	77,4	100,0	94,7	95	75,9	89,61	26	22,2	76,0	42,9	57,1
Алдан-Маадырская СОШ	92,6	100,0	100,0	68,2	73,3	80,0	100,0	85,7	88,8	81,3	100	18,18	53,3	0,0	100,0	100,0
Кара-Чыраанская СОШ	68,7	84,2	94,1	55,6	69,2	55,6	100,0	100,0	86,6	73,3	93,33	27,78	29,6	100,0	100,0	66,7

Результаты оценочных процедур ВПР, ОГЭ, ЕГЭ 64 школ с низкими образовательными результатами

	ВПР русский 5 классы			ОГЭ русский 9 классы		ЕГЭ русский 11 классы			ВПР матем 5 классы			ОГЭ матем 9 классы		ЕГЭ матем 11 классы		
	2019	2020	2021	2019	2021	2019	2020	2021	2019	2020	2021	2019	2021	2019	2020	2021
Бора-Тайгинская СОШ	100	83,3	100,0	69,2	91,7	100,0	100,0	100,0	100	100,0	83,33	38,46	50,0	100,0	0,0	75,0
Хор-Тайгинская СОШ	90	100,0	62,5	86,4	80,0	100,0	100,0	100,0	96,6	83,3	94,12	59,09	60,0	100,0	66,7	100,0
СОШ с. Балгазын	85,3	96,7	88,1	89,7	83,9	90,9	88,9	100,0	75,4	87,1	91,07	39,66	45,2	66,7	71,4	80,0
СОШ с. Сосновка	95	83,3	95,1	77,5	77,8	84,2	100,0	100,0	88,6	66,7	95,12	44,74	55,6	80,0	100,0	100,0
СОШ с. Владимировка	75	52,6	70,0	100,0	90,0	100,0	100,0		81,2	84,6	73,68	28,57	60,0	40,0	100,0	
Самагалтайская СОШ №2	83,9	82,6	79,5	93,3	85,4	100,0	100,0	100	84,2	82,0	81,08	100	46,3	0,0	40,0	41,7
Чыргаландинская СОШ	82,3	25,0	87,5	100,0	92,3	100,0	100,0	100,0	83,4	69,6	90,32	73,33	23,1	66,7	100,0	100,0
МБОУ Тоора-Хем СОШ	73,9	25,7	50,6	94,1	83,9	88,9	100,0	94,4	82,2	73,3	75	59,62	60,7	81,3	88,2	100,0
Адыр-Кежигская СОШ	57,9	52,0	75,0	50,0	50,0	60,0		100	85	48,0	94,74	0	33,3	0,0		
"Гимназия" г. Шагонар	38,1	50,0	64,7	88,9	89,5	80,0	71,4	100,0	95,4	85,2	81,25	10,53	31,6	100,0	0,0	
СОШ с.Иштии-Хем	72,8	37,5	42,9	87,5	44,4		66,7	100,0	63,7	76,9	55,56	37,5	22,2			
СОШ с.Арыскан	91,6	41,2	72,7	100,0	77,8	75,0	100,0	100,0	81,9	44,4	93,33	80	66,7	100,0	50,0	100,0
СОШ с.Эйлиг-Хемский	100	63,6	81,8	77,8	100,0	77,8	62,5	100,0	91	44,4	91,67	30	40,0	50,0		50,0
СОШ с. Кок-Чыраанский	66,7	28,6	28,6	100,0	60,0	80,0	100,0	100	87,5	100,0	71,43	0	40,0	0,0	100,0	33,3
СОШ с.Сайлыг	100	71,4	57,1	50,0	75,0				71,4	26,7	42,86	0	25,0			
Чал-Кежикская СОШ	28,6	0,0		60,0	50,0		100,0		57,2	100,0		31,25	50,0		50,0	
СОШ с.Хову-Аксы	66,6	56,5	68,1	81,5	94,9	89,8	92,7	100	77,5	68,3	68,18	48,15	54,2	84,4	46,7	95,2
СОШ с. Эрзин	79,3	48,1	80,4	94,9	75,5	93,3	100,0	100	100	82,5	70,37	58,97	40,8	100,0	100,0	
СОШ с. Нарын	92,3	88,2	82,9	80,0	56,7	88,9	84,6	85,7	40,7	87,2	97,22	60	16,1	100,0	71,4	
СОШ с. Булун-Бажы	94,2	84,6	100,0	100,0	56,3	100,0		100	99,9	100,0	100	63,64	31,3	0,0		0,0
МБОУ СОШ с. Бай-Даг	100,1	36,0	86,2	81,3	68,4	100,0	100,0	100	88,3	72,7	85,71	56,25	21,1	50,0	50,0	100,0
МБОУ СОШ с.Морен	100	94,4	100,0	86,7	80,0	100,0	100,0	100	84,7	93,3	81,25	26,67	40,0	0,0	40,0	
ГБОУ "РШИ "ТТК"	89,7	60,0		78,6	88,4		77,8	100	94,4	73,3	74,42		37,2		14,3	50,0
ГБОУ АШИ РТ с.Ийи-тал					90,9	100,0	100,0	100							0,0	0,0

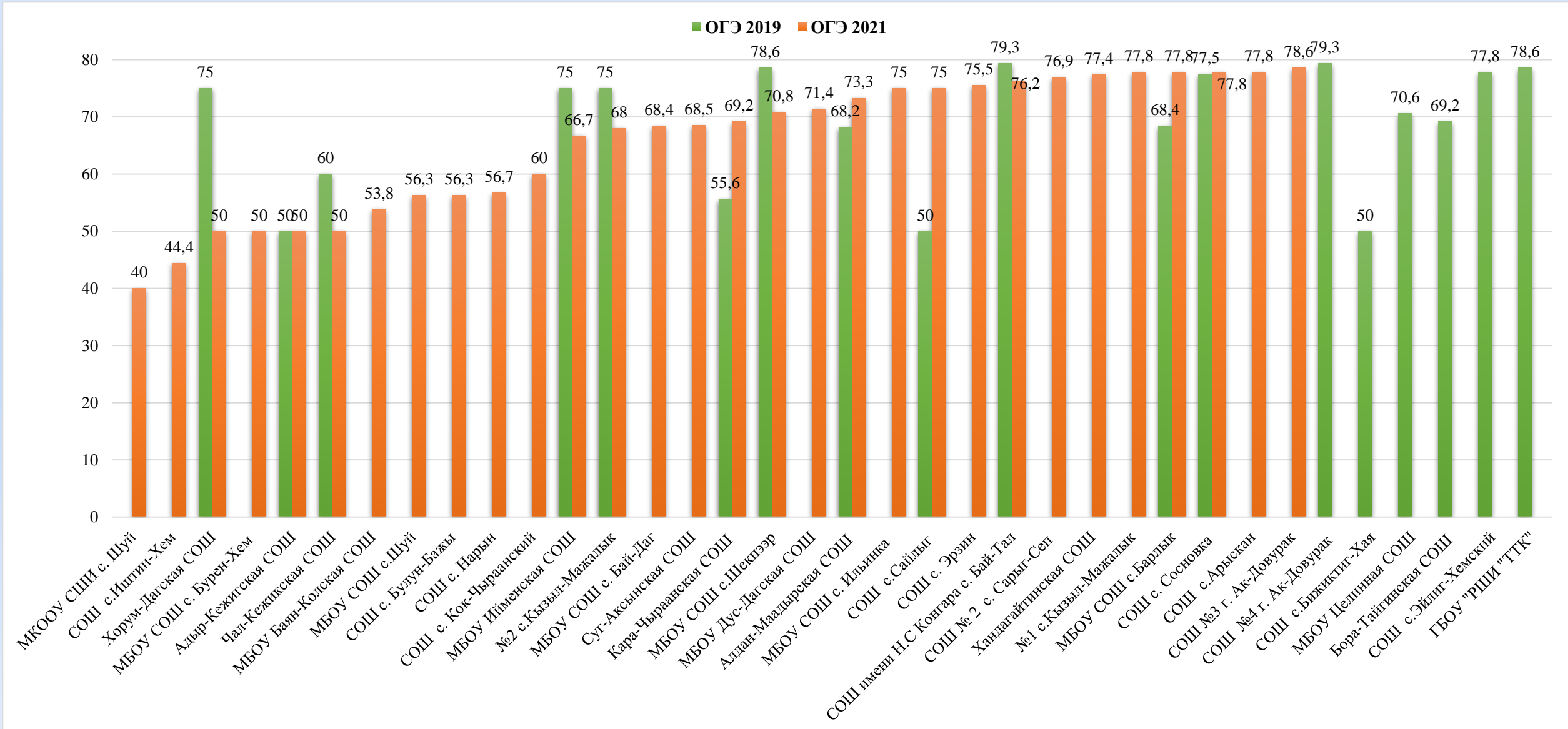


Показатели оценочных процедур ВПР по русскому языку





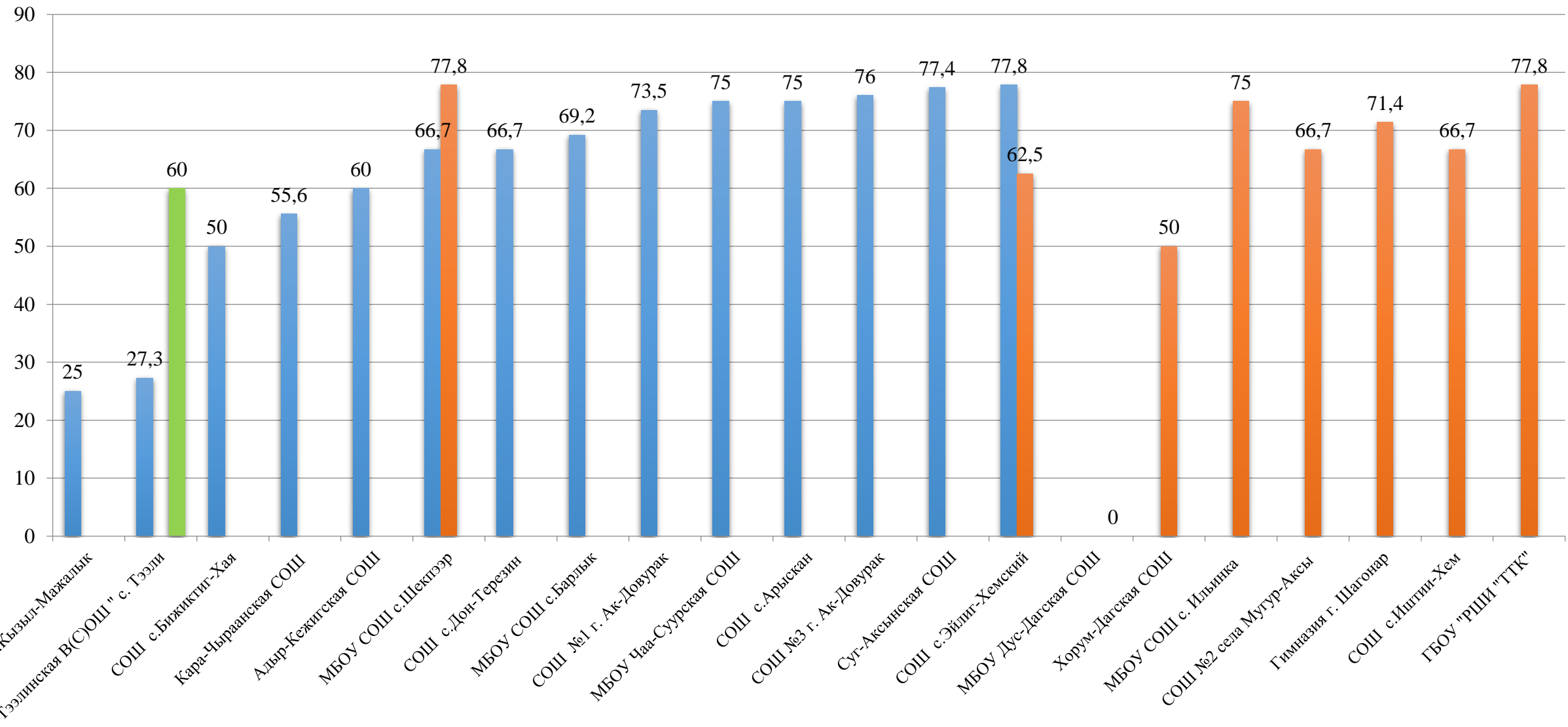
Показатели оценочных процедур ОГЭ по русскому языку





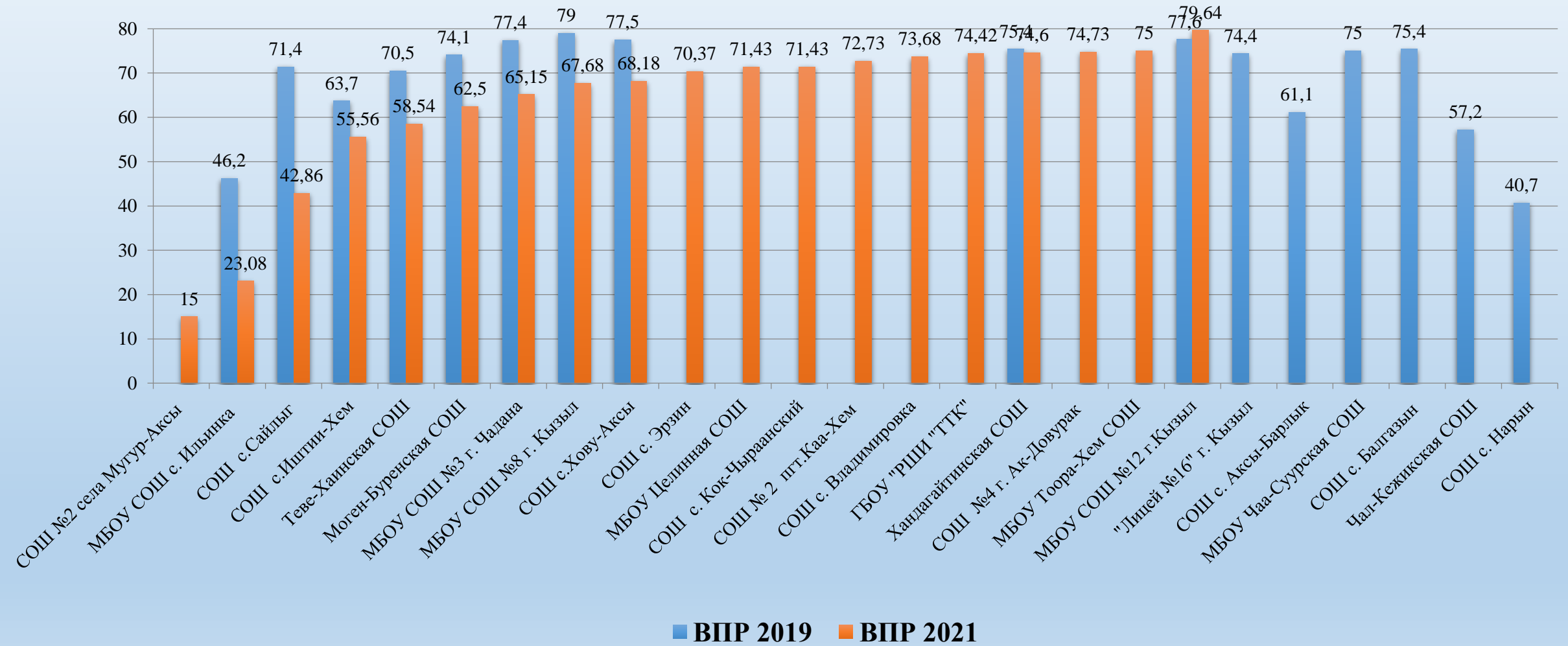
Показатели оценочных процедур ЕГЭ по русскому языку

■ ЕГЭ 2019 ■ ЕГЭ 2020 ■ ЕГЭ 2021



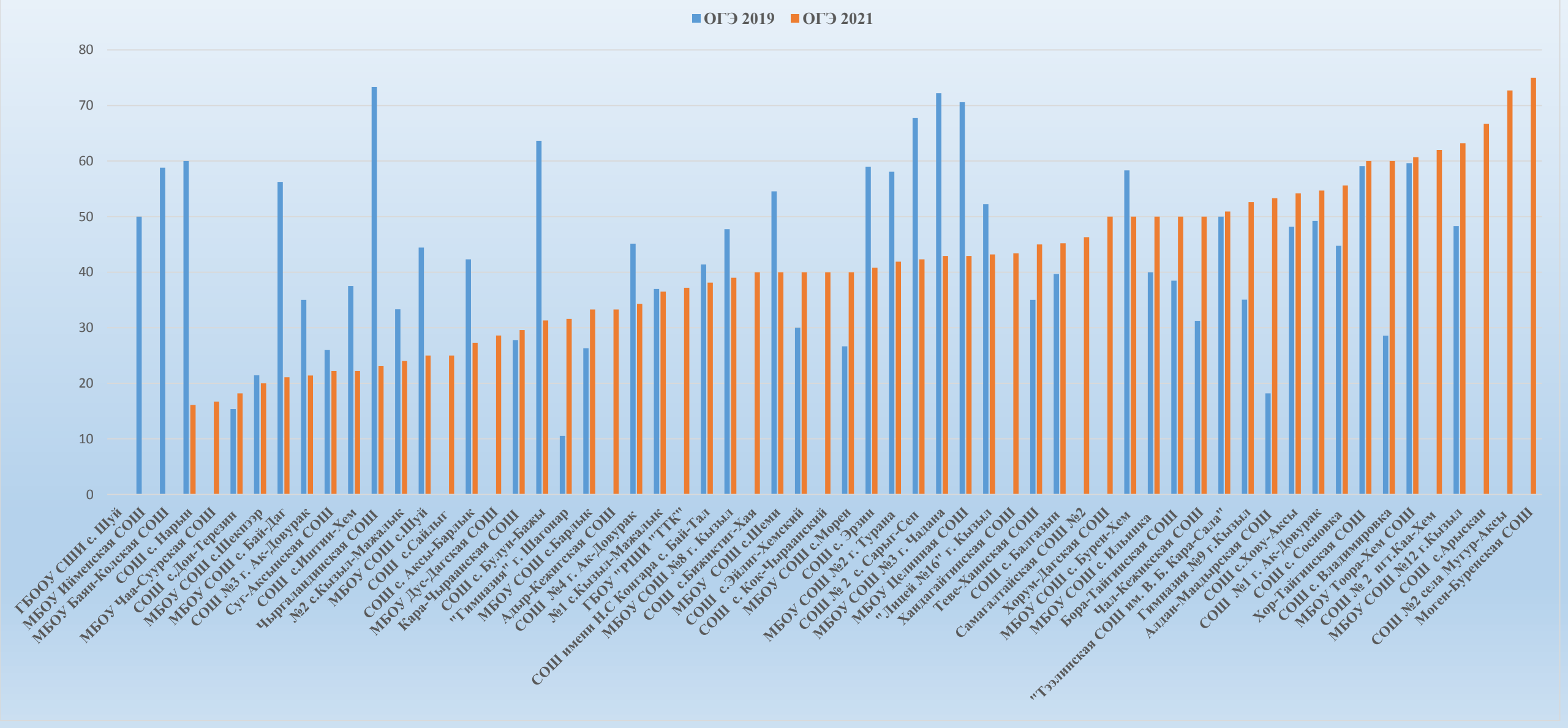


Показатели оценочных процедур ВПР по математике



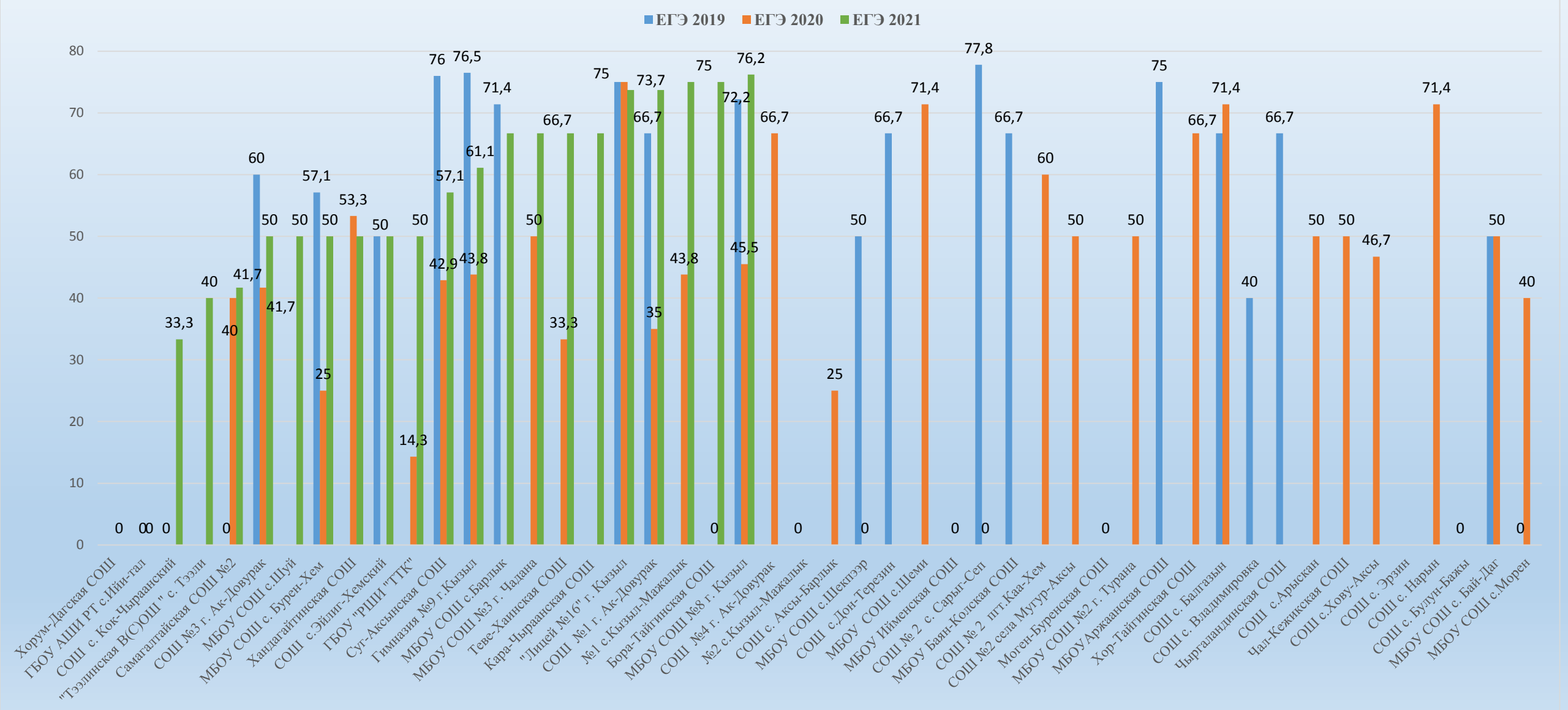


Показатели оценочных процедур ОГЭ по математике





Показатели оценочных процедур ЕГЭ по математике



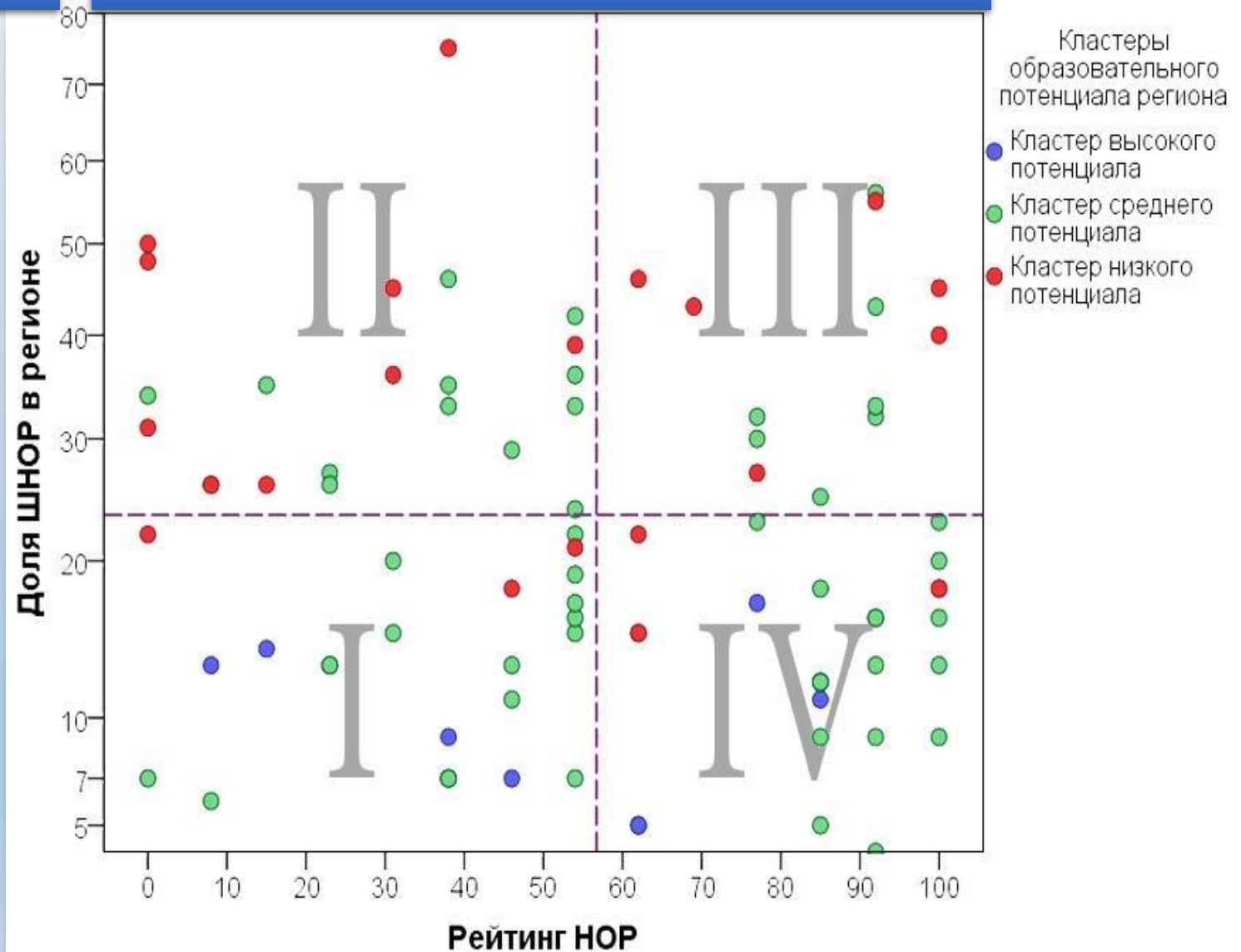


II. Комплексный анализ данных

Кластеризация регионов по результатам оценочных процедур: ВПР, ОГЭ, ЕГЭ

Анализ региональных механизмов управления по работе со ШНОР

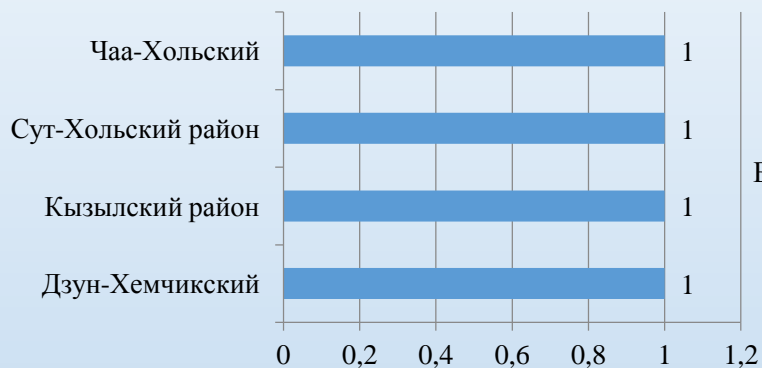
Оценочные процедуры	Кластер 1	Кластер 2	Кластер 3
ВПР, 4 класс, русский язык, 2019 г.	72%	71%	67%
ОГЭ, русский язык, 2019 г.	80%	76%	72%
ЕГЭ, русский язык, 2019 г.	76%	72%	64%
ВПР, 4 класс, русский язык, 2018 г.	72%	71%	66%
ОГЭ, русский язык, 2018 г.	78%	76%	71%
ЕГЭ, русский язык, 2018 г.	76%	73%	65%
ВПР, 4 класс, математика, 2019 г.	74%	72%	67%
ОГЭ, математика, 2019 г.	55%	48%	47%
ЕГЭ, математика (профильная), 2019 г.	40%	37%	32%
ВПР, 4 класс, математика, 2018 г.	70%	69%	65%
ОГЭ, математика, 2018 г.	54%	49%	47%
ЕГЭ, математика (профильная), 2018 г.	34%	32%	27%



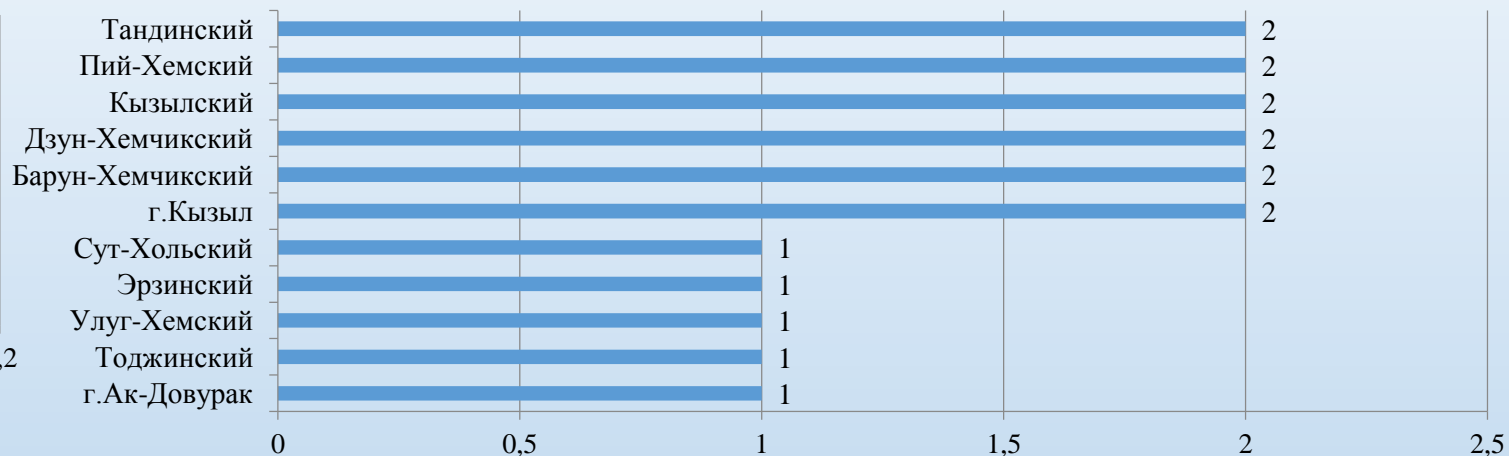


Определение степени неосвоения образовательных программ

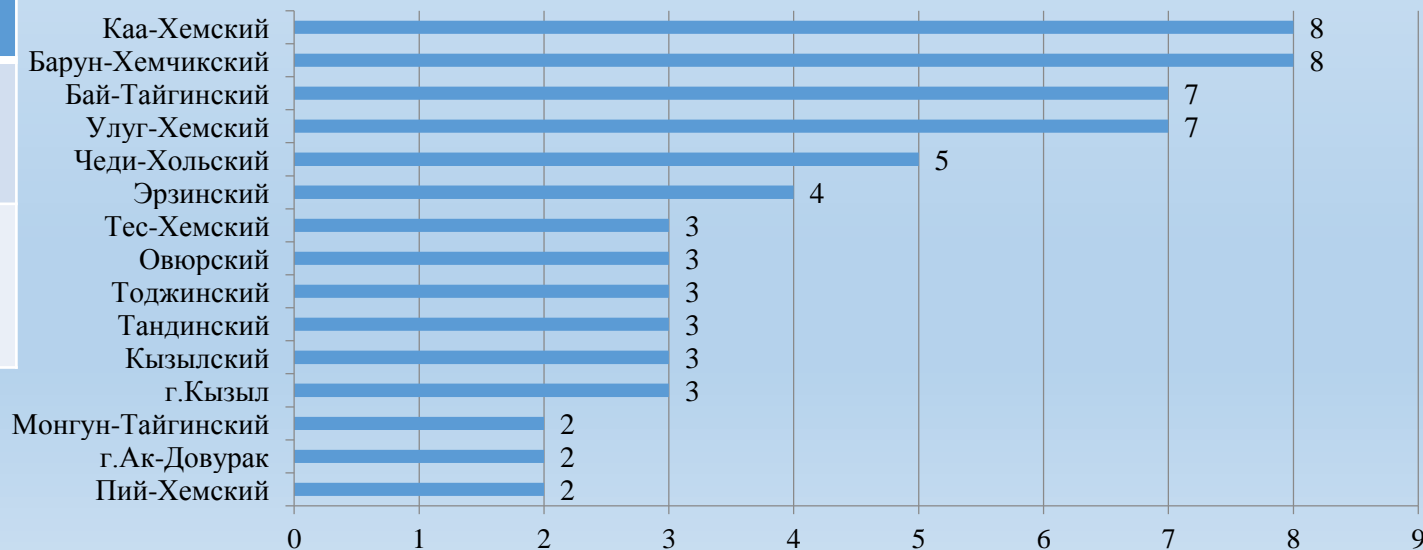
Базово неуспевающие школы



Умеренно неуспевающие школы



Сильно неуспевающие школы



	Базово неуспевающие	Умеренно неуспевающие	Сильно неуспевающие
В проекте ШНОР (2022) –100	4	17	79
В проекте 500+ (2022) –36	2	6	28



Отбор школ для участия в проекте

Регион	Школы с низкими образовательными результатами, 2021 год (НЕ участвовавшие в проекте "500+" в 2019 и 2020 гг)						Всего	Для отбора
	Базово неуспевающие		Умеренно неуспевающие		Сильно неуспевающие			
	46		43		12			
	Нет значительных трудностей	Есть трудности	Нет значительных трудностей	Есть трудности	Нет значительных трудностей	Есть трудности		
	16	30	15	28	3	9	101	28
<p>NB! Исходя из имеющихся контекстных данных об ОО региона (например, уровень материальной обеспеченности, кадровых дефицитов, транспортной доступности и т.д.), рекомендуется заполнить столбец "Анализ контекстных данных" (столбец Н) на листе "Список ШНОР". В соответствующую ячейку следует проставить числа 1 или 2. 1 – в ОО нет значительных трудностей 2 – в ОО есть значительные трудности После этого данные в таблице (С6:Н6) будут автоматически пересчитаны</p>								
Отбор	4	8	4	8	1	3		28

Республика Тыва	Школы с низкими образовательными результатами, 2021 год (НЕ участвовавшие в проекте "500+" в 2019 и 2020 гг)						Всего	Для отбора
	Базово неуспевающие		Умеренно неуспевающие		Сильно неуспевающие			
	3		9		53			
	Нет значительных трудностей	Есть трудности	Нет значительных трудностей	Есть трудности	Нет значительных трудностей	Есть трудности		
	2	0	3	3	20	8	65	36
<p>NB! Исходя из имеющихся контекстных данных об ОО региона (например, уровень материальной обеспеченности, кадровых дефицитов, транспортной доступности и т.д.), рекомендуется заполнить столбец "Анализ контекстных данных" (столбец Н) на листе "Список ШНОР". В соответствующую ячейку следует проставить числа 1 или 2. 1 – в ОО нет значительных трудностей 2 – в ОО есть значительные трудности После этого данные в таблице (С6:Н6) будут автоматически пересчитаны</p>								
Отбор	2	0	3	3	20	8		36



Рисковые профили школ





Рисковые профили школ

■ высокий ■ средний ■ низкий





Сопоставление параметров рисковых профилей школ (РПШ) 2021/2022

